GOBIERNO REGIONAL MOQUEGUA

Nº 046-2022-DIRESA-HRM/DE

Resolución Ejecutiva Directoral

Moquegua, 01 de marzo de 2022

VISTOS: El Informe N° 071-2022-DIRESA-HRM-06 de fecha 21 de febrero del 2022, emitido por la Oficina de Administración, el Informe N° 095-2022-DIRESA-HRM-03 de fecha 18 de febrero del 2022, emitido por la Oficina de Planeamiento Estratégico y el Informe 145-2022-DIRESA-HRM/06.4 de fecha 15 de febrero del 2022, emitido por la Unidad de Servicios Generales y Mantenimiento;

CONSIDERANDO:

Que, los numerales I, II y IV del Título Preliminar de la Ley N° 26842, Ley General de Salud, disponen que la salud es condición indispensable del desarrollo humano y medio fundamental para alcanzar el bienestar individual y colectivo, y que la protección de la salud es de interés público. Por tanto, es responsabilidad del Estado regularla, vigilancia y promoverla, garantizando una adecuada cobertura de prestaciones de salud a la población, en términos socialmente aceptable de seguridad, oportunidad y calidad;

Que, mediante Informe 145-2022-DIRESA-HRM/06.4 de fecha 15 de febrero del 2022, la Unidad de Servicios Generales y Mantenimiento, remite el proyecto de "Plan de Mantenimiento Preventivo y Correctivo de Equipamiento e Infraestructura del Hospital Regional de Moquegua", recomendando su elevación a la Oficina de Planeamiento Estratégico, para su evaluación correspondiente;

Que, mediante Informe N° 095-2022-DIRESA-HRM-03 de fecha 18 de febrero del 2022, la Oficina de Planeamiento Estratégico, emite su conformidad al "Plan de Mantenimiento Preventivo y Correctivo de Equipamiento e Infraestructura del Hospital Regional de Moquegua", el cual ha sido elaborado conforme a los lineamientos técnicos establecidos en la Norma Técnico de Salud "Infraestructura y Equipamiento de los Establecimientos de Salud del Segundo Nivel de Atención", aprobado mediante Resolución Ministerial N° 660-2014-MINSA;

Que, mediante Informe N° 071-2022-DIRESA-HRM-06 de fecha 21 de febrero del 2022, la Oficina de Administración eleva el "Plan de Mantenimiento Preventivo y Correctivo de Equipamiento e Infraestructura del Hospital Regional de Moquegua", para su aprobación mediante el acto administrativo correspondiente;

Que, mediante Resolución Ministerial N° 660-2014-MINSA, se aprobó la Norma Técnico de Salud N° 110-MINSA/DGIEM-V.01 Infraestructura y Equipamiento de los Establecimientos de Salud de Segundo Nivel de Atención, con la finalidad de contribuir a un adecuado dimensionamiento de la infraestructura y equipamiento de los establecimientos de salud de segundo nivel de atención en el sector salud;

Que, mediante Resolución Ministerial N° 533-2016, se aprobó el Documento Técnico denominado lineamientos para la Elaboración del Plan Multianual de Mantenimiento de la Infraestructura y el Equipamiento de los Establecimientos de Salud, con la finalidad de fortalecer la gestión de mantenimiento de la infraestructura y equipamiento de los establecimientos de salud y contribuir con la mejora de la prestación de servicios de salud a nivel nacional;

Que, el objetivo general del "Plan de Mantenimiento Preventivo y Correctivo de Equipamiento e Infraestructura del Hospital Regional de Moquegua", es proteger la inversión patrimonial del Sector Salud, conservando, protegiendo, preservando y prolongando la vida útil de los Equipos Biomédicos, Electromecánicos y la Infraestructura del Hospital Regional de Moquegua, para garantizar una atención de calidad, un funcionamiento permanente, gestionando los recursos eficientemente con el uso de herramientas tecnológicas y de ingeniería en forma eficaz;

Qué, en atención a la Ley N° 27783 Ley de Bases de la Descentralización y en uso de las atribuciones conferidas en el inciso c) del Artículo 8° del Reglamento de Organización y Funciones (R.O.F.) del Hospital Regional de Moquegua aprobado con Ordenanza Regional N° 007-2017-CR/GRM;

SE RESUELVE:

Artículo 1º.- APROBAR, el **"PLAN DE MANTENIMIENTO PREVENTIVO Y CORRECTIVO DE EQUIPAMIENTO E INFRAESTRUCTURA DEL HOSPITAL REGIONAL DE MOQUEGUA"**, el mismo que forma parte integrante de la presente resolución.

MOQUEGUA

Nº 046-2022-DIRESA-HRM/DE

Resolución Ejecutiva Directoral

Moquegua, 01 de marzo de 2022

Artículo 2°. - ENCARGAR, a la Unidad de Servicios Generales y Mantenimiento del Hospital Regional de Moquegua, el cumplimiento de los fines y objetivos establecidos en el Plan aprobado con la presente resolución.

Artículo 3°. - REMÍTASE, copia simple a la Unidad de Estadística e Informática, para su respectiva publicación en la página web Hospital Regional (www.hospitalmoquegua.gob.pe)

COMUNIQUESE Y CÚMPLASE

HOSPITAL REGIONAL DE MOQUEGUA
M.E. RAUL FORTUNATO ZEA CALCINA
CMP 34884 RNE 30316
DIRECTOR EJECUTIVO

RFZC/DHRM
JETV/AL
DIRECCION
ADMINISTRACION
PLANIFICACIÓN
MANTENIMIENTO
ARCHIVO

PLAN DE MANTENIMIENTO PREVENTIVO Y CORRECTIVO DE EQUIPAMIENTO E INFRAESTRUCTURA DEL HOSPITAL REGIONAL MOQUEGUA.

HOSPITAL REGIONAL DE MOQUEGUA



MOQUEGUA, 2022

- MINISTRO DE SALUD
  M.C. Hernando Ismael Cevallos Flores.

- DIRECTOR DE LA DIRECCION REGIONAL DE SALUD
  M. C. Percy Huancapaza Chambi.

- DIRECTOR EJECUTIVO DEL HOSPITAL REGIONAL DE MOQUEGUA
  M.E. Raúl Fortunato Zea Calcina.

- ADMINISTRADOR DEL HOSPITAL REGIONAL DE MOQUEGUA
  C.P.C. José Luis Lupaca Calizaya.

- JEFE DE LA UNIDAD DE SERVICIOS GENERALES Y MANTENIMIENTO DEL HOSPITAL REGIONAL DE MOQUEGUA
  Ing. Roberto Arturo Gallegos Ordoñez.

HOSPITAL REGIONAL DE MOQUEGUA
V° B°
UNID. DE SERVICIOS GENERALES

HOSPITAL REGIONAL DE MOQUEGUA
OFICINA DE PLANEAMIENTO ESTRATEGICO

HOSPITAL REGIONAL DE MOQUEGUA
OFICINA DE ADMINISTRACION

I. INTRODUCCION

El hospital Regional de Moquegua, es un hospital de nivel II-II, que brinda una atención de calidad y calidez que genera reconocimiento y satisfacción en nuestra población, mediante la atención que se presta respaldado por el equipamiento electromecánico, biomédico y sistemas auxiliares que se encuentran en buen estado de funcionamiento y de una infraestructura adecuada, el cual garantizara una atención de salud integral y especializada en forma oportuna y segura.

El plan, permitirá mejorar y prolongar, el uso, conservación, y vida útil de los equipos electromecánicos y biomédicos del HOSPITAL REGIONAL DE MOQUEGUA, mediante un sistema practico de Mantenimiento Preventivo, disminuyendo los riesgos de su deterioro físico, para brindar una atención de calidad a los usuarios internos y externos.

Cabe indicar que, para lograr los objetos propuestos, es imprescindible contar con los recursos materiales, económicos y tecnológicos, que permitan ejecutar oportunamente las acciones previstas en el presente plan, para lo cual se deberá comprometer a los órganos administrativos, para que se consideren las partidas correspondientes, en la programación presupuestal del año 2022.

Un componente importante es garantizar la calidad de los servicios, para lo cual los Establecimientos de Salud deben tener la Infraestructura y el Equipamiento, en adecuadas condiciones de operatividad. Por ello, mediante Decreto Legislativo N 1155-2013 de fecha 13 setiembre 2013, se declara de interés publico el Mantenimiento de la Infraestructura y el Equipamiento en los establecimientos de salud a nivel nacional, destinado a mejorar la calidad del servicio de salud.

El citado decreto establece que los Planes Anuales de Mantenimiento de la infraestructura y Equipamiento de los establecimientos de salud a nivel nacional, se elaboraran de acuerdo a los lineamientos técnicos que establezca el Ministerio de Salud mediante Resolución Ministerial.

El presente plan es una herramienta de gestión que contiene los lineamientos técnicos necesarios para la formulación, elaboración e implementación del Plan de Mantenimiento, lo cual permitirá la sostenibilidad de las inversiones en Infraestructura y equipamiento para el año 2022.

La aplicación de las actividades descritas en el presente plan, permitirá al HOSPITAL REGIONAL DE MOQUEGUA, reducir los costos de reparación e inutilización de los equipos electromecánicos y biomédicos en la institución.

II. BASE LEGAL

- Ley N° 26842, Ley General de Salud.
- Ley Nª 27657, Ley del Ministerio de Salud.
- Ley Nª 27658, Ley Marco de Modernización de la Gestión del Estado.
- Ley N° 27345, Ley de Promoción del uso Eficiente de Energía.
- Ley N° 27657, Ley del Ministerio de Salud.
- Ley N° 28411, Ley General del Sistema Nacional de Presupuesto.
- Ley N° 27293, Ley del Sistema Nacional de Inversión Pública.
- Ley de Contrataciones del Estado, aprobada mediante D.L. N°1017 y su Reglamento, aprobado por D.S. N°184-2008-EF.
- D.S. N°011-2006-VIVIENDA, que aprueba el Reglamento Nacional de Edificaciones.
- Decreto Supremo N°013-2006-SA, que aprueba el Reglamento de Establecimientos de Salud y Servicios Médicos de Apoyo.
- Decreto Supremo N°053-2007-EM, Reglamento de la Ley de Promoción de Uso Eficiente de la Energía.
- Decreto Supremo N°102-2007-EF, que aprueba el nuevo Reglamento del Sistema Nacional de Inversión Publica.
- Decreto Supremo N°034-2008-EM, Medidas para el ahorro de energía en el Sector Publico.
- Decreto Supremo N°009-2009/MINAM, Medidas de Ecoeficiencia para el Sector Publico.
- Resolución Ministerial N°251-97-SA/DM, que aprueba las Normas Técnicas para el Mantenimiento Preventivo y Conservación de la Infraestructura Física de los Establecimientos de Salud.
- Resolución Ministerial N°016-98-SA/DM, que aprueba las Normas Técnicas para el Mantenimiento Preventivo y Conservación de la Infraestructura Física de Hospitales.
- Resolución Ministerial N°123-2001-SA/DM, que aprueba la Guía para el Mantenimiento de la Infraestructura Física.
- Ordenanza Regional N°004-2008-CR/GRM, que aprueban el Reglamento de Organización y Funciones ROF del Hospital Regional Moquegua.
- Código Nacional de Electricidad de Suministro – 2011 – CNE.
- Resolución Ministerial N°660-2014-MINSA, que aprueba la Norma Técnica de Salud "Infraestructura y Equipamiento de los Establecimientos de Salud del Segundo Nivel de Atención".
- Resolución Ejecutiva Directoral N°225-2015-DRSM-UEHRM/DE, que aprueba el Plan Estratégico Hospitalario 2015 – 2018.
- Resolución Ejecutiva Directoral N°427-2016-DRSM-UEHRM/DE, que aprueba el Plan Operativo Institucional 2016.
- Resolución Ejecutiva N° - 2016-DRSM-UE/HRM/DE, que aprueba el Esquema para la elaboración de Planes de los Órganos Estructurados del Hospital Regional Moquegua.

III. UBICACIÓN GEOGRAFICA.

El terreno del Nuevo Hospital Moquegua está ubicado al noreste de la ciudad de Moquegua, en la avenida Simón Bolívar. El lote tiene un solo frente.
El terreno es de forma irregular y tiene un frente de 200.69 m. a la avenida Simón Bolívar y un área total de 49,045.47 m2.

Ubicación Detallada

- Región: Moquegua
- Provincia: Mariscal Nieto
- Distrito: Moquegua
- Sector: Av. Simón Bolívar

Coordenadas geográficas geo referenciales:

- Elevación: 1417 m.s.n.m.
- Latitud: 17° 11'08.82" S
- Longitud: 70° 55'38.87" W

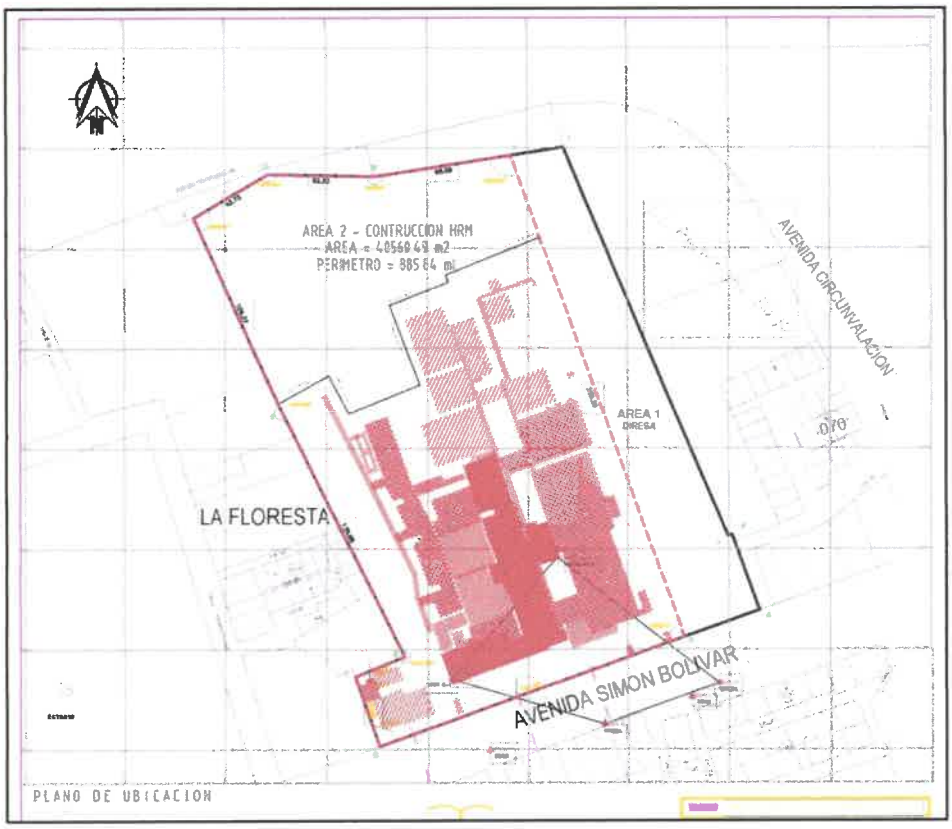

Figura N° 01.- Ubicación del Hospital Regional de Moquegua
Colinda por el norte con cuenca del rio Moquegua, por el este con terrenos de propiedad privada, por el sur con la Av. Simón Bolívar, por el oeste con el complejo Deportivo Rolando Catacora y Urbanizaciones de Moquegua

IV. FINALIDAD

La finalidad del Plan de Mantenimiento 2022 es mantener operativos los equipos biomédicos y electromecánicos restableciendo el equipo a las condiciones de funcionamiento predeterminado; con eficiencia y eficacia para obtener la máxima productividad. Así como la infraestructura física, instalaciones, sistemas y redes detectando errores que comienzan a producirse y que pueden ocasionar en el futuro la parada de planta del hospital, estas acciones son realizadas para mejorar la confiabilidad de los sistemas para la mejora de la calidad de atención del Hospital Regional Moquegua.

V. OBJETIVO

OBJETIVO GENERAL

Proteger la inversión patrimonial del Sector Salud, conservando, protegiendo, preservando y prolongando la vida útil de los equipos Biomédicos, Electromecánicos y la Infraestructura del Hospital Regional de Moquegua, para Garantizar una atención de calidad, un funcionamiento permanente, gestionando los recursos eficientemente con el uso de herramientas tecnológicas y de ingeniería en forma eficaz.

OBJETIVOS ESPECIFICOS

- Mejorar la capacidad operativa de los equipos electromecánicos mediante el desarrollo y fortalecimiento de los servicios de mantenimiento y conservación.
- Disponer de instrumentos eficaces, administrativos y técnicos en la toma de decisiones a fin de efectuar el mantenimiento preventivo.
- Reducir las tasas actuales de deterioro, evitando altas perdidas de inversión de capital y elevados costos de operación.
- Mantener un alto índice de operatividad de los equipos electromecánicos
  Reducir los costos de energía por perdidas innecesarias en los sistemas.
  Evitar el corte del suministro de energía eléctrica en el complejo hospitalario.
  Garantizar el mantenimiento de los equipos de Generación de Energía Eléctrica para salvaguardar la operatividad de unidades criticas en el Hospital.
- Mantener la confiabilidad del Sistema Eléctrico del Hospital.
- Realizar periódicamente inspecciones a las instalaciones con el fin de solucionar fallas de funcionamiento de equipos Electromecánicos y Biomédicos.
  Elaboración de fichas de inspección o checklist, bitácoras y protocolos de pruebas de los distintos sistemas y equipos que forman parte de las instalaciones y redes del Hospital.

- Realizar la verificación de funcionamiento del Sistema de Alimentación Ininterrumpida UPS de los servicios de Críticos del Hospital con el fin de reportar alarmas, errores y fallas en su funcionamiento.
- Realizar el mejoramiento de la infraestructura del Hospital mediante la instalación de sistemas y redes auxiliares.
- Evitar las paradas imprevistas y no programadas de los equipos Biomédicos que asisten a los Servicios Críticos del Hospital.
- Mantener un alto índice de operatividad de los Equipos Biomédicos y Electromecánicos.
- Disminuir costos, aumentar eficiencia y eficacia en el soporte tecnológico de los equipos Biomédicos, Electromecánicos y afines.
- Elaboración de registros históricos donde se ingresará información relevante del estado situacional, ubicación, repuestos de alta rotación, número de intervenciones, tiempo de antigüedad, marca, modelo, serie, código patrimonial de la totalidad de los equipos Electromecánicos y Biomédicos.

VI. RESPONSABLE DE LA FORMULACION DEL PLAN

N°	Apellidos y Nombres	Cargo	Teléfono
1	GALLEGOS ORDOÑEZ, Roberto	Jefe de la Unidad de Servicios Generales y Mantenimiento	952995201
2	CATARÍ TICONA, Orlando	Ing. Electromecanico	953988006
3	ROMERO DELGADILLO, Eliud	Ing. Electricista	940768545
4	HUMIRE CHAVEZ, Reynaldo	Ing. Civil	982247065
5	MEZA MONTAÑO, Felipe	Ing. Electronico	949802222
6	MEDINA MAMANI, Ryder	Ing. Electronico	948900104
	ALFEREZ RAMOS, Edgar	Ing. Electronico	992851185

VII. CARACTERIZACIÓN DEL PLAN

IDENTIFICACIÓN DE NECESIDADES

- Para realizar los mantenimientos preventivos es necesaria la adquisición de equipos e instrumentos de medición, los cuales son necesarios para realizar la obtención de datos y parámetros, dando como resultado pronosticar el estado del equipamiento, evitando la obsolescencia.

- El taller de electromecánicos cuenta con una implementación de equipos y herramientas básicas, y requieren renovación por el uso, esto no es factible para las diferentes actividades de mantenimiento correctivo y preventivo que se presentan durante el funcionamiento de los equipos críticos para la operatividad optima y prolongar el tiempo de vida de los bienes adquiridos.
- El taller de electricidad tiene una gran debilidad, la falta de herramientas en especial Instrumentos de Medición Eléctrica como multímetro, pinza amperimétrica, telurometro, analizador de redes, luxómetro entre otros, los cuales son de vital importancia para el diagnostico de fallas.
- En la línea de alimentación de media tensión se deberá de colocar una Celda de Protección de media tensión, este equipo deberá de contar con transformadores toroidales este equipo es necesario para controlar picos de tensión, desbalance de fases y caída total o parcial de una línea.
- Se identifico que en el Servicio de Diagnostico por Imágenes se necesita un sistema de alimentación ininterrumpida UPS con una carga aproximada de 100KW que respalde al tomógrafo y así garantizar un suministro eléctrico ininterrumpido.
- Así mismo es necesario la instalación de un filtro de armónicos en la línea de alimentación entre el transformador N°03 y el Servicio de Diagnostico por imágenes, ya que excede los parametros permitidos por el Codigo Nacional de Electricidad.
- Se identifico que el estabilizador de 200 KVA presenta fallas en la linea de alimentacion T, lo cual provoca que la Unidad de Cuidados Intensivos presente problemas en la alimentacion de los equipos biomedicos por lo cual se requiere el cambio del equipo.

HOSPITAL REGIONAL DE MOQUEGUA UNID. DE SERVICIOS GENERALES

PRIORIZACIÓN DE NECESIDADES

HOSPITAL REGIONAL DE MOQUEGUA

Para cubrir las necesidades anteriormente descritas el área de logística deberá destinar un presupuesto para la compra de equipos de medición con el fin de fortalecer la capacidad técnica de los trabajadores del Hospital Regional Moquegua.

Para cubrir las necesidades anteriormente descritas el área de logística deberá destinar un presupuesto para la compra de equipos de medición eléctrica con el fin de fortalecer la capacidad técnica de los trabajadores del Hospital Regional Moquegua.

HOSPITAL REGIONAL MOQUEGUA OFICINA DE ADMINISTRACION

- Así mismo se deberá realizar un análisis completo utilizando un analizador de redes y energía eléctrica para identificar la calidad de energía y la presencia de armónicos 3, 5, 9 y 11 q son los que mas afectan y perturban la onda senoidal de la energía eléctrica.
- Para la adquisición de la Celda de Protección para la subestación eléctrica se deberá de contratar una empresa especializada para la instalación, montaje y puesta en funcionamiento.

DEFINICIÓN DE ACTIVIDADES

- Elaboración de términos de referencia o especificaciones técnicas por parte de la Unidad de Servicios Generales y Mantenimiento.
- Elaboración de términos de referencia o especificaciones técnicas por parte de la Unidad de Servicios Generales y Mantenimiento.
- Proceso para la adquisición de una celda de protección para la subestación eléctrica del HRM.
- Proceso para la adquisición de equipos de medición eléctrica para el taller de electricidad del HRM.
- Proceso para la adquisición de una UPS de 100 KW, para el Servicio de Diagnostico por Imágenes del HRM.
- Contratación de Servicios Especializados para la instalación, montaje y puesta en funcionamiento.

VIII. ORGANIGRAMA PROPUESTO DE LA UNIDAD

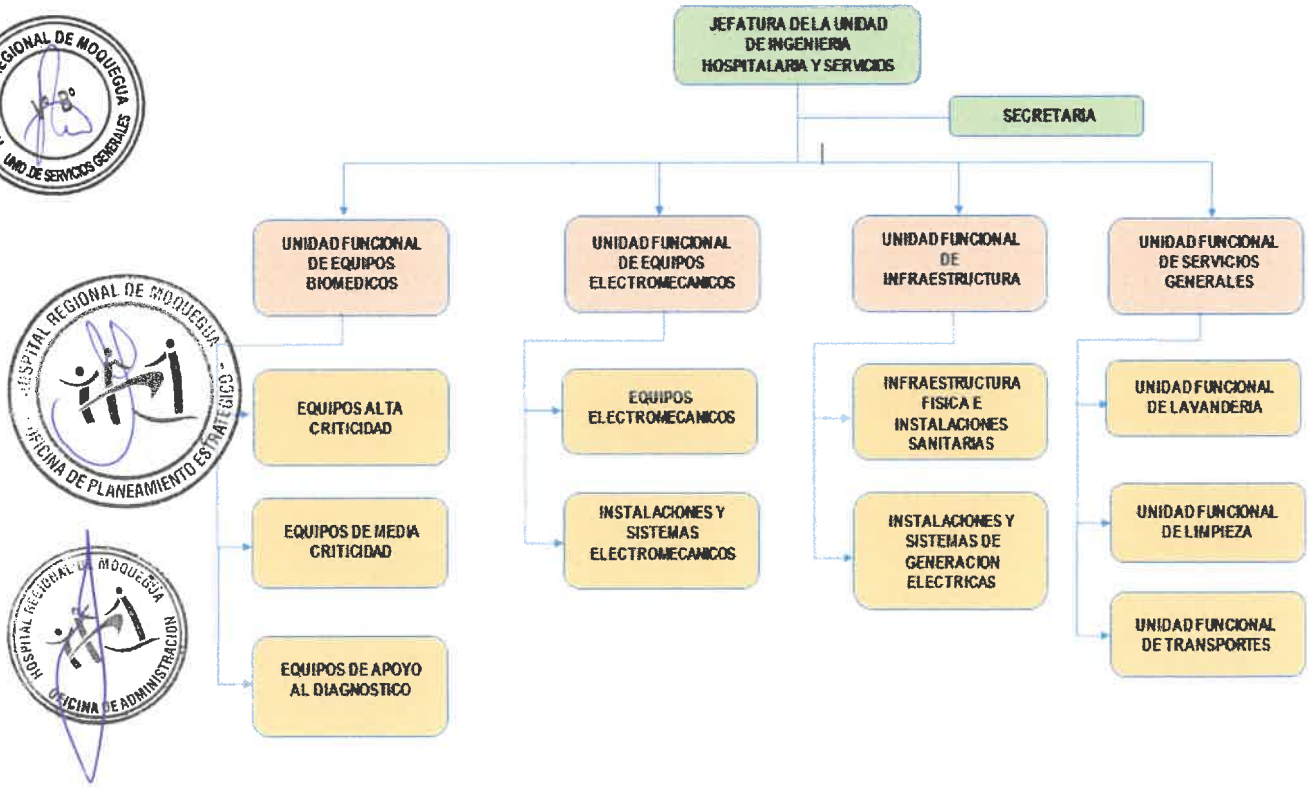

IX. CRONOGRAMA DE ACTIVIDADES

El Plan de Mantenimiento Electromecánico 2022 comprenderá el equipamiento electromecánico ligado al funcionamiento del Hospital Regional de Moquegua.

A continuación, se detallará el cronograma de actividades para la ejecución del Plan de Mantenimiento electromecánico 2022.

PROGRAMACIÓN DE MANTENIMIENTO PREVENTIVO Y CORRECTIVO DE EQUIPAMIENTO E INSTALACIONES ELECTROMECÁNICO DEL HOSPITAL REGIONAL MOQUEGUA.

HOSPITAL REGIONAL DE MOQUEGUA



MOQUEGUA, 2022

MANTENIMIENTO DE EQUIPOS ELECTROMECANICOS DEL HOSPITAL REGIONAL DE MOQUEGUA 2022

EQUIPAMIENTO ELECTROMECANICO

ITEM	DATOS DEL EQUIPO								EJECUCION DE MANTENIMIENTO	CRONOGRAMA											
	UPSS	AMBIENTE	DENOMINACION DEL EQUIPAMIENTO	TIPO DE EQUIP.	MARCA	MODELO	SERIE / PLACA DE RODAJE	PRIORIDAD	ACTIVIDADES	ENE	FEB	MAR	ABR	MAY	JUN	JUL	AGO	SET	OCT	NOV	DIC
1	AUDITORIO	AZOTEA	SPLIT DECORATIVO	EM	MCQUAY	MCS-104024-CCU216A	PE005-12030	10	EVAPORADOR												
									Limpieza de frente decorativo				X								
									Limpieza de los filtros de aire				X								
									Limpieza de la charola de desagüe										X		
									Limpieza de la turbina										X		
									Limpieza del chasis				X						X		
									Limpieza de las rejillas				X						X		
									Limpieza del serpentín				X						X		
									Revisión del amperaje en motor evaporador				X								
									Revisión de baterías (control remoto)				X								
									CONDENSADOR												
									Limpieza del gabinete				X						X		
									Limpieza del serpentín				X						X		
									Limpieza de aspa condensador										X		
									Lubricación del motor										X		
2	AUDITORIO	AZOTEA	EVAPORADOR	EM	MCQUAY	MHGL240ZK	F011700431	10	EVAPORADOR												
									Limpieza de exterior del equipo (carcasa)	X							X				
									Limpieza de los filtros de aire	X							X				
									Limpieza de la charola de desagüe	X							X				
									Limpieza de la turbina	X							X				
									Limpieza del chasis	X							X				
									Limpieza de las rejillas	X							X				
									Limpieza del serpentín	X							X				
									Revisión del amperaje en motor evaporador	X							X				
									Revisión de voltaje	X							X				
									Megado de motor eléctrico												
									Verificación de funcionamiento e inspección de faja verificación de fusibles	X							X				
			CONDENSADOR	EM	DAIKIN	RCS20F240V	F011700158	10	CONDENSADOR												
									Limpieza de exterior del equipo (carcasa)	X							X				
									Limpieza de los filtros de aire	X							X				
									Limpieza de la charola de desagüe	X							X				
									Limpieza de la turbina	X							X				
									Limpieza del chasis	X							X				
									Limpieza de las rejillas	X							X				
									Limpieza del serpentín	X							X				
									Revisión del amperaje en motor evaporador Revisión de voltaje	X							X				
									Megado de motor eléctrico												
									Verificación de funcionamiento e inspección de faja verificación de fusibles	X							X				

HOSPITAL REGIONAL DE MOQUEGUA - UNID. DE SERVICIOS GENERALES

HOSPITAL REGIONAL DE MOQUEGUA - OFICINA DE PLANEAMIENTO ESTRATEGICO -

HOSPITAL REGIONAL DE MOQUEGUA - OFICINA DE ADMINISTRACION

MANTENIMIENTO DE EQUIPOS ELECTROMECANICOS DEL HOSPITAL REGIONAL DE MOQUEGUA 2022

EQUIPAMIENTO ELECTROMECANICO

ITEM	DATOS DEL EQUIPO								EJECUCION DE MANTENIMIENTO	CRONOGRAMA											
	UPSS	AMBIENTE	DENOMINACION DEL EQUIPAMIENTO	TIPO DE EQUIP.	MARCA	MODELO	SERIE / PLACA DE RODAJE	PRIORIDAD	ACTIVIDADES	ENE	FEB	MAR	ABR	MAY	JUN	JUL	AGO	SET	OCT	NOV	DIC
3	AUDITORIO	AZOTEA	EVAPORADOR	EM	MCQUAY	MHGL240ZK	F011700431	10	EVAPORADOR												
									Limpieza de exterior del equipo (carcasa)	X							X				
									Limpieza de los filtros de aire	X							X				
									Limpieza de la charola de desagüe	X							X				
									Limpieza de la turbina	X							X				
									Limpieza del chasis	X							X				
									Limpieza de las rejillas	X							X				
									Limpieza del serpentín	X							X				
									Revisión del amperaje en motor evaporador Revisión de voltaje	X							X				
									Megado de motor eléctrico												
									Verificación de funcionamiento e inspección de faja verificación de fusibles	X							X				
			CONDENSADOR	EM	DAIKIN	RCS20F240V	F011700159	10	CONDENSADOR												
									Limpieza de exterior del equipo (carcasa)	X							X				
									Limpieza de los filtros de aire	X							X				
									Limpieza de la charola de desagüe	X							X				
									Limpieza de la turbina	X							X				
									Limpieza del chasis	X							X				
									Limpieza de las rejillas	X							X				
									Limpieza del serpentín	X							X				
									Revisión del amperaje en motor evaporador Revisión de voltaje	X							X				
									Megado de motor eléctrico												
									Verificación de funcionamiento e inspección de faja verificación de fusibles	X							X				
4	AUDITORIO	SS.HH A1-1 PUBLICO HOMBRE	EXTRACTOR EHC-A102	EM	SISTEVEN	SLINE-150	0	10	Limpieza de polvo			X						X			
									Revisión de amperaje												
									Verificar la vibración			X						X			
									Verificar los cojinetes y suciedad			X						X			
									Verificar las boquillas a ambos lados del soporte			X						X			
5	AUDITORIO	SS.HH A3 DISCP.	EXTRACTOR EHC-A105	EM	SISTEVEN	SLINE-150	0	10	Limpieza de polvo			X						X			
									Revisión de amperaje												
									Revisión de vibración			X						X			
									Chequear los cojinetes y suciedad			X						X			
									Verificar las boquillas a ambos lados del soporte			X						X			
6	AUDITORIO	SS.HH A1-2 PUBLICO MUJERES	EXTRACTOR EHC-A104	EM	SISTEVEN	SLINE-150	0	10	Limpieza de polvo			X						X			
									Revisión de amperaje												
									Revisión de vibración			X						X			
									Chequear los cojinetes y suciedad			X						X			
									Verificar las boquillas a ambos lados del soporte			X						X			

HOSPITAL REGIONAL DE MOQUEGUA - UNID. DE SERVICIOS GENERALES

HOSPITAL REGIONAL DE MOQUEGUA - OFICINA DE PLANEAMIENTO

HOSPITAL REGIONAL DE MOQUEGUA - OFICINA DE ADMINISTRACION

MANTENIMIENTO DE EQUIPOS ELECTROMECANICOS DEL HOSPITAL REGIONAL DE MOQUEGUA 2022

EQUIPAMIENTO ELECTROMECANICO

ITEM	DATOS DEL EQUIPO								EJECUCION DE MANTENIMIENTO	CRONOGRAMA											
	UPSS	AMBIENTE	DENOMINACION DEL EQUIPAMIENTO	TIPO DE EQUIP.	MARCA	MODELO	SERIE / PLACA DE RODAJE	PRIORIDAD	ACTIVIDADES	ENE	FEB	MAR	ABR	MAY	JUN	JUL	AGO	SET	OCT	NOV	DIC
7	AUDITORIO	CUARTO DE COMUNICACIONES	SPLIT UED 104/UCD 104	EM	MCQUAY	MCS-104024-CCU216A	201500016	10	EVAPORADOR												
									Limpieza de frente decorativo				X						X		
									Limpieza de los filtros de aire				X						X		
									Limpieza de la charola de desagüe				X						X		
									Limpieza de la turbina				X						X		
									Limpieza del chasis				X						X		
									Limpieza de las rejillas				X						X		
									Limpieza del serpentín				X						X		
									Revisión del amperaje en motor evaporador				X						X		
									Revisión de baterías (control remoto)				X						X		
									CONDENSADOR												
									Limpieza del gabinete				X						X		
									Limpieza del serpentín				X						X		
									Limpieza de aspa condensador				X						X		
									Lubricación del motor				X						X		
8	CAPILLA	AZOTEA	EVAPORADOR	EM	MCQUAY	MHGL180ZK	F491601294	6	EVAPORADOR												
									Limpieza de exterior del equipo (carcasa)	X							X				
									Limpieza de los filtros de aire	X							X				
									Limpieza de la charola de desagüe	X							X				
									Limpieza de la turbina	X							X				
									Limpieza del chasis	X							X				
									Limpieza de las rejillas	X							X				
									Limpieza del serpentín	X							X				
									Revisión del amperaje en motor evaporador	X							X				
									Revisión de voltaje	X							X				
									Megado de motor eléctrico	X							X				
									Verificación de funcionamiento e inspección de faja verificación de fusibles	X							X				
			CONDENSADOR	EM	DAIKIN	RCS12F150V	F011700156	6	CONDENSADOR												
									Limpieza de exterior del equipo (carcasa)	X							X				
									Limpieza de los filtros de aire	X							X				
									Limpieza de la charola de desagüe	X							X				
									Limpieza de la turbina	X							X				
									Limpieza del chasis	X							X				
									Limpieza de las rejillas	X							X				
									Limpieza del serpentín	X							X				
									Revisión del amperaje en motor evaporador Revisión de voltaje	X							X				
									Megado de motor eléctrico	X							X				
									Verificación de funcionamiento e inspección de faja verificación de fusibles	X							X				

HOSPITAL REGIONAL DE MOQUEGUA - UNID. DE SERVICIOS GENERALES

HOSPITAL REGIONAL DE MOQUEGUA - OFICINA DE PLANEAMIENTO

HOSPITAL REGIONAL DE MOQUEGUA - OFICINA DE ADMINISTRACION

MANTENIMIENTO DE EQUIPOS ELECTROMECANICOS DEL HOSPITAL REGIONAL DE MOQUEGUA 2022

EQUIPAMIENTO ELECTROMECANICO

ITEM	DATOS DEL EQUIPO								EJECUCION DE MANTENIMIENTO	CRONOGRAMA											
	UPSS	AMBIENTE	DENOMINACION DEL EQUIPAMIENTO	TIPO DE EQUIP.	MARCA	MODELO	SERIE / PLACA DE RODAJE	PRIORIDAD	ACTIVIDADES	ENE	FEB	MAR	ABR	MAY	JUN	JUL	AGO	SET	OCT	NOV	DIC
9	CONSULTORIOS EXTERNOS	AZOTEA	INYECTOR IC	EM	SODECA	CJDXR-315-3	1245	15	Limpieza de polvo					X						X	
									Revisión de amperaje					X						X	
									Revisión de la vibración y limpieza de polvo					X						X	
									Revisión de los cojinetes y suciedad					X						X	
									Verificar las boquillas a ambos lados del soporte Verificar el desgaste					X						X	
									alineación de poleas					X						X	
									Verificación del montaje					X						X	
10	CONSULTORIOS EXTERNOS	AZOTEA	EXTRACTOR EC	EM	SODECA	CJDXR-315-4	-	15	Limpieza de polvo			X					X				
									Revisión de amperaje			X					X				
									Revisión de la vibración y limpieza de polvo			X					X				
									Revisión de los cojinetes y suciedad			X					X				
									Verificar las boquillas a ambos lados del soporte Verificar el desgaste			X					X				
									alineación de poleas			X					X				
									Verificación del montaje			X					X				
11	CONSULTORIOS EXTERNOS	AZOTEA	INYECTOR IC	EM	SODECA	JDXR-200-0.7	-	15	Limpieza de polvo					X						X	
									Revisión de amperaje					X						X	
									Revisión de la vibración y limpieza de polvo					X						X	
									Revisión de los cojinetes y suciedad					X						X	
									Verificar las boquillas a ambos lados del soporte Verificar el desgaste					X						X	
									alineación de poleas					X						X	
									Verificación del montaje					X						X	
12	CONSULTORIOS EXTERNOS	AZOTEA	EXTRACTOR EC	EM	SODECA	CJDXR-250-4	-	15	Limpieza de polvo			X					X				
									Revisión de amperaje			X					X				
									Revisión de la vibración y limpieza de polvo			X					X				
									Revisión de los cojinetes y suciedad			X					X				
									Verificar las boquillas a ambos lados del soporte Verificar el desgaste			X					X				
									alineación de poleas			X					X				
									Verificación del montaje			X					X				
13	CONSULTORIOS EXTERNOS	AZOTEA	EXTRACTOR EC	EM	SODECA	CJDXR-315-4	-	15	Limpieza de polvo			X					X				
									Revisión de amperaje			X					X				
									Revisión de la vibración y limpieza de polvo			X					X				
									Revisión de los cojinetes y suciedad			X					X				
									Verificar las boquillas a ambos lados del soporte Verificar el desgaste			X					X				
									alineación de poleas			X					X				
									Verificación del montaje			X					X				

HOSPITAL REGIONAL DE MOQUEGUA – UNID DE SERVICIOS GENERALES

HOSPITAL REGIONAL DE MOQUEGUA – OFICINA DE PLANEAMIENTO ESTRATEGICO

HOSPITAL REGIONAL DE MOQUEGUA – OFICINA DE ADMINISTRACION

MANTENIMIENTO DE EQUIPOS ELECTROMECANICOS DEL HOSPITAL REGIONAL DE MOQUEGUA 2022

EQUIPAMIENTO ELECTROMECANICO

ITEM	DATOS DEL EQUIPO								EJECUCION DE MANTENIMIENTO	CRONOGRAMA											
	UPSS	AMBIENTE	DENOMINACION DEL EQUIPAMIENTO	TIPO DE EQUIP.	MARCA	MODELO	SERIE / PLACA DE RODAJE	PRIORIDAD	ACTIVIDADES	ENE	FEB	MAR	ABR	MAY	JUN	JUL	AGO	SET	OCT	NOV	DIC
14	CONSULTORIOS EXTERNOS	ESCALERA B1-2	INYECTOR ICP-ESCALERA DE PRESURIZADO	EM	SODECA	CMX-560-4	SD0C0015760	15	Limpieza de polvo					X						X	
									Revisión de amperaje					X						X	
									Revisión de la vibración y limpieza de polvo					X						X	
									Revisión de los cojinetes y suciedad					X						X	
									Verificar las boquillas a ambos lados del soporte Verificar el desgaste					X						X	
									alineación de poleas					X						X	
									Verificación del montaje					X						X	
15	CONSULTORIOS EXTERNOS	ESCALERA B1-2	INYECTOR ICP-ESCALERA DE PRESURIZADO	EM	SODECA	CMX-560-4	SD0C0015760	15	Limpieza de polvo					X						X	
									Revisión de amperaje					X						X	
									Revisión de la vibración y limpieza de polvo					X						X	
									Revisión de los cojinetes y suciedad					X						X	
									Verificar las boquillas a ambos lados del soporte Verificar el desgaste					X						X	
									alineación de poleas					X						X	
									Verificación del montaje					X						X	
16	CONSULTORIOS EXTERNOS	AZOTEA	EXTRACTOR EC	EM	SODECA	0	0	15	Limpieza de polvo			X						X			
									Revisión de amperaje			X						X			
									Revisión de la vibración y limpieza de polvo			X						X			
									Revisión de los cojinetes y suciedad			X						X			
									Verificar las boquillas a ambos lados del soporte Verificar el desgaste			X						X			
									alineación de poleas			X						X			
									Verificación del montaje			X						X			
17	CONSULTORIOS EXTERNOS	AZOTEA	INYECTOR IC	EM	SODECA	JDXR-10/10-0.	0	15	Limpieza de polvo					X						X	
									Revisión de amperaje					X						X	
									Revisión de la vibración y limpieza de polvo					X						X	
									Revisión de los cojinetes y suciedad					X						X	
									Verificar las boquillas a ambos lados del soporte Verificar el desgaste					X						X	
									alineación de poleas					X						X	
									Verificación del montaje					X						X	
18	CONSULTORIOS EXTERNOS	AZOTEA	INYECTOR IC	EM	SODECA	CJDXR-250-4	0	15	Limpieza de polvo					X						X	
									Revisión de amperaje					X						X	
									Revisión de la vibración y limpieza de polvo					X						X	
									Revisión de los cojinetes y suciedad					X						X	
									Verificar las boquillas a ambos lados del soporte Verificar el desgaste					X						X	
									alineación de poleas					X						X	
									Verificación del montaje					X						X	

HOSPITAL REGIONAL DE MOQUEGUA - UNID. DE SERVICIOS GENERALES - V°B°

HOSPITAL REGIONAL DE MOQUEGUA - OFICINA DE PLANEAMIENTO ESTRATEGICO

HOSPITAL REGIONAL DE MOQUEGUA - OFICINA DE ADMINISTRACION

MANTENIMIENTO DE EQUIPOS ELECTROMECANICOS DEL HOSPITAL REGIONAL DE MOQUEGUA 2022

EQUIPAMIENTO ELECTROMECANICO

ITEM	DATOS DEL EQUIPO								EJECUCION DE MANTENIMIENTO	CRONOGRAMA											
	UPSS	AMBIENTE	DENOMINACION DEL EQUIPAMIENTO	TIPO DE EQUIP.	MARCA	MODELO	SERIE / PLACA DE RODAJE	PRIORIDAD	ACTIVIDADES	ENE	FEB	MAR	ABR	MAY	JUN	JUL	AGO	SET	OCT	NOV	DIC
19	CONSULTORIOS EXTERNOS	AZOTEA	EXTRACTOR EC	EM	SODECA	CJDXR-12/12-	0	15	Limpieza de polvo			X						X			
									Revisión de amperaje			X						X			
									Revisión de la vibración y limpieza de polvo			X						X			
									Revisión de los cojinetes y suciedad			X						X			
									Verificar las boquillas a ambos lados del soporte Verificar el desgaste			X						X			
									alineación de poleas			X						X			
									Verificación del montaje			X						X			
20	CONSULTORIOS EXTERNOS	AZOTEA	INYECTOR IC	EM	SODECA	CJDXR-250-3	0	15	Limpieza de polvo					X						X	
									Revisión de amperaje					X						X	
									Revisión de la vibración y limpieza de polvo					X						X	
									Revisión de los cojinetes y suciedad					X						X	
									Verificar las boquillas a ambos lados del soporte Verificar el desgaste					X						X	
									alineación de poleas					X						X	
									Verificación del montaje					X						X	
21	CONSULTORIOS EXTERNOS	AZOTEA	INYECTOR IC	EM	SODECA	CJDXR-315-3	0	15	Limpieza de polvo					X						X	
									Revisión de amperaje					X						X	
									Revisión de la vibración y limpieza de polvo					X						X	
									Revisión de los cojinetes y suciedad					X						X	
									Verificar las boquillas a ambos lados del soporte Verificar el desgaste					X						X	
									alineación de poleas					X						X	
									Verificación del montaje					X						X	
22	CONSULTORIOS EXTERNOS	AZOTEA	EXTRACTOR EC	EM	SODECA	CJDXR-200-3	0	15	Limpieza de polvo			X						X			
									Revisión de amperaje			X						X			
									Revisión de la vibración y limpieza de polvo			X						X			
									Revisión de los cojinetes y suciedad			X						X			
									Verificar las boquillas a ambos lados del soporte Verificar el desgaste			X						X			
									alineación de poleas			X						X			
									Verificación del montaje			X						X			
23	CONSULTORIOS EXTERNOS	AZOTEA	EXTRACTOR EC	EM	SODECA	CJDXR-12/12-	0	15	Limpieza de polvo			X						X			
									Revisión de amperaje			X						X			
									Revisión de la vibración y limpieza de polvo			X						X			
									Revisión de los cojinetes y suciedad			X						X			
									Verificar las boquillas a ambos lados del soporte Verificar el desgaste			X						X			
									alineación de poleas			X						X			
									Verificación del montaje			X						X			

HOSPITAL REGIONAL DE MOQUEGUA - UNID. DE SERVICIOS GENERALES - V° B°

HOSPITAL REGIONAL DE MOQUEGUA - OFICINA DE PLANEAMIENTO ESTRATEGICO -

HOSPITAL REGIONAL DE MOQUEGUA - OFICINA DE ADMINISTRACION -

MANTENIMIENTO DE EQUIPOS ELECTROMECANICOS DEL HOSPITAL REGIONAL DE MOQUEGUA 2022

EQUIPAMIENTO ELECTROMECANICO

ITEM	DATOS DEL EQUIPO								EJECUCION DE MANTENIMIENTO	CRONOGRAMA											
	UPSS	AMBIENTE	DENOMINACION DEL EQUIPAMIENTO	TIPO DE EQUIP.	MARCA	MODELO	SERIE / PLACA DE RODAJE	PRIORIDAD	ACTIVIDADES	ENE	FEB	MAR	ABR	MAY	JUN	JUL	AGO	SET	OCT	NOV	DIC
24	CONSULTORIOS EXTERNOS	AZOTEA	INYECTOR IC	EM	SODECA	JDXR-10/10-0.	0	15	Limpieza de polvo					X						X	
									Revisión de amperaje					X						X	
									Revisión de la vibración y limpieza de polvo					X						X	
									Revisión de los cojinetes y suciedad					X						X	
									Verificar las boquillas a ambos lados del soporte Verificar el desgaste					X						X	
									alineación de poleas					X						X	
									Verificación del montaje					X						X	
25	CONSULTORIOS EXTERNOS	AZOTEA	EXTRACTOR EC	EM	SODECA	JBD-2525-4M-1	0	15	Limpieza de polvo			X						X			
									Revisión de amperaje			X						X			
									Revisión de la vibración y limpieza de polvo			X						X			
									Revisión de los cojinetes y suciedad			X						X			
									Verificar las boquillas a ambos lados del soporte Verificar el desgaste			X						X			
									alineación de poleas			X						X			
									Verificación del montaje			X						X			
26	CONSULTORIOS EXTERNOS	AZOTEA	INYECTOR IC	EM	SODECA	CJBD-2828-4M-1/2	0	15	Limpieza de polvo					X						X	
									Revisión de amperaje					X						X	
									Revisión de la vibración y limpieza de polvo					X						X	
									Revisión de los cojinetes y suciedad					X						X	
									Verificar las boquillas a ambos lados del soporte Verificar el desgaste					X						X	
									alineación de poleas					X						X	
									Verificación del montaje					X						X	
27	CONSULTORIOS EXTERNOS	AZOTEA	EXTRACTOR EC	EM	SODECA	JBD-2525-4M-1	0	15	Limpieza de polvo			X						X			
									Revisión de amperaje			X						X			
									Revisión de la vibración y limpieza de polvo			X						X			
									Revisión de los cojinetes y suciedad			X						X			
									Verificar las boquillas a ambos lados del soporte Verificar el desgaste			X						X			
									alineación de poleas			X						X			
									Verificación del montaje			X						X			
28	CONSULTORIOS EXTERNOS	ESCALERA B1-1	INYECTOR ICP - ESCALERA DE PRESURIZADO	EM	SODECA	SD0C0015760	0	15	Limpieza de polvo					X						X	
									Revisión de amperaje					X						X	
									Revisión de la vibración y limpieza de polvo					X						X	
									Revisión de los cojinetes y suciedad					X						X	
									Verificar las boquillas a ambos lados del soporte Verificar el desgaste					X						X	
									alineación de poleas					X						X	
									Verificación del montaje					X						X	
29	CONSULTORIOS EXTERNOS	SS.HH B1-4 (CONSULTORIO PRE NATAL 1021)	EXTRACTOREHC-	EM	SISTEVEN	SLINE-150	0	10	Limpieza de polvo			X						X			
									Revisión de amperaje			X						X			
									Verificación de la vibración			X						X			
									Verificación de los cojinetes y limpieza de suciedad			X						X			
									Verificar las boquillas a ambos lados del soporte			X						X			

HOSPITAL REGIONAL DE MOQUEGUA - UNID. DE SERVICIOS GENERALES

HOSPITAL REGIONAL DE MOQUEGUA - OFICINA DE PLANEAMIENTO ESTRATEGICO -

HOSPITAL REGIONAL DE MOQUEGUA - OFICINA DE ADMINISTRACION

HOSPITAL REGIONAL DE MOQUEGUA

MANTENIMIENTO DE EQUIPOS ELECTROMECANICOS DEL HOSPITAL REGIONAL DE MOQUEGUA 2022

EQUIPAMIENTO ELECTROMECANICO

ITEM	DATOS DEL EQUIPO								EJECUCION DE MANTENIMIENTO	CRONOGRAMA											
	UPSS	AMBIENTE	DENOMINACION DEL EQUIPAMIENTO	TIPO DE EQUIP.	MARCA	MODELO	SERIE / PLACA DE RODAJE	PRIORIDAD	ACTIVIDADES	ENE	FEB	MAR	ABR	MAY	JUN	JUL	AGO	SET	OCT	NOV	DIC
30	CONSULTORIOS EXTERNOS	SS.HH B1-4 (CONSULTORIO GINECOLOGIA 1029)	EXTRACTOREHC-B102	EM	SISTEVEN	SLINE-150	0	10	Limpieza de polvo			X						X			
									Revisión de amperaje			X						X			
									Verificación de la vibración			X						X			
									Verificación de los cojinetes y limpieza de suciedad			X						X			
									Verificar las boquillas a ambos lados del soporte			X						X			
31	CONSULTORIOS EXTERNOS	SS.HH SALA DE ESPERA TBC	EXTRACTOR	EM	SISTEVEN	SLINE-200	0	10	Limpieza de polvo			X						X			
									Revisión de amperaje			X						X			
									Verificación de la vibración			X						X			
									Verificación de los cojinetes y limpieza de suciedad			X						X			
									Verificar las boquillas a ambos lados del soporte			X						X			
									Verificar el desgaste y alineación de poleas			X						X			
									Verificación del montaje			X						X			
32	CONSULTORIOS EXTERNOS	SS.HH. B1-4A (SALA DE UROLOGÍA 2017)	EXTRACTOR EHC-B201	EM	SISTEVEN	SLINE-150	0	10	Limpieza de polvo Revisión de amperaje			X						X			
									Verificación de la vibración			X						X			
									Verificación de los cojinetes y limpieza de suciedad			X						X			
									Verificar las boquillas a ambos lados del soporte			X						X			
33	CONSULTORIOS EXTERNOS	SS.HH. B1-4 (SALA DE NEFROLOGÍA 2021)	EXTRACTOR EHC-B202	EM	SISTEVEN	SLINE-150	0	10	Limpieza de polvo Revisión de amperaje			X						X			
									Verificación de la vibración			X						X			
									Verificación de los cojinetes y limpieza de suciedad			X						X			
									Verificar las boquillas a ambos lados del soporte			X						X			
34	CONSULTORIOS EXTERNOS	AZOTEA	EXTRACTOR EC	EM	SODECA	CJBX-12/12-1	0	15	Limpieza de polvo			X						X			
									Revisión de amperaje			X						X			
									Revisión de la vibración y limpieza de polvo			X						X			
									Revisión de los cojinetes y suciedad			X						X			
									Verificar las boquillas a ambos lados del soporte Verificar el desgaste			X						X			
									alineación de poleas			X						X			
									Verificación del montaje			X						X			
35	CONSULTORIOS EXTERNOS	AZOTEA	INYECTOR IC	EM	SODECA	CJBD-2828-4M-1/2	0	15	Limpieza de polvo					X						X	
									Revisión de amperaje					X						X	
									Revisión de la vibración y limpieza de polvo					X						X	
									Revisión de los cojinetes y suciedad					X						X	
									Verificar las boquillas a ambos lados del soporte Verificar el desgaste					X						X	
									alineación de poleas					X						X	
									Verificación del montaje					X						X	
36	CONSULTORIOS EXTERNOS	AZOTEA	EXTRACTOR EM	EM	SODECA	CJDXR-450-10	0	15	Limpieza de polvo			X						X			
									Revisión de amperaje			X						X			
									Revisión de la vibración y limpieza de polvo			X						X			
									Revisión de los cojinetes y suciedad			X						X			
									Verificar las boquillas a ambos lados del soporte Verificar el desgaste			X						X			
									alineación de poleas			X						X			

HOSPITAL REGIONAL DE MOQUEGUA – UNID DE SERVICIOS GENERALES – V° B°

HOSPITAL REGIONAL DE MOQUEGUA – OFICINA DE PLANEAMIENTO

HOSPITAL REGIONAL DE MOQUEGUA – OFICINA DE ADMINISTRACION

HOSPITAL REGIONAL DE MOQUEGUA

MANTENIMIENTO DE EQUIPOS ELECTROMECANICOS DEL HOSPITAL REGIONAL DE MOQUEGUA 2022

EQUIPAMIENTO ELECTROMECANICO

ITEM	DATOS DEL EQUIPO								EJECUCION DE MANTENIMIENTO	CRONOGRAMA											
	UPSS	AMBIENTE	DENOMINACION DEL EQUIPAMIENTO	TIPO DE EQUIP.	MARCA	MODELO	SERIE / PLACA DE RODAJE	PRIORIDAD	ACTIVIDADES	ENE	FEB	MAR	ABR	MAY	JUN	JUL	AGO	SET	OCT	NOV	DIC
									Verificación del montaje			X						X			
37	CONSULTORIOS EXTERNOS	AZOTEA	EXTRACTOR EC	EM	SODECA	CJDXR-250-3	0	15	Limpieza de polvo			X						X			
									Revisión de amperaje			X						X			
									Revisión de la vibración y limpieza de polvo			X						X			
									Revisión de los cojinetes y suciedad			X						X			
									Verificar las boquillas a ambos lados del soporte Verificar el desgaste			X						X			
									alineación de poleas			X						X			
									Verificación del montaje			X						X			
38	CONSULTORIOS EXTERNOS	AZOTEA	INYECTOR IC	EM	SODECA	CJDXR-560-15	0	15	Limpieza de polvo					X						X	
									Revisión de amperaje					X						X	
									Revisión de la vibración y limpieza de polvo					X						X	
									Revisión de los cojinetes y suciedad					X						X	
									Verificar las boquillas a ambos lados del soporte Verificar el desgaste					X						X	
									alineación de poleas					X						X	
									Verificación del montaje					X						X	
39	CONSULTORIOS EXTERNOS	AZOTEA	EXTRACTOR EC	EM	SODECA	JBD2525-4M-1	0	15	Limpieza de polvo			X						X			
									Revisión de amperaje			X						X			
									Revisión de la vibración y limpieza de polvo			X						X			
									Revisión de los cojinetes y suciedad			X						X			
									Verificar las boquillas a ambos lados del soporte Verificar el desgaste			X						X			
									alineación de poleas			X						X			
									Verificación del montaje			X						X			
40	CONSULTORIOS EXTERNOS	AZOTEA	EXTRACTOR EC	EM	SODECA	CJBX-12/12-1	0	15	Limpieza de polvo			X						X			
									Revisión de amperaje			X						X			
									Revisión de la vibración y limpieza de polvo			X						X			
									Revisión de los cojinetes y suciedad			X						X			
									Verificar las boquillas a ambos lados del soporte Verificar el desgaste			X						X			
									alineación de poleas			X						X			
									Verificación del montaje			X						X			
41	CONSULTORIOS EXTERNOS	AZOTEA	INYECTOR IC	EM	SODECA	CJBX-10/10-0.75	0	15	Limpieza de polvo					X						X	
									Revisión de amperaje					X						X	
									Revisión de la vibración y limpieza de polvo					X						X	
									Revisión de los cojinetes y suciedad					X						X	
									Verificar las boquillas a ambos lados del soporte Verificar el desgaste					X						X	
									alineación de poleas					X						X	
									Verificación del montaje					X						X	

HOSPITAL REGIONAL DE MOQUEGUA – UNID. DE SERVICIOS GENERALES – V°B°

HOSPITAL REGIONAL DE MOQUEGUA – OFICINA DE PLANEAMIENTO

HOSPITAL REGIONAL DE MOQUEGUA – OFICINA DE ADMINISTRACION

MANTENIMIENTO DE EQUIPOS ELECTROMECANICOS DEL HOSPITAL REGIONAL DE MOQUEGUA 2022

EQUIPAMIENTO ELECTROMECANICO

ITEM	DATOS DEL EQUIPO								EJECUCION DE MANTENIMIENTO	CRONOGRAMA											
	UPSS	AMBIENTE	DENOMINACION DEL EQUIPAMIENTO	TIPO DE EQUIP.	MARCA	MODELO	SERIE / PLACA DE RODAJE	PRIORIDAD	ACTIVIDADES	ENE	FEB	MAR	ABR	MAY	JUN	JUL	AGO	SET	OCT	NOV	DIC
42	CONSULTORIOS EXTERNOS	AZOTEA	INYECTOR IC	EM	SODECA	CJBD2525-4M-3/4	0	15	Limpieza de polvo					X						X	
									Revisión de amperaje					X						X	
									Revisión de la vibración y limpieza de polvo					X						X	
									Revisión de los cojinetes y suciedad					X						X	
									Verificar las boquillas a ambos lados del soporte Verificar el desgaste					X						X	
									alineación de poleas					X						X	
									Verificación del montaje					X						X	
43	CONSULTORIOS EXTERNOS	AZOTEA	EXTRACTOR EC	EM	SODECA	CJBX-315-2	0	15	Limpieza de polvo			X						X			
									Revisión de amperaje			X						X			
									Revisión de la vibración y limpieza de polvo			X						X			
									Revisión de los cojinetes y suciedad			X						X			
									Verificar las boquillas a ambos lados del soporte Verificar el desgaste			X						X			
									alineación de poleas			X						X			
									Verificación del montaje			X						X			
44	CONSULTORIOS EXTERNOS	AZOTEA	EXTRACTOR EC	EM	SODECA	CJDXR-315-1.5	0	15	Limpieza de polvo			X						X			
									Revisión de amperaje			X						X			
									Revisión de la vibración y limpieza de polvo			X						X			
									Revisión de los cojinetes y suciedad			X						X			
									Verificar las boquillas a ambos lados del soporte Verificar el desgaste			X						X			
									alineación de poleas			X						X			
									Verificación del montaje			X						X			
45	CONSULTORIOS EXTERNOS	AZOTEA	INYECTOR IC	EM	SODECA	CJDXR-200-1	0	15	Limpieza de polvo					X						X	
									Revisión de amperaje					X						X	
									Revisión de la vibración y limpieza de polvo					X						X	
									Revisión de los cojinetes y suciedad					X						X	
									Verificar las boquillas a ambos lados del soporte Verificar el desgaste					X						X	
									alineación de poleas					X						X	
									Verificación del montaje					X						X	
46	CONSULTORIOS EXTERNOS	AZOTEA	EXTRACTOR EHC-B202	EM	S&P	TD-350/125	00X59527	15	Limpieza de polvo Revisión de amperaje			X						X			
									Verificación de la vibración			X						X			
									Verificación de los cojinetes y limpieza de suciedad			X						X			
									Verificar las boquillas a ambos lados del soporte			X						X			
47	CONSULTORIOS EXTERNOS	ESCALERA B1-1	INYECTOR ICP - ESCALERA DE PRESURIZADO	EM	SODECA	SD0C0015760	0	15	Limpieza de polvo Revisión de amperaje					X						X	
									Verificación de la vibración					X						X	
									Verificación de los cojinetes y limpieza de suciedad					X						X	
									Verificar las boquillas a ambos lados del soporte					X						X	
48	CONSULTORIOS EXTERNOS	SS.HH B2-1 VESTDORDE PERSONAL (CORREDOR1012)	EXTRACTOR EHC-B1	EM	SISTEVEN	SLINE-200	0	10	Limpieza de polvo Revisión de amperaje			X						X			
									Verificación de la vibración			X						X			
									Verificación de los cojinetes y limpieza de suciedad			X						X			
									Verificar las boquillas a ambos lados del soporte			X						X			

HOSPITAL REGIONAL DE MOQUEGUA - UNID. DE SERVICIOS GENERALES - V° B°

HOSPITAL REGIONAL DE MOQUEGUA - OFICINA DE PLANEAMIENTO ESTRATEGICO -

HOSPITAL REGIONAL DE MOQUEGUA - OFICINA DE ADMINISTRACION -

MANTENIMIENTO DE EQUIPOS ELECTROMECANICOS DEL HOSPITAL REGIONAL DE MOQUEGUA 2022

EQUIPAMIENTO ELECTROMECANICO

ITEM	DATOS DEL EQUIPO								EJECUCION DE MANTENIMIENTO	CRONOGRAMA											
	UPSS	AMBIENTE	DENOMINACION DEL EQUIPAMIENTO	TIPO DE EQUIP.	MARCA	MODELO	SERIE / PLACA DE RODAJE	PRIORIDAD	ACTIVIDADES	ENE	FEB	MAR	ABR	MAY	JUN	JUL	AGO	SET	OCT	NOV	DIC
49	CONSULTORIOS EXTERNOS	CUARTO DE LIMPIEZA	EXTRACTOR EHC-B2-CL1	EM	S&P	TD 500/150	11Y39586	10	Limpieza de polvo Revisión de amperaje			X						X			
									Verificación de la vibración			X						X			
									Verificación de los cojinetes y limpieza de suciedad			X						X			
									Verificar las boquillas a ambos lados del soporte			X						X			
50	CONSULTORIOS EXTERNOS	ALMACEN	EXTRACTOR EHC-B105	EM	SISTEVEN	SLINE-200	0	10	Limpieza de polvo Revisión de amperaje			X						X			
									Verificación de la vibración			X						X			
									Verificación de los cojinetes y limpieza de suciedad			X						X			
									Verificar las boquillas a ambos lados del soporte			X						X			
51	CONSULTORIOS EXTERNOS	CUARTO LIMPIO	EXTRACTOR EHC-B2-CL2	EM	S&P	TD 500/150	11Y39685	10	Limpieza de polvo Revisión de amperaje			X						X			
									Verificación de la vibración			X						X			
									Verificación de los cojinetes y limpieza de suciedad			X						X			
									Verificar las boquillas a ambos lados del soporte			X						X			
52	CONSULTORIOS EXTERNOS	SS.HH B2-2 VESTIDOR DE PERSONAL (CORREDOR 1022)	EXTRACTOR EHC-B107	EM	SISTEVEN	SLINE-150	0	10	Limpieza de polvo Revisión de amperaje			X						X			
									Verificación de la vibración			X						X			
									Verificación de los cojinetes y limpieza de suciedad			X						X			
									Verificar las boquillas a ambos lados del soporte			X						X			
53	CONSULTORIOS EXTERNOS	SS.HH B2-2 VESTIDOR DE PERSONAL (CORREDOR 1022)	EXTRACTOR EHC-B204	EM	SISTEVEN	SLINE-150	0	10	Limpieza de polvo Revisión de amperaje			X						X			
									Verificación de la vibración			X						X			
									Verificación de los cojinetes y limpieza de suciedad			X						X			
									Verificar las boquillas a ambos lados del soporte			X						X			
54	CONSULTORIOS EXTERNOS	SS.HH.B2-3 VESTIDOR (CORREDOR)	EXTRACTOR EHC-B206	EM	SISTEVEN	SLINE-150	0	10	Limpieza de polvo Revisión de amperaje			X						X			
									Verificación de la vibración			X						X			
									Verificación de los cojinetes y limpieza de suciedad			X						X			
									Verificar las boquillas a ambos lados del soporte			X						X			
55	CONSULTORIOS EXTERNOS	TRABAJO SUCIO	EXTRACTOR EHC-B205	EM	SISTEVEN	SLINE-150	0	10	Limpieza de polvo Revisión de amperaje			X						X			
									Verificación de la vibración			X						X			
									Verificación de los cojinetes y limpieza de suciedad			X						X			
									Verificar las boquillas a ambos lados del soporte			X						X			
56	CONSULTORIOS EXTERNOS	SS.HH B1-5 (SALA DE ECOCARDIOGRAFÍA 2031)	EXTRACTOR EHC-B203	EM	SISTEVEN	SLINE-150	0	10	Limpieza de polvo Revisión de amperaje			X						X			
									Verificación de la vibración			X						X			
									Verificación de los cojinetes y limpieza de suciedad			X						X			
									Verificar las boquillas a ambos lados del soporte			X						X			

HOSPITAL REGIONAL DE MOQUEGUA V°B° UNID. DE SERVICIOS GENERALES

HOSPITAL REGIONAL DE MOQUEGUA OFICINA DE PLANEAMIENTO ESTRATEGICO

HOSPITAL REGIONAL DE MOQUEGUA OFICINA DE ADMINISTRACION

MANTENIMIENTO DE EQUIPOS ELECTROMECANICOS DEL HOSPITAL REGIONAL DE MOQUEGUA 2022

EQUIPAMIENTO ELECTROMECANICO

ITEM	DATOS DEL EQUIPO								EJECUCION DE MANTENIMIENTO	CRONOGRAMA											
	UPSS	AMBIENTE	DENOMINACION DEL EQUIPAMIENTO	TIPO DE EQUIP.	MARCA	MODELO	SERIE / PLACA DE RODAJE	PRIORIDAD	ACTIVIDADES	ENE	FEB	MAR	ABR	MAY	JUN	JUL	AGO	SET	OCT	NOV	DIC
57	CONSULTORIOS EXTERNOS	CUARTO DE COMUNICACIONES	SPLIT DECORATIVO UED 103/UCD 103	EM	MCQUAY	SPLIT DECORATIVO	0	15	EVAPORADOR												
									Limpieza de frente decorativo				X						X		
									Limpieza de los filtros de aire				X						X		
									Limpieza de la charola de desagüe				X						X		
									Limpieza de la turbina				X						X		
									Limpieza del chasis				X						X		
									Limpieza de las rejillas				X						X		
									Limpieza del serpentín				X						X		
									Revisión del amperaje en motor evaporador				X						X		
									Revisión de baterías (control remoto)				X						X		
									CONDENSADOR												
									Limpieza del gabinete				X						X		
									Limpieza del serpentín				X						X		
									Limpieza de aspa condensador				X						X		
									Lubricación del motor				X						X		
58	CONSULTORIOS EXTERNOS	CUARTO DE COMUNICACIONES	SPLIT DECORATIVO UED/UCD-203	EM	MCQUAY	SPLIT DECORATIVO	0	15	EVAPORADOR												
									Limpieza de frente decorativo				X						X		
									Limpieza de los filtros de aire				X						X		
									Limpieza de la charola de desagüe				X						X		
									Limpieza de la turbina				X						X		
									Limpieza del chasis				X						X		
									Limpieza de las rejillas				X						X		
									Limpieza del serpentín				X						X		
									Revisión del amperaje en motor evaporador				X						X		
									Revisión de baterías (control remoto)				X						X		
									CONDENSADOR												
									Limpieza del gabinete				X						X		
									Limpieza del serpentín				X						X		
									Limpieza de aspa condensador				X						X		
									Lubricación del motor				X						X		
59	AZOTEA	AZOTEA	INYECTOR ICP	EM	SODECA	CMX-560-4	1031244.5	15	Limpieza de polvo					X						X	
									Revisión de amperaje					X						X	
									Revisión de la vibración y limpieza de polvo					X						X	
									Revisión de los cojinetes y suciedad					X						X	
									Verificar las boquillas a ambos lados del soporte Verificar el desgaste					X						X	
									alineación de poleas					X						X	
									Verificación del montaje					X						X	

HOSPITAL REGIONAL DE MOQUEGUA - UNID. DE SERVICIOS GENERALES - V° B°

HOSPITAL REGIONAL DE MOQUEGUA - OFICINA DE PLANEAMIENTO ESTRATEGICO -

HOSPITAL REGIONAL DE MOQUEGUA - OFICINA DE ADMINISTRACION -

MANTENIMIENTO DE EQUIPOS ELECTROMECANICOS DEL HOSPITAL REGIONAL DE MOQUEGUA 2022

EQUIPAMIENTO ELECTROMECANICO

ITEM	DATOS DEL EQUIPO								EJECUCION DE MANTENIMIENTO	CRONOGRAMA											
	UPSS	AMBIENTE	DENOMINACION DEL EQUIPAMIENTO	TIPO DE EQUIP.	MARCA	MODELO	SERIE / PLACA DE RODAJE	PRIORIDAD	ACTIVIDADES	ENE	FEB	MAR	ABR	MAY	JUN	JUL	AGO	SET	OCT	NOV	DIC
60	AZOTEA	AZOTEA	INYECTOR IC	EM	SODECA	CJBX/ALG-12/12-2	0	15	Limpieza de polvo					X						X	
									Revisión de amperaje					X						X	
									Revisión de la vibración y limpieza de polvo					X						X	
									Revisión de los cojinetes y suciedad					X						X	
									Verificar las boquillas a ambos lados del soporte Verificar el desgaste					X						X	
									alineación de poleas					X						X	
									Verificación del montaje					X						X	
61	AZOTEA	AZOTEA	INYECTOR ICP	EM	SODECA	CMX-560-4	SD0000-560-4	15	Limpieza de polvo					X						X	
									Revisión de amperaje					X						X	
									Revisión de la vibración y limpieza de polvo					X						X	
									Revisión de los cojinetes y suciedad					X						X	
									Verificar las boquillas a ambos lados del soporte Verificar el desgaste					X						X	
									alineación de poleas					X						X	
									Verificación del montaje					X						X	
62	MEDICINA FISICA	AZOTEA	EXTRACTOR EC	EM	SODECA	CJBX-12/12-2	0	15	Limpieza de polvo			X						X			
									Revisión de amperaje			X						X			
									Revisión de la vibración y limpieza de polvo			X						X			
									Revisión de los cojinetes y suciedad			X						X			
									Verificar las boquillas a ambos lados del soporte Verificar el desgaste			X						X			
									alineación de poleas			X						X			
									Verificación del montaje			X						X			
63	MEDICINA FISICA	SS.HH C1-3 PUBLICO HOMBRE	EXTRACTOR EHC-C103	EM	SISTEVEN	SLINE-200	0	10	Limpieza de polvo			X						X			
									Revisión de amperaje			X						X			
									Chequear la vibración y limpieza de polvo			X						X			
									Chequear los cojinetes y suciedad			X						X			
									Verificar las boquillas a ambos lados del soporte			X						X			
64	MEDICINA FISICA	SS.HH C1-2 PUBLICO MUJER	EXTRACTOR EHC-C102	EM	SISTEVEN	SLINE-150	0	10	Limpieza de polvo			X						X			
									Revisión de amperaje			X						X			
									Chequear la vibración y limpieza de polvo			X						X			
									Chequear los cojinetes y suciedad			X						X			
									Verificar las boquillas a ambos lados del soporte			X						X			
65	MEDICINA FISICA	SS.HH C1-1 DISCAP	EXTRACTOR EHC-C1DISC	EM	S&P	TD 500/150	11Y39570	10	Limpieza de polvo			X						X			
									Revisión de amperaje			X						X			
									Chequear la vibración y limpieza de polvo			X						X			
									Chequear los cojinetes y suciedad			X						X			
									Verificar las boquillas a ambos lados del soporte			X						X			

HOSPITAL REGIONAL DE MOQUEGUA – UNID. DE SERVICIOS GENERALES

HOSPITAL REGIONAL DE MOQUEGUA – OFICINA DE PLANEAMIENTO ESTRATEGICO

HOSPITAL REGIONAL DE MOQUEGUA – OFICINA DE ADMINISTRACION

MANTENIMIENTO DE EQUIPOS ELECTROMECANICOS DEL HOSPITAL REGIONAL DE MOQUEGUA 2022

EQUIPAMIENTO ELECTROMECANICO

ITEM	DATOS DEL EQUIPO								EJECUCION DE MANTENIMIENTO	CRONOGRAMA											
	UPSS	AMBIENTE	DENOMINACION DEL EQUIPAMIENTO	TIPO DE EQUIP.	MARCA	MODELO	SERIE / PLACA DE RODAJE	PRIORIDAD	ACTIVIDADES	ENE	FEB	MAR	ABR	MAY	JUN	JUL	AGO	SET	OCT	NOV	DIC
66	MEDICINA FISICA	CONSULTORIO MEDICO	EXTRACTOR EHC-C104	EM	SISTEVEN	SLINE-200	0	10	Limpieza de polvo			X						X			
									Revisión de amperaje			X						X			
									Chequear la vibración y limpieza de polvo			X						X			
									Chequear los cojinetes y suciedad			X						X			
									Verificar las boquillas a ambos lados del soporte			X						X			
67	MEDICINA FISICA	CONSULTORIO DE PSICOLOGIA	EXTRACTOR EHC-C105	EM	SISTEVEN	SLINE-200	0	10	Limpieza de polvo			X						X			
									Revisión de amperaje			X						X			
									Chequear la vibración y limpieza de polvo			X						X			
									Chequear los cojinetes y suciedad			X						X			
									Verificar las boquillas a ambos lados del soporte			X						X			
68	MEDICINA FISICA	TERAPIA GRUPAL	EXTRACTOR EHC-C119	EM	SISTEVEN	SLINE-250	0	10	Limpieza de polvo			X						X			
									Revisión de amperaje			X						X			
									Chequear la vibración y limpieza de polvo			X						X			
									Chequear los cojinetes y suciedad			X						X			
									Verificar las boquillas a ambos lados del soporte			X						X			
69	MEDICINA FISICA	DEPOSITO	EXTRACTOR EHC-C101	EM	SISTEVEN	SLINE-200	0	10	Limpieza de polvo			X						X			
									Revisión de amperaje			X						X			
									Chequear la vibración y limpieza de polvo			X						X			
									Chequear los cojinetes y suciedad			X						X			
									Verificar las boquillas a ambos lados del soporte			X						X			
70	MEDICINA FISICA	TERAPIA OCUPACIONAL	EXTRACTOR EHC-C106	EM	SISTEVEN	SLINE-150	0	10	Limpieza de polvo			X						X			
									Revisión de amperaje			X						X			
									Chequear la vibración y limpieza de polvo			X						X			
									Chequear los cojinetes y suciedad			X						X			
									Verificar las boquillas a ambos lados del soporte			X						X			
71	MEDICINA FISICA	TERAPIA INDIVIDUAL	EXTRACTOR EHC-C107	EM	SISTEVEN	SLINE-200	0	10	Limpieza de polvo			X						X			
									Revisión de amperaje			X						X			
									Chequear la vibración y limpieza de polvo			X						X			
									Chequear los cojinetes y suciedad			X						X			
									Verificar las boquillas a ambos lados del soporte			X						X			
72	MEDICINA FISICA	TERAPIA DEL LENGUAJE ADULTO	EXTRACTOR EHC-C111	EM	SISTEVEN	SLINE-150	0	10	Limpieza de polvo			X						X			
									Revisión de amperaje			X						X			
									Chequear la vibración y limpieza de polvo			X						X			
									Chequear los cojinetes y suciedad			X						X			
									Verificar las boquillas a ambos lados del soporte			X						X			
73	MEDICINA FISICA	TERAPIA DEL LENGUAJE NIÑOS	EXTRACTOR EHC-C112	EM	SISTEVEN	SLINE-150	0	10	Limpieza de polvo			X						X			
									Revisión de amperaje			X						X			
									Chequear la vibración y limpieza de polvo			X						X			
									Chequear los cojinetes y suciedad			X						X			
									Verificar las boquillas a ambos lados del soporte			X						X			

HOSPITAL REGIONAL DE MOQUEGUA - OFICINA DE PLANEAMIENTO ESTRATEGICO

HOSPITAL REGIONAL DE MOQUEGUA - OFICINA DE ADMINISTRACION

HOSPITAL REGIONAL DE MOQUEGUA

MANTENIMIENTO DE EQUIPOS ELECTROMECANICOS DEL HOSPITAL REGIONAL DE MOQUEGUA 2022

EQUIPAMIENTO ELECTROMECANICO

ITEM	DATOS DEL EQUIPO								EJECUCION DE MANTENIMIENTO	CRONOGRAMA											
	UPSS	AMBIENTE	DENOMINACION DEL EQUIPAMIENTO	TIPO DE EQUIP.	MARCA	MODELO	SERIE / PLACA DE RODAJE	PRIORIDAD	ACTIVIDADES	ENE	FEB	MAR	ABR	MAY	JUN	JUL	AGO	SET	OCT	NOV	DIC
74	MEDICINA FISICA	SS.HH C1-5 DISCAP	EXTRACTOR EHC-C113	EM	SISTEVEN	SLINE-150	0	10	Limpieza de polvo			X						X			
									Revisión de amperaje			X						X			
									Chequear la vibración y limpieza de polvo			X						X			
									Chequear los cojinetes y suciedad			X						X			
									Verificar las boquillas a ambos lados del soporte			X						X			
75	MEDICINA FISICA	SS.HH C1-6 DISCAP	EXTRACTOR EHC-C114	EM	SISTEVEN	SLINE-150	0	10	Limpieza de polvo			X						X			
									Revisión de amperaje			X						X			
									Chequear la vibración y limpieza de polvo			X						X			
									Chequear los cojinetes y suciedad			X						X			
									Verificar las boquillas a ambos lados del soporte			X						X			
76	MEDICINA FISICA	JEFATURA	FAN COIL C112 (SEGÚN DOSSIER)	EM	DAIKIN	FC.HC.2.06.E.A.G. M.Y.04.C.2.1 2.L.Y.S .YY.O.O.Y.Y. Y.YY. YY.00	SLPU16470141739	17	Limpieza general del equipo	X						X					
									Verificación y/o remplazo Pre Filtro 30 %	X						X					
									Verificación y/o remplazo filtro Bolsa 60 %	X						X					
									Verificación y/o remplazo filtro Hepa 99.99%	X						X					
									Comprobación de tensión y estado de las correas.	X						X					
									Comprobación de rodamientos	X						X					
									Comprobación de vibración, transmisión y estado de los anclajes Faja tensora (chequear y limpiar)	X						X					
									Daños de corrosión (verificación y reparación)	X						X					
									Cojinetes del ventilador (chequear, limpiar y engrasar)	X						X					
									Medición de consumo de corriente del motor y rpm	X						X					
									Comprobación de válvulas de regulación de 2 vías motorizadas	X						X					
									Verificación y contraste de temperatura del termostato	X						X					
									Limpieza de ductos	X						X					
77	MEDICINA FISICA	SS.HH C1-4 (JEFATURA 1025)	EXTRACTOR EHC-C108	EM	SISTEVEN	SLINE-150	0	10	Limpieza de polvo			X						X			
									Revisión de amperaje			X						X			
									Chequear la vibración y limpieza de polvo			X						X			
									Chequear los cojinetes y suciedad			X						X			
									Verificar las boquillas a ambos lados del soporte			X						X			
78	MEDICINA FISICA	TRABAJO E INFORMACIONES TERAPIAS	EXTRACTOR EHC-C109	EM	SISTEVEN	SLINE-150	0	10	Limpieza de polvo			X						X			
									Revisión de amperaje			X						X			
									Chequear la vibración y limpieza de polvo			X						X			
									Chequear los cojinetes y suciedad			X						X			
									Verificar las boquillas a ambos lados del soporte			X						X			
79	MEDICINA FISICA	BAÑO DE PARAFINA	EXTRACTOR EHC-C110	EM	SISTEVEN	SLINE-200	0	10	Limpieza de polvo			X						X			
									Revisión de amperaje			X						X			
									Chequear la vibración y limpieza de polvo			X						X			
									Chequear los cojinetes y suciedad			X						X			
									Verificar las boquillas a ambos lados del soporte			X						X			

HOSPITAL REGIONAL DE MOQUEGUA – UNID DE SERVICIOS GENERALES

HOSPITAL REGIONAL DE MOQUEGUA – OFICINA DE PLANEAMIENTO ESTRA...

HOSPITAL REGIONAL DE MOQUEGUA – OFICINA DE ADMINISTRACION

MANTENIMIENTO DE EQUIPOS ELECTROMECANICOS DEL HOSPITAL REGIONAL DE MOQUEGUA 2022

EQUIPAMIENTO ELECTROMECANICO

ITEM	DATOS DEL EQUIPO								EJECUCION DE MANTENIMIENTO	CRONOGRAMA											
	UPSS	AMBIENTE	DENOMINACION DEL EQUIPAMIENTO	TIPO DE EQUIP.	MARCA	MODELO	SERIE / PLACA DE RODAJE	PRIORIDAD	ACTIVIDADES	ENE	FEB	MAR	ABR	MAY	JUN	JUL	AGO	SET	OCT	NOV	DIC
80	MEDICINA FISICA	HIDROTERAPIA PARA EXTREMIDADES INFERIORES	EXTRACTOR EHC-C115	EM	SISTEVEN	SLINE-200	0	10	Limpieza de polvo			X						X			
									Revisión de amperaje			X						X			
									Chequear la vibración y limpieza de polvo			X						X			
									Chequear los cojinetes y suciedad			X						X			
									Verificar las boquillas a ambos lados del soporte			X						X			
81	MEDICINA FISICA	HIDROTERAPIA PARA EXTREMIDADES SUPERIORES	EXTRACTOR EHC-C116	EM	SISTEVEN	SLINE-200	0	10	Limpieza de polvo			X						X			
									Revisión de amperaje			X						X			
									Chequear la vibración y limpieza de polvo			X						X			
									Chequear los cojinetes y suciedad			X						X			
									Verificar las boquillas a ambos lados del soporte			X						X			
82	MEDICINA FISICA	GIMNASIO NIÑOS	EXTRACTOR EHC-C118	EM	SISTEVEN	SLINE-315	0	10	Limpieza de polvo			X						X			
									Revisión de amperaje			X						X			
									Chequear la vibración y limpieza de polvo			X						X			
									Chequear los cojinetes y suciedad			X						X			
									Verificar las boquillas a ambos lados del soporte			X						X			
83	MEDICINA FISICA	DEPOSITO GIMNASIO NIÑOS	EXTRACTOR EHC-C117	EM	SISTEVEN	SLINE-200	0	10	Limpieza de polvo			X						X			
									Revisión de amperaje			X						X			
									Chequear la vibración y limpieza de polvo			X						X			
									Chequear los cojinetes y suciedad			X						X			
									Verificar las boquillas a ambos lados del soporte			X						X			
84	MEDICINA FISICA	SS.HH C3-2 VEST. PERSON. HOMBRE	EXTRACTOR EHC-C141B	EM	SISTEVEN	SLINE-150	0	10	Limpieza de polvo			X						X			
									Revisión de amperaje			X						X			
									Chequear la vibración y limpieza de polvo			X						X			
									Chequear los cojinetes y suciedad			X						X			
									Verificar las boquillas a ambos lados del soporte			X						X			
85	MEDICINA FISICA	SS.HH C3-2 VEST. PERSON MUJER	EXTRACTOR EHC-C141A	EM	SISTEVEN	SLINE-150	0	10	Limpieza de polvo			X						X			
									Revisión de amperaje			X						X			
									Chequear la vibración y limpieza de polvo			X						X			
									Chequear los cojinetes y suciedad			X						X			
									Verificar las boquillas a ambos lados del soporte			X						X			
86	MEDICINA FISICA	DEPOSITO DE ROPA SUCIA	EXTRACTOR EHC-C140	EM	SISTEVEN	SLINE-150	0	10	Limpieza de polvo			X						X			
									Revisión de amperaje			X						X			
									Chequear la vibración y limpieza de polvo			X						X			
									Chequear los cojinetes y suciedad			X						X			
									Verificar las boquillas a ambos lados del soporte			X						X			
87	MEDICINA FISICA	DEPOSITO DE RECIDUOSSOLIDOS	EXTRACTOR EHC-C141	EM	SISTEVEN	SLINE-150	0	10	Limpieza de polvo			X						X			
									Revisión de amperaje			X						X			
									Chequear la vibración y limpieza de polvo			X						X			
									Chequear los cojinetes y suciedad			X						X			
									Verificar las boquillas a ambos lados del soporte			X						X			

HOSPITAL REGIONAL DE MOQUEGUA - UNID. DE SERVICIOS GENERALES - V°B°

HOSPITAL REGIONAL DE MOQUEGUA - OFICINA DE PLANEAMIENTO ESTRATEGICO

HOSPITAL REGIONAL DE MOQUEGUA - OFICINA DE ADMINISTRACION

MANTENIMIENTO DE EQUIPOS ELECTROMECANICOS DEL HOSPITAL REGIONAL DE MOQUEGUA 2022

EQUIPAMIENTO ELECTROMECANICO

ITEM	DATOS DEL EQUIPO								EJECUCION DE MANTENIMIENTO	CRONOGRAMA											
	UPSS	AMBIENTE	DENOMINACION DEL EQUIPAMIENTO	TIPO DE EQUIP.	MARCA	MODELO	SERIE / PLACA DE RODAJE	PRIORIDAD	ACTIVIDADES	ENE	FEB	MAR	ABR	MAY	JUN	JUL	AGO	SET	OCT	NOV	DIC
88	MEDICINA FISICA	SS.HH. C3-4	EXTRACTOR EHC-C3-4	EM	SISTEVEN	SLINE-150	0	10	Limpieza de polvo			X						X			
									Revisión de amperaje			X						X			
									Chequear la vibración y limpieza de polvo			X						X			
									Chequear los cojinetes y suciedad			X						X			
									Verificar las boquillas a ambos lados del soporte			X						X			
89	MEDICINA FISICA	AISLADOS	EHC- C341	EM	SISTEVEN	SLINE-150	0	10	Limpieza de polvo					X						X	
									Revisión de amperaje					X						X	
									Chequear la vibración y limpieza de polvo					X						X	
									Chequear los cojinetes y suciedad					X						X	
									Verificar las boquillas a ambos lados del soporte					X						X	
90	UCI	AZOTEA	EXTRATOR EC	EM	SODECA	CJBX/ALG-18/18-3	0	10	Limpieza de polvo			X						X			
									Revisión de amperaje			X						X			
									Chequear la vibración y limpieza de polvo			X						X			
									Chequear los cojinetes y suciedad			X						X			
									Verificar las boquillas a ambos lados del soporte			X						X			
91	UCI	AZOTEA	UNIDAD DE TRATAMIENTO DE AIRE	EM	AAON	RN-13-3-0-CA02- 000	201701-ANCK12043	15	Limpieza general del equipo		X				X				X		
									Verificación y/o remplazo Pre Filtro 30 %		X				X				X		
									Verificación y/o remplazo filtro Bolsa 60 %		X				X				X		
									Verificación y/o remplazo filtro Hepa 99.99%		X				X				X		
									Comprobación de tensión y estado de las correas.		X				X				X		
									Comprobación de rodamientos		X				X				X		
									Comprobación de vibración, transmisión y estado de los anclajes Faja tensora (chequear y limpiar)		X				X				X		
									Daños de corrosión (verificación y reparación)		X				X				X		
									Cojinetes del ventilador (chequear, limpiar y engrasar)		X				X				X		
									Medición de consumo de corriente del motor y rpm		X				X				X		
									Comprobación de válvulas de regulación de 2 vías motorizadas		X				X				X		
									Verificación y contraste de temperatura del termostato		X				X				X		
									Limpieza de ductos		X				X				X		
92	UCI	AZOTEA	UNIDAD DE TRATAMIENTO DE	EM	AAON	RN-025-3-0-BA02- 000	201612-BNCR12045	15	Limpieza general del equipo		X				X				X		
									Verificación y/o remplazo Pre Filtro 30 %		X				X				X		
									Verificación y/o remplazo filtro Bolsa 60 %		X				X				X		
									Verificación y/o remplazo filtro Hepa 99.99%		X				X				X		
									Comprobación de tensión y estado de las correas.		X				X				X		
									Comprobación de rodamientos		X				X				X		
									Comprobación de vibración, transmisión y estado de los anclajes Faja tensora (chequear y limpiar)		X				X				X		
									Daños de corrosión (verificación y reparación)		X				X				X		
									Cojinetes del ventilador (chequear, limpiar y engrasar)		X				X				X		
									Medición de consumo de corriente del motor y rpm		X				X				X		
									Comprobación de válvulas de regulación de 2 vías motorizadas		X				X				X		

HOSPITAL REGIONAL DE MOQUEGUA – V° B° – UNID DE SERVICIOS GENERALES

HOSPITAL REGIONAL DE MOQUEGUA – OFICINA DE PLANEAMIENTO ESTRAT...

HOSPITAL REGIONAL DE MOQUEGUA – OFICINA DE ADMINISTRACION

MANTENIMIENTO DE EQUIPOS ELECTROMECANICOS DEL HOSPITAL REGIONAL DE MOQUEGUA 2022

EQUIPAMIENTO ELECTROMECANICO

ITEM	DATOS DEL EQUIPO								EJECUCION DE MANTENIMIENTO	CRONOGRAMA											
	UPSS	AMBIENTE	DENOMINACION DEL EQUIPAMIENTO	TIPO DE EQUIP.	MARCA	MODELO	SERIE / PLACA DE RODAJE	PRIORIDAD	ACTIVIDADES	ENE	FEB	MAR	ABR	MAY	JUN	JUL	AGO	SET	OCT	NOV	DIC
									Verificación y contraste de temperatura del termostato		X				X				X		
									Limpieza de ductos		X				X				X		
93	UCI	AZOTEA	EXTRATOR EC	EM	SODECA	CJBX-12/12-1.5	0	15	Limpieza de polvo			X						X			
									Revisión de amperaje			X						X			
									Chequear la vibración y limpieza de polvo			X						X			
									Chequear los cojinetes y suciedad			X						X			
									Verificar las boquillas a ambos lados del soporte			X						X			
									Verificar el desgaste y alineación de poleas			X						X			
									Verificación del montaje			X						X			
94	UCI	AZOTEA	SPLIT DUCTO	EM	MIDEA	MOV60CRN1-X	241386102067706000000	15	EVAPORADOR				X						X		
									Limpieza de frente decorativo				X						X		
									Limpieza de los filtros de aire				X						X		
									Limpieza de la charola de desagüe				X						X		
									Limpieza de la turbina				X						X		
									Limpieza del chasis				X						X		
									Limpieza de las rejillas				X						X		
									Limpieza del serpentín				X						X		
									Revisión del amperaje en motor evaporador				X						X		
									Revisión de baterías (control remoto)				X						X		
									CONDENSADOR				X						X		
									Limpieza del gabinete				X						X		
									Limpieza del serpentín				X						X		
									Limpieza de aspa condensador				X						X		
									Lubricación del motor				X						X		
95	UCI	AZOTEA	EXTRATOR EC	EM	S&P	DA/B-9/9N	1.81275E+11	15	Limpieza de polvo			X						X			
									Revisión de amperaje			X						X			
									Chequear la vibración y limpieza de polvo			X						X			
									Chequear los cojinetes y suciedad			X						X			
									Verificar las boquillas a ambos lados del soporte			X						X			
									Verificar el desgaste y alineación de poleas			X						X			
									Verificación del montaje			X						X			
96	UCI	AZOTEA	EVAPORADOR	EM	MIDEA	MVB-60CWNI-X	241398832147725016008 7	15	EVAPORADOR	X							X				
									Limpieza de exterior del equipo (carcasa)	X							X				
									Limpieza de los filtros de aire	X							X				
									Limpieza de la charola de desagüe	X							X				
									Limpieza de la turbina	X							X				
									Limpieza del chasis	X							X				
									Limpieza de las rejillas	X							X				
									Limpieza del serpentín	X							X				
									Revisión del amperaje en motor evaporador	X							X				

HOSPITAL REGIONAL DE MOQUEGUA - UNID DE SERVICIOS GENERALES

HOSPITAL REGIONAL DE MOQUEGUA - OFICINA DE PLANEAMIENTO ESTRATEGICO

HOSPITAL REGIONAL DE MOQUEGUA - OFICINA DE ADMINISTRACION

MANTENIMIENTO DE EQUIPOS ELECTROMECANICOS DEL HOSPITAL REGIONAL DE MOQUEGUA 2022

EQUIPAMIENTO ELECTROMECANICO

ITEM	DATOS DEL EQUIPO								EJECUCION DE MANTENIMIENTO	CRONOGRAMA											
	UPSS	AMBIENTE	DENOMINACION DEL EQUIPAMIENTO	TIPO DE EQUIP.	MARCA	MODELO	SERIE / PLACA DE RODAJE	PRIORIDAD	ACTIVIDADES	ENE	FEB	MAR	ABR	MAY	JUN	JUL	AGO	SET	OCT	NOV	DIC
									Revisión de voltaje	X							X				
									Megado de motor eléctrico	X							X				
									Verificación de funcionamiento e inspección de faja verificación de fusibles	X							X				
97	DIRECCION ADMINISTRATIVA	AZOTEA	EXTRATOR EC	EM	SODECA	CJDXR-400-7.5	0	15	Limpieza de polvo			X						X			
									Revisión de amperaje			X						X			
									Chequear la vibración y limpieza de polvo			X						X			
									Chequear los cojinetes y suciedad			X						X			
									Verificar las boquillas a ambos lados del soporte			X						X			
									Verificar el desgaste y alineación de poleas			X						X			
									Verificación del montaje			X						X			
98	DIRECCION ADMINISTRATIVA	AZOTEA	EXTRATOR EC	EM	SODECA	CJDXR-400-7.5	0	15	Limpieza de polvo			X						X			
									Revisión de amperaje			X						X			
									Chequear la vibración y limpieza de polvo			X						X			
									Chequear los cojinetes y suciedad			X						X			
									Verificar las boquillas a ambos lados del soporte			X						X			
									Verificar el desgaste y alineación de poleas			X						X			
									Verificación del montaje			X						X			
99	DIRECCION ADMINISTRATIVA	AZOTEA	EXTRATOR EC	EM	SODECA	CJDXR-400-7.5	0	15	Limpieza de polvo			X						X			
									Revisión de amperaje			X						X			
									Chequear la vibración y limpieza de polvo			X						X			
									Chequear los cojinetes y suciedad			X						X			
									Verificar las boquillas a ambos lados del soporte			X						X			
									Verificar el desgaste y alineación de poleas			X						X			
									Verificación del montaje			X						X			
100	DIRECCION ADMINISTRATIVA	CORREDOR	FAN COIL C-304 (SEGÚN DOSSIER)	EM	DAIKIN	FC.HC.2.06.E.A.G.M.Y.04.C.2.12.L.Y.S.YY.00.Y.Y.YYY.YY.00	SLPU164701389	15	Limpieza general del equipo	X						X					
									Comprobación de tensión y estado de las correas.	X						X					
									Comprobación de rodamientos	X						X					
									Comprobación de vibración, transmisión y estado de los anclajes	X						X					
									Faja tensora (chequear y limpiar)	X						X					
									Daños de corrosión (chequear reparar)	X						X					
									Cojinetes del ventilador (chequear, limpiar y engrasar)	X						X					
									Medición de consumo de corriente del motor y rpm	X						X					
									Comprobación de válvulas de regulación de 2 vías motorizadas	X						X					
									Verificación y contraste de temperatura del termostato	X						X					
									Limpieza de ductos	X						X					
101	DIRECCION ADMINISTRATIVA	SS.HH. C1-9 PERSONAL HOMBRE	EXTRACTOR [illegible]	EM	SISTEVEN	SLINE-150	0	10	Limpieza de polvo			X						X			
									Revisión de amperaje			X						X			
									Chequear la vibración y limpieza de polvo			X						X			
									Chequear los cojinetes y suciedad			X						X			
									Verificar las boquillas a ambos lados del soporte			X						X			

HOSPITAL REGIONAL DE MOQUEGUA V° B° UNID. DE SERVICIOS GENERALES

HOSPITAL REGIONAL DE MOQUEGUA OFICINA DE PLANEAMIENTO ESTRAT.

HOSPITAL REGIONAL DE MOQUEGUA OFICINA DE ADMINISTRACION

HOSPITAL REGIONAL DE MOQUEGUA

MANTENIMIENTO DE EQUIPOS ELECTROMECANICOS DEL HOSPITAL REGIONAL DE MOQUEGUA 2022

EQUIPAMIENTO ELECTROMECANICO

ITEM	DATOS DEL EQUIPO								EJECUCION DE MANTENIMIENTO	CRONOGRAMA											
	UPSS	AMBIENTE	DENOMINACION DEL EQUIPAMIENTO	TIPO DE EQUIP.	MARCA	MODELO	SERIE / PLACA DE RODAJE	PRIORIDAD	ACTIVIDADES	ENE	FEB	MAR	ABR	MAY	JUN	JUL	AGO	SET	OCT	NOV	DIC
102	DIRECCION ADMINISTRATIVA	SS.HH. C1-9 PERSONAL MUJER	EXTRACTOR EHC-C303	EM	SISTEVEN	SLINE-151	0	10	Limpieza de polvo			X						X			
									Revisión de amperaje			X						X			
									Chequear la vibración y limpieza de polvo			X						X			
									Chequear los cojinetes y suciedad			X						X			
									Verificar las boquillas a ambos lados del soporte			X						X			
103	DIRECCION ADMINISTRATIVA	SS.HH. C1-8 (JEFATURA 3013)	EXTRACTOR EHC-C301	EM	SISTEVEN	SLINE-152	0	10	Limpieza de polvo			X						X			
									Revisión de amperaje			X						X			
									Chequear la vibración y limpieza de polvo			X						X			
									Chequear los cojinetes y suciedad			X						X			
									Verificar las boquillas a ambos lados del soporte			X						X			
104	DIRECCION ADMINISTRATIVA	SALA DE REUNIONES	FAN COIL C-302 (SEGÚN DOSSIER)	EM	DAIKIN	FC.HC.2.06.E.A.G. M.Y.04.C.2.1 2.L.Y.S .YY.00.Y.Y.Y. YY.YY .00	SLPU164701430	15	Limpieza general del equipo	X						X					
									Comprobación de tensión y estado de las correas.	X						X					
									Comprobación de rodamientos	X						X					
									Comprobación de vibración, transmisión y estado de los anclajes Faja tensora (chequear y limpiar)	X						X					
									Daños de corrosión (chequear reparar)	X						X					
									Cojinetes del ventilador (chequear, limpiar y engrasar)	X						X					
									Medición de consumo de corriente del motor y rpm	X						X					
									Comprobación de válvulas de regulación de 2 vías motorizadas	X						X					
									Verificación y contraste de temperatura del termostato	X						X					
									Limpieza de ductos	X						X					
105	DIRECCION ADMINISTRATIVA	SECRETARIA ENFERMERÍA	FAN COIL C-301 (SEGÚN DOSSIER)	EM	DAIKIN	FC.HC.2.06.E.A.G. M.Y.04.C.2.1 2.L.Y.S .YY.00.Y.Y.Y. YY.YY .00	SLPU164701428	15	Limpieza general del equipo	X						X					
									Comprobación de tensión y estado de las correas.	X						X					
									Comprobación de rodamientos	X						X					
									Comprobación de vibración, transmisión y estado de los anclajes Faja tensora (chequear y limpiar)	X						X					
									Daños de corrosión (chequear reparar)	X						X					
									Cojinetes del ventilador (chequear, limpiar y engrasar)	X						X					
									Medición de consumo de corriente del motor y rpm	X						X					
									Comprobación de válvulas de regulación de 2 vías motorizadas	X						X					
									Verificación y contraste de temperatura del termostato	X						X					
									Limpieza de ductos	X						X					
106	DIRECCION ADMINISTRATIVA	SECRETARÍA	FAN COIL C-304 (SEGÚN DOSSIER)	EM	DAIKIN	FC.HC.2.06.E.A.G. M.Y.04.C.2.1 2.L.Y.S .YY.00.Y.Y.Y. YY.YY .00	SLPU16470132	15	Limpieza general del equipo	X						X					
									Comprobación de tensión y estado de las correas.	X						X					
									Comprobación de rodamientos	X						X					
									Comprobación de vibración, transmisión y estado de los anclajes Faja tensora (chequear y limpiar)	X						X					
									Daños de corrosión (chequear reparar)	X						X					
									Cojinetes del ventilador (chequear, limpiar y engrasar)	X						X					
									Medición de consumo de corriente del motor y rpm	X						X					
									Comprobación de válvulas de regulación de 2 vías motorizadas	X						X					
									Verificación y contraste de temperatura del termostato	X						X					

HOSPITAL REGIONAL DE MOQUEGUA – UNID DE SERVICIOS GENERALES – V° B°

HOSPITAL REGIONAL DE MOQUEGUA – OFICINA DE PLANEAMIENTO ESTRATEGICO

HOSPITAL REGIONAL DE MOQUEGUA – OFICINA DE ADMINISTRACION

MANTENIMIENTO DE EQUIPOS ELECTROMECANICOS DEL HOSPITAL REGIONAL DE MOQUEGUA 2022

EQUIPAMIENTO ELECTROMECANICO

ITEM	DATOS DEL EQUIPO								EJECUCION DE MANTENIMIENTO	CRONOGRAMA											
	UPSS	AMBIENTE	DENOMINACION DEL EQUIPAMIENTO	TIPO DE EQUIP.	MARCA	MODELO	SERIE / PLACA DE RODAJE	PRIORIDAD	ACTIVIDADES	ENE	FEB	MAR	ABR	MAY	JUN	JUL	AGO	SET	OCT	NOV	DIC
									Limpieza de ductos	X						X					
107	DIRECCION ADMINISTRATIVA	RESIDUOS SÓLIDOS	EXTRACTOR EHC-C304	EM	SISTEVEN	SLINE-150	0	15	Limpieza de polvo			X						X			
									Revisión de amperaje			X						X			
									Chequear la vibración y limpieza de polvo			X						X			
									Chequear los cojinetes y suciedad			X						X			
									Verificar las boquillas a ambos lados del soporte			X						X			
108	DIRECCION ADMINISTRATIVA	ÁREA DE EPIDEMIOLOGÍA Y SANEAMIENTO AMBIENTAL	FAN COIL C-307 (SEGÚN DOSSIER)	EM	DAIKIN	FC.HC.2.06.E.A.G.M.Y.04.C.2.12.L.Y.S.YY.00.Y.Y.Y.YY.YY.00	SLPU164801711	15	Limpieza general del equipo	X						X					
									Comprobación de tensión y estado de las correas.	X						X					
									Comprobación de rodamientos	X						X					
									Comprobación de vibración, transmisión y estado de los anclajes Faja tensora (chequear y limpiar)	X						X					
									Daños de corrosión (chequear reparar)	X						X					
									Cojinetes del ventilador (chequear, limpiar y engrasar)	X						X					
									Medición de consumo de corriente del motor y rpm	X						X					
									Comprobación de válvulas de regulación de 2 vias motorizadas	X						X					
									Verificación y contraste de temperatura del termostato	X						X					
									Limpieza de ductos	X						X					
109	DIRECCION ADMINISTRATIVA	JEFATURA EPIDEMIOLOGÍA Y SANEAMIENTO AMBIENTAL	FAN COIL C-306 (SEGÚN DOSSIER)	EM	DAIKIN	FC.HC.2.06.E.A.G.M.Y.04.C.2.12.L.Y.S.YY.00.Y.Y.Y.YY.YY.01	SLPU164701412	15	Limpieza general del equipo	X						X					
									Comprobación de tensión y estado de las correas.	X						X					
									Comprobación de rodamientos	X						X					
									Comprobación de vibración, transmisión y estado de los anclajes Faja tensora (chequear y limpiar)	X						X					
									Daños de corrosión (chequear reparar)	X						X					
									Cojinetes del ventilador (chequear, limpiar y engrasar)	X						X					
									Medición de consumo de corriente del motor y rpm	X						X					
									Comprobación de válvulas de regulación de 2 vias motorizadas	X						X					
									Verificación y contraste de temperatura del termostato	X						X					
									Limpieza de ductos	X						X					
110	DIRECCION ADMINISTRATIVA	OFICINA DE ESTADÍSTICA	FAN COIL C-309 (SEGÚN DOSSIER)	EM	DAIKIN	FC.HC.2.06.E.A.G.M.Y.04.C.2.12.L.Y.S.YY.00.Y.Y.Y.YY.YY.00	SLPU164701428	15	Limpieza general del equipo	X						X					
									Comprobación de tensión y estado de las correas.	X						X					
									Comprobación de rodamientos	X						X					
									Comprobación de vibración, transmisión y estado de los anclajes Faja tensora (chequear y limpiar)	X						X					
									Daños de corrosión (chequear reparar)	X						X					
									Cojinetes del ventilador (chequear, limpiar y engrasar)	X						X					
									Medición de consumo de corriente del motor y rpm	X						X					
									Comprobación de válvulas de regulación de 2 vias motorizadas	X						X					
									Verificación y contraste de temperatura del termostato	X						X					
									Limpieza de ductos	X						X					

HOSPITAL REGIONAL DE MOQUEGUA – UNID. DE SERVICIOS GENERALES

HOSPITAL REGIONAL DE MOQUEGUA – OFICINA DE PLANEAMIENTO ESTRATEGICO

HOSPITAL REGIONAL DE MOQUEGUA – OFICINA DE ADMINISTRACION

MANTENIMIENTO DE EQUIPOS ELECTROMECANICOS DEL HOSPITAL REGIONAL DE MOQUEGUA 2022

EQUIPAMIENTO ELECTROMECANICO

ITEM	DATOS DEL EQUIPO								EJECUCION DE MANTENIMIENTO	CRONOGRAMA											
	UPSS	AMBIENTE	DENOMINACION DEL EQUIPAMIENTO	TIPO DE EQUIP.	MARCA	MODELO	SERIE / PLACA DE RODAJE	PRIORIDAD	ACTIVIDADES	ENE	FEB	MAR	ABR	MAY	JUN	JUL	AGO	SET	OCT	NOV	DIC
111	DIRECCION ADMINISTRATIVA	CENTRO DE CÓMPUTO	FAN COIL C-310 (SEGÚN DOSSIER)	EM	DAIKIN	FC.HC.2.06.E.A.G.M.Y.04.C.2.12.L.Y.S.YY.00.Y.Y.YYY.YY.01	SLPU164801731	15	Limpieza general del equipo	X						X					
									Comprobación de tensión y estado de las correas.	X						X					
									Comprobación de rodamientos	X						X					
									Comprobación de vibración, transmisión y estado de los anclajes Faja tensora (chequear y limpiar)	X						X					
									Daños de corrosión (chequear reparar)	X						X					
									Cojinetes del ventilador (chequear, limpiar y engrasar)	X						X					
									Medición de consumo de corriente del motor y rpm	X						X					
									Comprobación de válvulas de regulación de 2 vías motorizadas	X						X					
									Verificación y contraste de temperatura del termostato	X						X					
									Limpieza de ductos	X						X					
112	DIRECCION ADMINISTRATIVA	AZOTEA	UNIDAD MANEJADORA DE AIRE	EM	DAIKIN	DDM0507-C5	1ZXLW000001	15	Limpieza general del equipo		X				X				X		
									Verificación y/o remplazo Pre Filtro 30 %		X				X				X		
									Verificación y/o remplazo filtro Bolsa 60 %		X				X				X		
									Verificación y/o remplazo filtro Hepa 99.99%		X				X				X		
									Comprobación de tensión y estado de las correas.		X				X				X		
									Comprobación de rodamientos		X				X				X		
									Comprobación de vibración, transmisión y estado de los anclajes Faja tensora (chequear y limpiar)		X				X				X		
									Daños de corrosión (verificación y reparación)		X				X				X		
									Cojinetes del ventilador (chequear, limpiar y engrasar)		X				X				X		
									Medición de consumo de corriente del motor y rpm		X				X				X		
									Comprobación de válvulas de regulación de 2 vías motorizadas		X				X				X		
									Verificación y contraste de temperatura del termostato		X				X				X		
									Limpieza de ductos		X				X				X		
113	DIRECCION ADMINISTRATIVA	AZOTEA	UNIDAD MANEJADORA DE AIRE	EM	DAIKIN	DDM0606-C5	1ZXLW000001	15	Limpieza general del equipo		X				X				X		
									Verificación y/o remplazo Pre Filtro 30 %		X				X				X		
									Verificación y/o remplazo filtro Bolsa 60 %		X				X				X		
									Verificación y/o remplazo filtro Hepa 99.99%		X				X				X		
									Comprobación de tensión y estado de las correas.		X				X				X		
									Comprobación de rodamientos		X				X				X		
									Comprobación de vibración, transmisión y estado de los anclajes Faja tensora (chequear y limpiar)		X				X				X		
									Daños de corrosión (verificación y reparación)		X				X				X		
									Cojinetes del ventilador (chequear, limpiar y engrasar)		X				X				X		
									Medición de consumo de corriente del motor y rpm		X				X				X		
									Comprobación de válvulas de regulación de 2 vías motorizadas		X				X				X		
									Verificación y contraste de temperatura del termostato		X				X				X		
									Limpieza de ductos		X				X				X		

HOSPITAL REGIONAL DE MOQUEGUA – UNID. DE SERVICIOS GENERALES – V° B°

HOSPITAL REGIONAL DE MOQUEGUA – OFICINA DE PLANEAMIENTO

HOSPITAL REGIONAL DE MOQUEGUA – OFICINA DE ADMINISTRACION

MANTENIMIENTO DE EQUIPOS ELECTROMECANICOS DEL HOSPITAL REGIONAL DE MOQUEGUA 2022

EQUIPAMIENTO ELECTROMECANICO

ITEM	DATOS DEL EQUIPO								EJECUCION DE MANTENIMIENTO	CRONOGRAMA											
	UPSS	AMBIENTE	DENOMINACION DEL EQUIPAMIENTO	TIPO DE EQUIP.	MARCA	MODELO	SERIE / PLACA DE RODAJE	PRIORIDAD	ACTIVIDADES	ENE	FEB	MAR	ABR	MAY	JUN	JUL	AGO	SET	OCT	NOV	DIC
114	DIRECCION ADMINISTRATIVA	SS.HH.C1-9 (PERSONAL HOMBRES)	EXTRACTOR EHC-C401	EM	SISTEVEN	SLINE-150	0	10	Limpieza de polvo			X						X			
									Revisión de amperaje			X						X			
									Chequear la vibración y limpieza de polvo			X						X			
									Chequear los cojinetes y suciedad			X						X			
									Verificar las boquillas a ambos lados del soporte			X						X			
115	DIRECCION ADMINISTRATIVA	SS.HH. C1-10 (PERSONAL MUJERES)	EXTRACTOR EHC-C402	EM	SISTEVEN	SLINE-150	0	10	Limpieza de polvo			X						X			
									Revisión de amperaje			X						X			
									Chequear la vibración y limpieza de polvo			X						X			
									Chequear los cojinetes y suciedad			X						X			
									Verificar las boquillas a ambos lados del soporte			X						X			
116	DIRECCION ADMINISTRATIVA	KITCHNETTE 9	EXTRACTOR EHC-C403	EM	SISTEVEN	SLINE-150	0	10	Limpieza de polvo			X						X			
									Revisión de amperaje			X						X			
									Chequear la vibración y limpieza de polvo			X						X			
									Chequear los cojinetes y suciedad			X						X			
									Verificar las boquillas a ambos lados del soporte			X						X			
117	DIRECCION ADMINISTRATIVA	SS.HH. C1-8 (DIRECCIÓN EJECUTIVA)	EXTRACTOR EHC-C404	EM	SISTEVEN	SLINE-150	0	10	Limpieza de polvo			X						X			
									Revisión de amperaje			X						X			
									Chequear la vibración y limpieza de polvo			X						X			
									Chequear los cojinetes y suciedad			X						X			
									Verificar las boquillas a ambos lados del soporte			X						X			
118	DIRECCION ADMINISTRATIVA	RESIDUOS SÓLIDOS	EXTRACTOR EHC-C405	EM	SISTEVEN	SLINE-150	0	10	Limpieza de polvo			X						X			
									Revisión de amperaje			X						X			
									Chequear la vibración y limpieza de polvo			X						X			
									Chequear los cojinetes y suciedad			X						X			
									Verificar las boquillas a ambos lados del soporte			X						X			
119	SERVICIOS GENERALES Y MANTENIMIENTO	AZOTEA	ELECTROBOMBA SECUNDARIADE AGUA HELADA	EM	BALDOR RELIANCE	09P011X734 G9	Z1611030042	15	BOMBA				X							X	
									Limpieza general del equipo				X							X	
									Verificación Alineación				X							X	
									Verificación estado físico de flecha				X							X	
									Verificación temperatura de cojinetes				X							X	
									Lubricación de cojinetes				X							X	
									Empacar presa estopa				X							X	
									Revisar impulsor Revisar caja o cuerpo				X							X	
									MOTOR				X							X	
									Lectura de amperaje y voltaje				X							X	
									Verificar elementos térmicos				X							X	
									Limpieza del arrancador				X							X	
									Limpieza del interruptor de seguridad				X							X	
									Verificar limpieza de cojinetes				X							X	
									Lubricar cojinetes				X							X	

HOSPITAL REGIONAL DE MOQUEGUA – V° B° – UNID. DE SERVICIOS GENERALES

HOSPITAL REGIONAL DE MOQUEGUA – OFICINA DE PLANEAMIENTO ESTRATEGICO

HOSPITAL REGIONAL DE MOQUEGUA – OFICINA DE ADMINISTRACION

MANTENIMIENTO DE EQUIPOS ELECTROMECANICOS DEL HOSPITAL REGIONAL DE MOQUEGUA 2022

EQUIPAMIENTO ELECTROMECANICO

ITEM	DATOS DEL EQUIPO								EJECUCION DE MANTENIMIENTO	CRONOGRAMA											
	UPSS	AMBIENTE	DENOMINACION DEL EQUIPAMIENTO	TIPO DE EQUIP.	MARCA	MODELO	SERIE / PLACA DE RODAJE	PRIORIDAD	ACTIVIDADES	ENE	FEB	MAR	ABR	MAY	JUN	JUL	AGO	SET	OCT	NOV	DIC
									Cambio de baleros				X							X	
120	SERVICIOS GENERALES Y MANTENIMIENTO	AZOTEA	ELECTROBOMBA SECUNDARIADE AGUA HELADA	EM	BALDOR RELIANCE	09P011X734 G9	Z1611030037	15	BOMBA				X							X	
									Limpieza general del equipo				X							X	
									Verificación Alineación				X							X	
									Verificación estado físico de flecha				X							X	
									Verificación temperatura de cojinetes				X							X	
									Lubricación de cojinetes				X							X	
									Empacar presa estopa				X							X	
									Revisar impulsor Revisar caja o cuerpo				X							X	
									MOTOR				X							X	
									Lectura de amperaje y voltaje				X							X	
									Verificar elementos térmicos				X							X	
									Limpieza del arrancador				X							X	
									Limpieza del interruptor de seguridad				X							X	
									Verificar limpieza de cojinetes				X							X	
									Lubricar cojinetes				X							X	
									Cambio de baleros				X							X	
121	SERVICIOS GENERALES Y MANTENIMIENTO	AZOTEA	CHILLER-ENFRIADORA DE AGUA	EM	DAIKIN	0	0	15	GENERAL												
									Limpieza general del equipo	X	X	X	X	X	X	X	X	X	X	X	X
									Inspeccionar la integridad del aislamiento térmico	X	X	X	X	X	X	X	X	X	X	X	X
									ELECTRICIDAD												
									Verificar el ajuste de los terminales				X							X	
									Limpiar el interior del panel de control	X	X	X	X	X	X	X	X	X	X	X	X
									Inspección visual para verificar componente con señales de sobrecalentamiento y revision sensor temperatura				X							X	
									Verificar el funcionamiento del calentador del compresor				X							X	
									Probar y calibrar la protección del equipo y controles de operación				X							X	
									Megado del motor del compresor				X				X				X
									REFRIGERACION												
									Prueba de fugas, revisión a través del visor la condición del refrigerante	X	X	X	X	X	X	X	X	X	X	X	X
									Revisa la caída de presión del filtro secador				X							X	
									Realizar la prueba de vibración del compresor				X							X	
									Muestra de aceite para prueba de acidez				X							X	
									CONDENSADOR				X							X	
									Limpieza del radiador del condensador	X	X	X	X	X	X	X	X	X	X	X	X
									Verificar que las paletas del ventilador estén bien ajustadas al eje				X							X	
									Verificar si los ventiladores tienen remache sueltos o grietas				X							X	
122	SERVICIOS GENERALES Y MANTENIMIENTO	AZOTEA	TANQUE EXPANSIV	EM		CO	1619705	CA300-125	15	Limpieza general							X					
									Revisión de partes con corrosión, si es necesario pintar.							X					

HOSPITAL REGIONAL DE MOQUEGUA - UNID. DE SERVICIOS GENERALES

HOSPITAL REGIONAL DE MOQUEGUA - OFICINA DE PLANEAMIENTO ESTRATEGICO

HOSPITAL REGIONAL DE MOQUEGUA - OFICINA DE ADMINISTRACION

MANTENIMIENTO DE EQUIPOS ELECTROMECANICOS DEL HOSPITAL REGIONAL DE MOQUEGUA 2022

EQUIPAMIENTO ELECTROMECANICO

ITEM	DATOS DEL EQUIPO								EJECUCION DE MANTENIMIENTO	CRONOGRAMA											
	UPSS	AMBIENTE	DENOMINACION DEL EQUIPAMIENTO	TIPO DE EQUIP.	MARCA	MODELO	SERIE / PLACA DE RODAJE	PRIORIDAD	ACTIVIDADES	ENE	FEB	MAR	ABR	MAY	JUN	JUL	AGO	SET	OCT	NOV	DIC
123	SERVICIOS GENERALES Y MANTENIMIENTO	AZOTEA	ELECTROBOMBA PRIMARIA DE AGUA HELADA	EM	BALDOR RELIANCE	P/N B1759D	C1612150152	15	BOMBA												
									Limpieza general del equipo				X							X	
									Verificación Alineación				X							X	
									Verificación estado físico de flecha				X							X	
									Verificación temperatura de cojinetes				X							X	
									Lubricación de cojinetes				X							X	
									Empacar presa estopa				X							X	
									Revisar impulsor Revisar caja o cuerpo				X							X	
									MOTOR												
									Lectura de amperaje y voltaje				X							X	
									Verificar elementos térmicos				X							X	
									Limpieza del arrancador				X							X	
									Limpieza del interruptor de seguridad				X							X	
									Verificar limpieza de cojinetes				X							X	
									Lubricar cojinetes				X							X	
									Cambio de baleros				X							X	
124	SERVICIOS GENERALES Y MANTENIMIENTO	AZOTEA	ELECTROBOMBA PRIMARIA DE AGUA HELADA	EM	BALDOR RELIANCE	P/N B1759D	C1612150147	15	BOMBA												
									Limpieza general del equipo				X							X	
									Verificación Alineación				X							X	
									Verificación estado físico de flecha				X							X	
									Verificación temperatura de cojinetes				X							X	
									Lubricación de cojinetes				X							X	
									Empacar presa estopa				X							X	
									Revisar impulsor Revisar caja o cuerpo				X							X	
									MOTOR												
									Lectura de amperaje y voltaje				X							X	
									Verificar elementos térmicos				X							X	
									Limpieza del arrancador				X							X	
									Limpieza del interruptor de seguridad				X							X	
									Verificar limpieza de cojinetes				X							X	
									Lubricar cojinetes				X							X	
									Cambio de baleros				X							X	

HOSPITAL REGIONAL DE MOQUEGUA - UNID. DE SERVICIOS GENERALES - V°B°

HOSPITAL REGIONAL DE MOQUEGUA - OFICINA DE PLANEAMIENTO ESTRATÉGICO -

HOSPITAL REGIONAL DE MOQUEGUA - OFICINA DE ADMINISTRACION -

MANTENIMIENTO DE EQUIPOS ELECTROMECANICOS DEL HOSPITAL REGIONAL DE MOQUEGUA 2022

EQUIPAMIENTO ELECTROMECANICO

ITEM	DATOS DEL EQUIPO								EJECUCION DE MANTENIMIENTO	CRONOGRAMA											
	UPSS	AMBIENTE	DENOMINACION DEL EQUIPAMIENTO	TIPO DE EQUIP.	MARCA	MODELO	SERIE / PLACA DE RODAJE	PRIORIDAD	ACTIVIDADES	ENE	FEB	MAR	ABR	MAY	JUN	JUL	AGO	SET	OCT	NOV	DIC
125	SERVICIOS GENERALES Y MANTENIMIENTO	AZOTEA	CHILLER-ENFRIADORA DE AGUA	EM	DAIKIN	0	0	15	GENERAL												
									Limpieza general del equipo	X	X	X	X	X	X	X	X	X	X	X	X
									Inspeccionar la integridad del aislamiento térmico	X	X	X	X	X	X	X	X	X	X	X	X
									ELECTRICIDAD												
									Verificar el ajuste de los terminales				X							X	
									Limpiar el interior del panel de control	X	X	X	X	X	X	X	X	X	X	X	X
									Inspección visual para verificar componente con señales de sobrecalentamiento y revision sensor temperatura				X							X	
									Verificar el funcionamiento del calentador del compresor				X							X	
									Probar y calibrar la protección del equipo y controles de operación				X							X	
									Megado del motor del compresor				X				X				X
									REFRIGERACION												
									Prueba de fugas, revisión a través del visor la condición del refrigerante	X	X	X	X	X	X	X	X	X	X	X	X
									Revisa la caida de presión del filtro secador				X							X	
									Realizar la prueba de vibración del compresor				X							X	
									Muestra de aceite para prueba de acidez				X							X	
									CONDENSADOR				X							X	
									Limpieza del radiador del condensador	X	X	X	X	X	X	X	X	X	X	X	X
									Verificar que las paletas del ventilador estén bien ajustadas al eje				X							X	
									Verificar si los ventiladores tienen remache sueltos o grietas				X							X	
126	SERVICIOS GENERALES Y MANTENIMIENTO	AZOTEA	INYECTOR IC	EM	SODECA	CMX-560-4	SDOC0015760		Limpieza de polvo					X						X	
									Revisión de amperaje					X						X	
									Chequear la vibración y limpieza de polvo					X						X	
									Chequear los cojinetes y suciedad					X						X	
									Verificar las boquillas a ambos lados del soporte					X						X	
									Verificar el desgaste y alineación de poleas					X						X	
									Verificación del montaje					X						X	
127	CIRUGIA DE DIA	AZOTEA	SPLIT DECORATIVO	EM	MCQUAY	0	20151115	15	EVAPORADOR												
									Limpieza de frente decorativo				X						X		
									Limpieza de los filtros de aire				X						X		
									Limpieza de la charola de desagüe				X						X		
									Limpieza de la turbina				X						X		
									Limpieza del chasis				X						X		
									Limpieza de las rejillas				X						X		
									Limpieza del serpentin				X						X		
									Revisión del amperaje en motor evaporador				X						X		
									Revisión de baterías (control remoto)				X						X		
									CONDENSADOR												
									Limpieza del gabinete				X						X		
									Limpieza del serpentín				X						X		
									Limpieza de aspa condensador				X						X		

HOSPITAL REGIONAL DE MOQUEGUA – UNID. DE SERVICIOS GENERALES

HOSPITAL REGIONAL DE MOQUEGUA – OFICINA DE PLANEAMIENTO ESTRATEGICO

HOSPITAL REGIONAL DE MOQUEGUA – OFICINA DE ADMINISTRACION

MANTENIMIENTO DE EQUIPOS ELECTROMECANICOS DEL HOSPITAL REGIONAL DE MOQUEGUA 2022

EQUIPAMIENTO ELECTROMECANICO

ITEM	DATOS DEL EQUIPO								EJECUCION DE MANTENIMIENTO	CRONOGRAMA											
	UPSS	AMBIENTE	DENOMINACION DEL EQUIPAMIENTO	TIPO DE EQUIP.	MARCA	MODELO	SERIE / PLACA DE RODAJE	PRIORIDAD	ACTIVIDADES	ENE	FEB	MAR	ABR	MAY	JUN	JUL	AGO	SET	OCT	NOV	DIC
									Lubricación del motor				X						X		
128	CIRUGIA DE DIA	AZOTEA	INYECTOR IC	EM	SODECA	CJDXR-315-7	0	15	Limpieza de polvo					X						X	
									Revisión de amperaje					X						X	
									Revisión de la vibración y limpieza de polvo					X						X	
									Revisión de los cojinetes y suciedad					X						X	
									Verificar las boquillas a ambos lados del soporte Verificar el desgaste					X						X	
									alineación de poleas					X						X	
									Verificación del montaje					X						X	
129	CIRUGIA DE DIA	AZOTEA	EXTRATOR EC	EM	SODECA	CJDXR-450-10	0	15	Limpieza de polvo			X						X			
									Revisión de amperaje			X						X			
									Revisión de la vibración y limpieza de polvo			X						X			
									Revisión de los cojinetes y suciedad			X						X			
									Verificar las boquillas a ambos lados del soporte Verificar el desgaste			X						X			
									alineación de poleas			X						X			
									Verificación del montaje			X						X			
130	DIRECCION ADMINISTRATIVA	AZOTEA	UNIDAD MANEJADORA DE AIRE	EM	DAIKIN	DDM0606-C5	1ZXLW000001	15	Limpieza general del equipo		X				X				X		
									Verificación y/o remplazo Pre Filtro 30 %		X				X				X		
									Verificación y/o remplazo filtro Bolsa 60 %		X				X				X		
									Verificación y/o remplazo filtro Hepa 99.99%		X				X				X		
									Comprobación de tensión y estado de las correas.		X				X				X		
									Comprobación de rodamientos		X				X				X		
									Comprobación de vibración, transmisión y estado de los anclajes Faja tensora (chequear y limpiar)		X				X				X		
									Daños de corrosión (verificación y reparación)		X				X				X		
									Cojinetes del ventilador (chequear, limpiar y engrasar)		X				X				X		
									Medición de consumo de corriente del motor y rpm		X				X				X		
									Comprobación de válvulas de regulación de 2 vías motorizadas		X				X				X		
									Verificación y contraste de temperatura del termostato		X				X				X		
									Limpieza de ductos		X				X				X		
131	CIRUGIA DE DIA	AZOTEA	EXTRATOR EC	EM	SODECA	CJBX-18/18-2	0	15	Limpieza de polvo			X						X			
									Revisión de amperaje			X						X			
									Revisión de la vibración y limpieza de polvo			X						X			
									Revisión de los cojinetes y suciedad			X						X			
									Verificar las boquillas a ambos lados del soporte Verificar el desgaste			X						X			
									alineación de poleas			X						X			
									Verificación del montaje			X						X			

HOSPITAL REGIONAL DE MOQUEGUA — V°B° — UNID. DE SERVICIOS GENERALES

HOSPITAL REGIONAL DE MOQUEGUA — OFICINA DE PLANEAMIENTO

HOSPITAL REGIONAL DE MOQUEGUA — OFICINA DE ADMINISTRACION

MANTENIMIENTO DE EQUIPOS ELECTROMECANICOS DEL HOSPITAL REGIONAL DE MOQUEGUA 2022

EQUIPAMIENTO ELECTROMECANICO

ITEM	DATOS DEL EQUIPO								EJECUCION DE MANTENIMIENTO	CRONOGRAMA											
	UPSS	AMBIENTE	DENOMINACION DEL EQUIPAMIENTO	TIPO DE EQUIP.	MARCA	MODELO	SERIE / PLACA DE RODAJE	PRIORIDAD	ACTIVIDADES	ENE	FEB	MAR	ABR	MAY	JUN	JUL	AGO	SET	OCT	NOV	DIC
132	CIRUGIA DE DIA	AZOTEA	SPLIT DECORATIVO	EM	YORK	YVFE36BMT MANO- X	422502093190400000	15	EVAPORADOR												
									Limpieza de frente decorativo				X						X		
									Limpieza de los filtros de aire				X						X		
									Limpieza de la charola de desagüe				X						X		
									Limpieza de la turbina				X						X		
									Limpieza del chasis				X						X		
									Limpieza de las rejillas				X						X		
									Limpieza del serpentín				X						X		
									Revisión del amperaje en motor evaporador				X						X		
									Revisión de baterías (control remoto)				X						X		
									CONDENSADOR												
									Limpieza del gabinete				X						X		
									Limpieza del serpentín				X						X		
									Limpieza de aspa condensador				X						X		
									Lubricación del motor				X						X		
133	CIRUGIA DE DIA	ALMACEN DE MATERIAL ESTERIL	EXTRACTOR EHC-C1036	EM	S&P	TD 500/150	11Y45123	15	Limpieza de polvo			X						X			
									Revisión de amperaje			X						X			
									Chequear la vibración y limpieza de polvo			X						X			
									Chequear los cojinetes y suciedad			X						X			
									Verificar las boquillas a ambos lados del soporte			X						X			
134	CIRUGIA DE DIA	CUARTO DE COMUNICACIONES	SPLIT DECORATIVOUED 101/UCD 101	EM	MCQUAY	SPLIT DECORATIVO	0	15	EVAPORADOR												
									Limpieza de frente decorativo				X						X		
									Limpieza de los filtros de aire				X						X		
									Limpieza de la charola de desagüe				X						X		
									Limpieza de la turbina				X						X		
									Limpieza del chasis				X						X		
									Limpieza de las rejillas				X						X		
									Limpieza del serpentín				X						X		
									Revisión del amperaje en motor evaporador				X						X		
									Revisión de baterías (control remoto)				X						X		
									CONDENSADOR												
									Limpieza del gabinete				X						X		
									Limpieza del serpentín				X						X		
									Limpieza de aspa condensador				X						X		
									Lubricación del motor				X						X		
135	CIRUGIA DE DIA	SS.HH C2-3 PERSONAL MUJER	EXTRACTOR EHC-C1036	EM	SISTEVEN	SLINE-150	0	15	Limpieza de polvo			X						X			
									Revisión de amperaje			X						X			
									Chequear la vibración y limpieza de polvo			X						X			
									Chequear los cojinetes y suciedad			X						X			
									Verificar las boquillas a ambos lados del soporte			X						X			

HOSPITAL REGIONAL DE MOQUEGUA – UNID DE SERVICIOS GENERALES

HOSPITAL REGIONAL DE MOQUEGUA – OFICINA DE PLANEAMIENTO

HOSPITAL REGIONAL DE MOQUEGUA – OFICINA DE ADMINISTRACION

MANTENIMIENTO DE EQUIPOS ELECTROMECANICOS DEL HOSPITAL REGIONAL DE MOQUEGUA 2022

EQUIPAMIENTO ELECTROMECANICO

ITEM	DATOS DEL EQUIPO								EJECUCION DE MANTENIMIENTO	CRONOGRAMA											
	UPSS	AMBIENTE	DENOMINACION DEL EQUIPAMIENTO	TIPO DE EQUIP.	MARCA	MODELO	SERIE / PLACA DE RODAJE	PRIORIDAD	ACTIVIDADES	ENE	FEB	MAR	ABR	MAY	JUN	JUL	AGO	SET	OCT	NOV	DIC
136	CIRUGIA DE DIA	SS.HH C2-2 PERSONAL HOMBRE	EXTRACTOR EHC-C128	EM	SISTEVEN	SLINE-150	0	15	Limpieza de polvo			X						X			
									Revisión de amperaje			X						X			
									Chequear la vibración y limpieza de polvo			X						X			
									Chequear los cojinetes y suciedad			X						X			
									Verificar las boquillas a ambos lados del soporte			X						X			
137	CIRUGIA DE DIA	ROPA SUCIA	EXTRACTOR EHC-C126	EM	SISTEVEN	SLINE-150	0	15	Limpieza de polvo			X						X			
									Revisión de amperaje			X						X			
									Chequear la vibración y limpieza de polvo			X						X			
									Chequear los cojinetes y suciedad			X						X			
									Verificar las boquillas a ambos lados del soporte			X						X			
138	CIRUGIA DE DIA	ROPA SUCIA	EXTRACTOR EHC-C125	EM	SISTEVEN	SLINE-150	0	15	Limpieza de polvo			X						X			
									Revisión de amperaje			X						X			
									Chequear la vibración y limpieza de polvo			X						X			
									Chequear los cojinetes y suciedad			X						X			
									Verificar las boquillas a ambos lados del soporte			X						X			
139	CIRUGIA DE DIA	RESIDUOS SOLIDOS	EXTRACTOR EHC-C124	EM	SISTEVEN	SLINE-150	0	15	Limpieza de polvo			X						X			
									Revisión de amperaje			X						X			
									Chequear la vibración y limpieza de polvo			X						X			
									Chequear los cojinetes y suciedad			X						X			
									Verificar las boquillas a ambos lados del soporte			X						X			
140	CIRUGIA DE DIA	TRABAJO SUCIO	EXTRACTOR EHC-C129	EM	SISTEVEN	SLINE-150	0	15	Limpieza de polvo			X						X			
									Revisión de amperaje			X						X			
									Chequear la vibración y limpieza de polvo			X						X			
									Chequear los cojinetes y suciedad			X						X			
									Verificar las boquillas a ambos lados del soporte			X						X			
141	CIRUGIA DE DIA	TRABAJO SUCIO	EXTRACTOR EHC-C130	EM	SISTEVEN	SLINE-150	0	15	Limpieza de polvo			X						X			
									Revisión de amperaje			X						X			
									Chequear la vibración y limpieza de polvo			X						X			
									Chequear los cojinetes y suciedad			X						X			
									Verificar las boquillas a ambos lados del soporte			X						X			
142	CIRUGIA DE DIA	SS.HH C2-1 (ESTACION DE ENFERMERAS 1029)	EXTRACTOR EHC-C122	EM	SISTEVEN	SLINE-150	0	15	Limpieza de polvo			X						X			
									Revisión de amperaje			X						X			
									Chequear la vibración y limpieza de polvo			X						X			
									Chequear los cojinetes y suciedad			X						X			
									Verificar las boquillas a ambos lados del soporte			X						X			

HOSPITAL REGIONAL DE MOQUEGUA - UNID. DE SERVICIOS GENERALES

HOSPITAL REGIONAL DE MOQUEGUA - OFICINA DE PLANEAMIENTO ESTRATEGICO -

HOSPITAL REGIONAL DE MOQUEGUA - OFICINA OF ADMINISTRACION

MANTENIMIENTO DE EQUIPOS ELECTROMECANICOS DEL HOSPITAL REGIONAL DE MOQUEGUA 2022

EQUIPAMIENTO ELECTROMECANICO

ITEM	DATOS DEL EQUIPO								EJECUCION DE MANTENIMIENTO	CRONOGRAMA											
	UPSS	AMBIENTE	DENOMINACION DEL EQUIPAMIENTO	TIPO DE EQUIP.	MARCA	MODELO	SERIE / PLACA DE RODAJE	PRIORIDAD	ACTIVIDADES	ENE	FEB	MAR	ABR	MAY	JUN	JUL	AGO	SET	OCT	NOV	DIC
143	CIRUGIA DE DIA	ALMACEN DE EQUIPO DE CIRUGIA	SPLIT PISO TECHO UED/UCD- C103	EM	YORK	YDEA24FZ-ADT	241801428130400014	15	EVAPORADOR												
									Limpieza de frente decorativo				X						X		
									Limpieza de los filtros de aire				X						X		
									Limpieza de la charola de desagüe				X						X		
									Limpieza de la turbina				X						X		
									Limpieza del chasis				X						X		
									Limpieza de las rejillas				X						X		
									Limpieza del serpentin				X						X		
									Revisión del amperaje en motor evaporador				X						X		
									Revisión de baterías (control remoto)				X						X		
									CONDENSADOR												
									Limpieza del gabinete				X						X		
									Limpieza del serpentin				X						X		
									Limpieza de aspa condensador				X						X		
									Lubricación del motor				X						X		
144	CIRUGIA DE DIA	SS.HH C2-2 VEST. (PREPARACION DE PACIENTE 1037)	EXTRACTOR EHC-C123	EM	SISTEVEN	SLINE-200	0	15	Limpieza de polvo			X						X			
									Revisión de amperaje			X						X			
									Chequear la vibración y limpieza de polvo			X						X			
									Chequear los cojinetes y suciedad			X						X			
									Verificar las boquillas a ambos lados del soporte			X						X			
145	CIRUGIA DE DIA	ADAPTACION AL MEDIO	EXTRACTOR EHC-C1039	EM	S&P	TD 500/150	11A49118	15	Limpieza de polvo			X						X			
									Revisión de amperaje			X						X			
									Chequear la vibración y limpieza de polvo			X						X			
									Chequear los cojinetes y suciedad			X						X			
									Verificar las boquillas a ambos lados del soporte			X						X			
146	CIRUGIA DE DIA	ALMACEN DE EQUIPOS EINSUMOS	EXTRACTOR EHC-C120	EM	SISTEVEN	SLINE-150	0	15	Limpieza de polvo			X						X			
									Revisión de amperaje			X						X			
									Chequear la vibración y limpieza de polvo			X						X			
									Chequear los cojinetes y suciedad			X						X			
									Verificar las boquillas a ambos lados del soporte			X						X			
147	CIRUGIA DE DIA	DEPOSITO DE MATIALES ESTERILES	EXTRACTOR EHC	EM	S&P	TD 500/150	11YA49279	15	Limpieza de polvo			X						X			
									Revisión de amperaje			X						X			
									Chequear la vibración y limpieza de polvo			X						X			
									Chequear los cojinetes y suciedad			X						X			
									Verificar las boquillas a ambos lados del soporte			X						X			
148	CIRUGIA DE DIA	ALMACEN DE EQUIPOS EINSUMOS	EXTRACTOR EHC-C124	EM	SISTEVEN	SLINE-150	0	15	Limpieza de polvo			X						X			
									Revisión de amperaje			X						X			
									Chequear la vibración y limpieza de polvo			X						X			
									Chequear los cojinetes y suciedad			X						X			
									Verificar las boquillas a ambos lados del soporte			X						X			

HOSPITAL REGIONAL DE MOQUEGUA – UNID. DE SERVICIOS GENERALES

HOSPITAL REGIONAL DE MOQUEGUA – OFICINA DE PLANEAMIENTO ESTRATEGICO

HOSPITAL REGIONAL DE MOQUEGUA – OFICINA DE ADMINISTRACION

HOSPITAL REGIONAL DE MOQUEGUA

MANTENIMIENTO DE EQUIPOS ELECTROMECANICOS DEL HOSPITAL REGIONAL DE MOQUEGUA 2022

EQUIPAMIENTO ELECTROMECANICO

ITEM	DATOS DEL EQUIPO								EJECUCION DE MANTENIMIENTO	CRONOGRAMA											
	UPSS	AMBIENTE	DENOMINACION DEL EQUIPAMIENTO	TIPO DE EQUIP.	MARCA	MODELO	SERIE / PLACA DE RODAJE	PRIORIDAD	ACTIVIDADES	ENE	FEB	MAR	ABR	MAY	JUN	JUL	AGO	SET	OCT	NOV	DIC
149	CIRUGIA DE DIA	TRABAJO LIMPIO	EXTRACTOR EHC-C130	EM	SISTEVEN	SLINE-150	0	15	Limpieza de polvo			X						X			
									Revisión de amperaje			X						X			
									Chequear la vibración y limpieza de polvo			X						X			
									Chequear los cojinetes y suciedad			X						X			
									Verificar las boquillas a ambos lados del soporte			X						X			
150	CIRUGIA DE DIA	TRABAJO SUCIO	EXTRACTOR EHC-C121	EM	SISTEVEN	SLINE-150	0	15	Limpieza de polvo			X						X			
									Revisión de amperaje			X						X			
									Chequear la vibración y limpieza de polvo			X						X			
									Chequear los cojinetes y suciedad			X						X			
									Verificar las boquillas a ambos lados del soporte			X						X			
151	BANCO DE SANGRE	AZOTEA	SPLIT DECORATIVO	EM	MCQUAY	MCQUAY	0	15	EVAPORADOR												
									Limpieza de frente decorativo				X						X		
									Limpieza de los filtros de aire				X						X		
									Limpieza de la charola de desagüe				X						X		
									Limpieza de la turbina				X						X		
									Limpieza del chasis				X						X		
									Limpieza de las rejillas				X						X		
									Limpieza del serpentín				X						X		
									Revisión del amperaje en motor evaporador				X						X		
									Revisión de baterías (control remoto)				X						X		
									CONDENSADOR												
									Limpieza del gabinete				X						X		
									Limpieza del serpentín				X						X		
									Limpieza de aspa condensador				X						X		
									Lubricación del motor				X						X		
152	BANCO DE SANGRE	AZOTEA	EXTRATOR EC	EM	SODECA	CMA-527-2M	SD0C0015752	15	Limpieza de polvo			X						X			
									Revisión de amperaje			X						X			
									Chequear la vibración y limpieza de polvo			X						X			
									Chequear los cojinetes y suciedad			X						X			
									Verificar las boquillas a ambos lados del soporte			X						X			
153	BANCO DE SANGRE	TÓPICO	EXTRACTOR EHC-CTÓPICO	EM	S&P	TD 800/200	00V80390	15	Limpieza de polvo			X						X			
									Revisión de amperaje			X						X			
									Chequear la vibración y limpieza de polvo			X						X			
									Chequear los cojinetes y suciedad			X						X			
									Verificar las boquillas a ambos lados del soporte			X						X			
154	BANCO DE SANGRE	TRABAJO SUCIO	EXTRACTOR EHC-C20	EM	SISTEVEN	SLINE-150	0	15	Limpieza de polvo			X						X			
									Revisión de amperaje			X						X			
									Chequear la vibración y limpieza de polvo			X						X			
									Chequear los cojinetes y suciedad			X						X			
									Verificar las boquillas a ambos lados del soporte			X						X			

HOSPITAL REGIONAL DE MOQUEGUA – UNID. DE SERVICIOS GENERALES

HOSPITAL REGIONAL DE MOQUEGUA – OFICINA DE PLANEAMIENTO ESTRATEGICO

HOSPITAL REGIONAL DE MOQUEGUA – OFICINA DE ADMINISTRACION

MANTENIMIENTO DE EQUIPOS ELECTROMECANICOS DEL HOSPITAL REGIONAL DE MOQUEGUA 2022

EQUIPAMIENTO ELECTROMECANICO

ITEM	DATOS DEL EQUIPO								EJECUCION DE MANTENIMIENTO	CRONOGRAMA											
	UPSS	AMBIENTE	DENOMINACION DEL EQUIPAMIENTO	TIPO DE EQUIP.	MARCA	MODELO	SERIE / PLACA DE RODAJE	PRIORIDAD	ACTIVIDADES	ENE	FEB	MAR	ABR	MAY	JUN	JUL	AGO	SET	OCT	NOV	DIC
155	BANCO DE SANGRE	DEPÓSITO DE RESIDUOS SÓLIDOS	EXTRACTOR EHC-C203	EM	SISTEVEN	SLINE-150	0	15	Limpieza de polvo			X						X			
									Revisión de amperaje			X						X			
									Chequear la vibración y limpieza de polvo			X						X			
									Chequear los cojinetes y suciedad			X						X			
									Verificar las boquillas a ambos lados del soporte			X						X			
156	BANCO DE SANGRE	DEPÓSITO DE ROPA SUCIA	EXTRACTOR EHC-C202	EM	SISTEVEN	SLINE-150	0	15	Limpieza de polvo			X						X			
									Revisión de amperaje			X						X			
									Chequear la vibración y limpieza de polvo			X						X			
									Chequear los cojinetes y suciedad			X						X			
									Verificar las boquillas a ambos lados del soporte			X						X			
157	CIRUGIA DE DIA	CUARTO DE COMUNICACIONES	SPLIT DECORATIVO UED/UCD-201	EM	MCQUAY	SPLIT DECORATIVO	0	15	EVAPORADOR												
									Limpieza de frente decorativo				X						X		
									Limpieza de los filtros de aire				X						X		
									Limpieza de la charola de desagüe				X						X		
									Limpieza de la turbina				X						X		
									Limpieza del chasis				X						X		
									Limpieza de las rejillas				X						X		
									Limpieza del serpentín				X						X		
									Revisión del amperaje en motor evaporador				X						X		
									Revisión de baterías (control remoto)				X						X		
									CONDENSADOR												
									Limpieza del gabinete				X						X		
									Limpieza del serpentín				X						X		
									Limpieza de aspa condensador				X						X		
									Lubricación del motor				X						X		
158	CIRUGIA DE DIA	VESTIDOR C2-5 PERSONAL MUJERES	EXTRACTOR EHC-C2 VEST. MUJ.	EM	S&P	TD 500/150	11Y39687	15	Limpieza de polvo			X						X			
									Revisión de amperaje			X						X			
									Chequear la vibración y limpieza de polvo			X						X			
									Chequear los cojinetes y suciedad			X						X			
									Verificar las boquillas a ambos lados del soporte			X						X			
159	CIRUGIA DE DIA	VESTIDOR C2-2 PERSONAL HOMBRES	EXTRACTOR EHC-C2 VEST. HOM.	EM	S&P	TD 500/150	11Y39651	15	Limpieza de polvo			X						X			
									Revisión de amperaje			X						X			
									Chequear la vibración y limpieza de polvo			X						X			
									Chequear los cojinetes y suciedad			X						X			
									Verificar las boquillas a ambos lados del soporte			X						X			
160	CIRUGIA DE DIA	VESTIDOR C2-6 PERSONAL MUJER	EXTRACTOR EHC-C2	EM	SISTEVEN	SLINE-150	0	15	Limpieza de polvo			X						X			
									Revisión de amperaje			X						X			
									Chequear la vibración y limpieza de polvo			X						X			
									Chequear los cojinetes y suciedad			X						X			
									Verificar las boquillas a ambos lados del soporte			X						X			

HOSPITAL REGIONAL DE MOQUEGUA - UNID. DE SERVICIOS GENERALES

HOSPITAL REGIONAL DE MOQUEGUA - OFICINA DE PLANEAMIENTO ESTRATEGICO -

HOSPITAL REGIONAL DE MOQUEGUA - OFICINA DE ADMINISTRACION

MANTENIMIENTO DE EQUIPOS ELECTROMECANICOS DEL HOSPITAL REGIONAL DE MOQUEGUA 2022

EQUIPAMIENTO ELECTROMECANICO

ITEM	DATOS DEL EQUIPO								EJECUCION DE MANTENIMIENTO	CRONOGRAMA											
	UPSS	AMBIENTE	DENOMINACION DEL EQUIPAMIENTO	TIPO DE EQUIP.	MARCA	MODELO	SERIE / PLACA DE RODAJE	PRIORIDAD	ACTIVIDADES	ENE	FEB	MAR	ABR	MAY	JUN	JUL	AGO	SET	OCT	NOV	DIC
161	CIRUGIA DE DIA	VESTIDOR C2-7 PERSONAL HOMBRE	EXTRACTOR EHC-C205	EM	SISTEVEN	SLINE-150	0	15	Limpieza de polvo			X						X			
									Revisión de amperaje			X						X			
									Chequear la vibración y limpieza de polvo			X						X			
									Chequear los cojinetes y suciedad			X						X			
									Verificar las boquillas a ambos lados del soporte			X						X			
162	BANCO DE SANGRE	SALA DE ESPERA	FAN COIL C-201 (SEGÚN DOSSIER)	EM	DAIKIN	FC.HC.2.06.E.A.G.M.Y.04.C.2.12.L.Y.S.YY.00.Y.Y.Y.YY.YY.00	SLPU164801761	15	Limpieza general del equipo	X						X					
									Comprobación de tensión y estado de las correas.	X						X					
									Comprobación de rodamientos	X						X					
									Comprobación de vibración, transmisión y estado de los anclajes Faja tensora (chequear y limpiar)	X						X					
									Daños de corrosión (chequear reparar)	X						X					
									Cojinetes del ventilador (chequear, limpiar y engrasar)	X						X					
									Medición de consumo de corriente del motor y rpm	X						X					
									Comprobación de válvulas de regulación de 2 vías motorizadas	X						X					
									Verificación y contraste de temperatura del termostato	X						X					
									Limpieza de ductos	X						X					
163	BANCO DE SANGRE	TOMA DE MUESTRAS	FAN COIL C-202 (SEGÚN DOSSIER)	EM	DAIKIN	FC.HC.2.06.M.A.G.M.Y.04.C.2.12.L.Y.T.YY.00.Y.Y.Y.YY.YY.00	SLPU164701418	15	Limpieza general del equipo	X						X					
									Comprobación de tensión y estado de las correas.	X						X					
									Comprobación de rodamientos	X						X					
									Comprobación de vibración, transmisión y estado de los anclajes Faja tensora (chequear y limpiar)	X						X					
									Daños de corrosión (chequear reparar)	X						X					
									Cojinetes del ventilador (chequear, limpiar y engrasar)	X						X					
									Medición de consumo de corriente del motor y rpm	X						X					
									Comprobación de válvulas de regulación de 2 vías motorizadas	X						X					
									Verificación y contraste de temperatura del termostato	X						X					
									Limpieza de ductos	X						X					
164	BANCO DE SANGRE	LAVADO Y ESTERILIZACIÓN DE MATERIALES	EXTRACTOR EHC-C206	EM	SISTEVEN	SLINE-150	0	15	Limpieza de polvo			X						X			
									Revisión de amperaje			X						X			
									Chequear la vibración y limpieza de polvo			X						X			
									Chequear los cojinetes y suciedad			X						X			
									Verificar las boquillas a ambos lados del soporte			X						X			
165	BANCO DE SANGRE	DEPÓSITO DE RESIDUOS SÓLIDOS	EXTRACTOR EHC-C224	EM	SISTEVEN	SLINE-150	0	15	Limpieza de polvo			X						X			
									Revisión de amperaje			X						X			
									Chequear la vibración y limpieza de polvo			X						X			
									Chequear los cojinetes y suciedad			X						X			
									Verificar las boquillas a ambos lados del soporte			X						X			

HOSPITAL REGIONAL DE MOQUEGUA - UNID. DE SERVICIOS GENERALES - V°B°

HOSPITAL REGIONAL DE MOQUEGUA - OFICINA DE PLANEAMIENTO ESTRATEGICO

HOSPITAL REGIONAL DE MOQUEGUA - OFICINA DE ADMINISTRACION

MANTENIMIENTO DE EQUIPOS ELECTROMECANICOS DEL HOSPITAL REGIONAL DE MOQUEGUA 2022

EQUIPAMIENTO ELECTROMECANICO

ITEM	DATOS DEL EQUIPO								EJECUCION DE MANTENIMIENTO	CRONOGRAMA											
	UPSS	AMBIENTE	DENOMINACION DEL EQUIPAMIENTO	TIPO DE EQUIP.	MARCA	MODELO	SERIE / PLACA DE RODAJE	PRIORIDAD	ACTIVIDADES	ENE	FEB	MAR	ABR	MAY	JUN	JUL	AGO	SET	OCT	NOV	DIC
166	BANCO DE SANGRE	CUARTO DE LIMPIEZA	EXTRACTOR EHC-C207	EM	SISTEVEN	SLINE-150	0	15	Limpieza de polvo			X						X			
									Revisión de amperaje			X						X			
									Chequear la vibración y limpieza de polvo			X						X			
									Chequear los cojinetes y suciedad			X						X			
									Verificar las boquillas a ambos lados del soporte			X						X			
167	BANCO DE SANGRE	DEPÓSITO DE MATERIALES	EXTRACTOR EHC-C206	EM	SISTEVEN	SLINE-150	0	15	Limpieza de polvo			X						X			
									Revisión de amperaje			X						X			
									Chequear la vibración y limpieza de polvo			X						X			
									Chequear los cojinetes y suciedad			X						X			
									Verificar las boquillas a ambos lados del soporte			X						X			
168	BANCO DE SANGRE	ENTREVISTA RECONOCIMIENTO MÉDICO	EXTRACTOR EHC-C225	EM	SISTEVEN	SLINE-200	0	15	Limpieza de polvo			X						X			
									Revisión de amperaje			X						X			
									Chequear la vibración y limpieza de polvo			X						X			
									Chequear los cojinetes y suciedad			X						X			
									Verificar las boquillas a ambos lados del soporte			X						X			
169	BANCO DE SANGRE	SS.HH. C2-8 (JEFATURA 2047)	EXTRACTOR EHC-C209	EM	SISTEVEN	SLINE-150	0	15	Limpieza de polvo			X						X			
									Revisión de amperaje			X						X			
									Chequear la vibración y limpieza de polvo			X						X			
									Chequear los cojinetes y suciedad			X						X			
									Verificar las boquillas a ambos lados del soporte			X						X			
170	BANCO DE SANGRE	DEPÓSITO DE MATERIALES	EXTRACTOR EHC-C206	EM	SISTEVEN	SLINE-150	0	15	Limpieza de polvo			X						X			
									Revisión de amperaje			X						X			
									Chequear la vibración y limpieza de polvo			X						X			
									Chequear los cojinetes y suciedad			X						X			
									Verificar las boquillas a ambos lados del soporte			X						X			
171	BANCO DE SANGRE	SS.HH. Y VESTIDOR C2-7 HOMBRE	EXTRACTOR EHC-C208	EM	SISTEVEN	SLINE-150	0	15	Limpieza de polvo			X						X			
									Revisión de amperaje			X						X			
									Chequear la vibración y limpieza de polvo			X						X			
									Chequear los cojinetes y suciedad			X						X			
									Verificar las boquillas a ambos lados del soporte			X						X			
172	BANCO DE SANGRE	CUARTO DE LIMPIEZA	EXTRACTOR EHC-C207	EM	SISTEVEN	SLINE-150	0	15	Limpieza de polvo			X						X			
									Revisión de amperaje			X						X			
									Chequear la vibración y limpieza de polvo			X						X			
									Chequear los cojinetes y suciedad			X						X			
									Verificar las boquillas a ambos lados del soporte			X						X			
173	HOSPITALIZACION PEDIATRIA	AZOTEA	EXTRACTOR EC		SODECA	CMA-527-2M	SDOC0015753	15	Limpieza de polvo			X						X			
									Revisión de amperaje			X						X			
									Chequear la vibración y limpieza de polvo			X						X			
									Chequear los cojinetes y suciedad			X						X			
									Verificar las boquillas a ambos lados del soporte			X						X			

HOSPITAL REGIONAL DE MOQUEGUA – UNID. DE SERVICIOS GENERALES – V° B°

HOSPITAL REGIONAL DE MOQUEGUA – OFICINA DE PLANEAMIENTO ESTRATEGICO

HOSPITAL REGIONAL DE MOQUEGUA – OFICINA DE ADMINISTRACION

MANTENIMIENTO DE EQUIPOS ELECTROMECANICOS DEL HOSPITAL REGIONAL DE MOQUEGUA 2022

EQUIPAMIENTO ELECTROMECANICO

ITEM	DATOS DEL EQUIPO								EJECUCION DE MANTENIMIENTO	CRONOGRAMA											
	UPSS	AMBIENTE	DENOMINACION DEL EQUIPAMIENTO	TIPO DE EQUIP.	MARCA	MODELO	SERIE / PLACA DE RODAJE	PRIORIDAD	ACTIVIDADES	ENE	FEB	MAR	ABR	MAY	JUN	JUL	AGO	SET	OCT	NOV	DIC
174	HOSPITALIZACION PEDIATRIA	AZOTEA	UNIDAD MANEJADORA DE AIRE	EM	DAIKIN	DDMO406-C5	1ZXLR000001	18	Limpieza general del equipo		X				X				X		
									Verificación y/o remplazo Pre Filtro 30 %		X				X				X		
									Verificación y/o remplazo filtro Bolsa 60 %		X				X				X		
									Verificación y/o remplazo filtro Hepa 99.99%		X				X				X		
									Comprobación de tensión y estado de las correas.		X				X				X		
									Comprobación de rodamientos		X				X				X		
									Comprobación de vibración, transmisión y estado de los anclajes Faja tensora (chequear y limpiar)		X				X				X		
									Daños de corrosión (verificación y reparación)		X				X				X		
									Cojinetes del ventilador (chequear, limpiar y engrasar)		X				X				X		
									Medición de consumo de corriente del motor y rpm		X				X				X		
									Comprobación de válvulas de regulación de 2 vías motorizadas		X				X				X		
									Verificación y contraste de temperatura del termostato		X				X				X		
									Limpieza de ductos		X				X				X		
175	HOSPITALIZACION PEDIATRIA	AZOTEA	UNIDAD MANEJADORA DE AIRE	EM	DAIKIN	DDMO607-C5	1ZXLS000001	18	Limpieza general del equipo		X				X				X		
									Verificación y/o remplazo Pre Filtro 30 %		X				X				X		
									Verificación y/o remplazo filtro Bolsa 60 %		X				X				X		
									Verificación y/o remplazo filtro Hepa 99.99%		X				X				X		
									Comprobación de tensión y estado de las correas.		X				X				X		
									Comprobación de rodamientos		X				X				X		
									Comprobación de vibración, transmisión y estado de los anclajes Faja tensora (chequear y limpiar)		X				X				X		
									Daños de corrosión (verificación y reparación)		X				X				X		
									Cojinetes del ventilador (chequear, limpiar y engrasar)		X				X				X		
									Medición de consumo de corriente del motor y rpm		X				X				X		
									Comprobación de válvulas de regulación de 2 vías motorizadas		X				X				X		
									Verificación y contraste de temperatura del termostato		X				X				X		
									Limpieza de ductos		X				X				X		
176	HOSPITALIZACION PEDIATRIA	AZOTEA	FAN COIL C-312 (SEGÚN DOSSIER)	EM	DAIKIN	FC.HC.2.06.E.A.G.M.Y.04.C.2.12.L.Y.S.YY.00.Y.Y.Y.YY.YY.00	SLPU164801724	18	Limpieza general del equipo	X						X					
									Verificación y/o remplazo Pre Filtro 30 %	X						X					
									Verificación y/o remplazo filtro Bolsa 60 %	X						X					
									Verificación y/o remplazo filtro Hepa 99.99%	X						X					
									Comprobación de tensión y estado de las correas.	X						X					
									Comprobación de rodamientos	X						X					
									Comprobación de vibración, transmisión y estado de los anclajes Faja tensora (chequear y limpiar)	X						X					
									Daños de corrosión (verificación y reparación)	X						X					
									Cojinetes del ventilador (chequear, limpiar y engrasar)	X						X					
									Medición de consumo de corriente del motor y rpm	X						X					
									Comprobación de válvulas de regulación de 2 vías motorizadas	X						X					
									Verificación y contraste de temperatura del termostato	X						X					
									Limpieza de ductos	X						X					

HOSPITAL REGIONAL DE MOQUEGUA - UNID. DE SERVICIOS GENERALES

HOSPITAL REGIONAL DE MOQUEGUA - OFICINA DE PLANEAMIENTO

HOSPITAL REGIONAL DE MOQUEGUA - OFICINA DE ADMINISTRACION

MANTENIMIENTO DE EQUIPOS ELECTROMECANICOS DEL HOSPITAL REGIONAL DE MOQUEGUA 2022

EQUIPAMIENTO ELECTROMECANICO

ITEM	DATOS DEL EQUIPO								EJECUCION DE MANTENIMIENTO	CRONOGRAMA											
	UPSS	AMBIENTE	DENOMINACION DEL EQUIPAMIENTO	TIPO DE EQUIP.	MARCA	MODELO	SERIE / PLACA DE RODAJE	PRIORIDAD	ACTIVIDADES	ENE	FEB	MAR	ABR	MAY	JUN	JUL	AGO	SET	OCT	NOV	DIC
									Limpieza del gabinete				X						X		
									Limpieza del serpentín				X						X		
									Limpieza de aspa condensador				X						X		
									Lubricación del motor				X						X		
230	FARMACIA Y DIAGNOSTICO POR IMÁGENES	AZOTEA	UNIDAD MANEJADORA DE AIRE	EM	DAIKIN	DDMO607-C5	1ZXLW000001	15	Limpieza general del equipo		X				X				X		
									Verificación y/o remplazo Pre Filtro 30 %		X				X				X		
									Verificación y/o remplazo filtro Bolsa 60 %		X				X				X		
									Verificación y/o remplazo filtro Hepa 99.99%		X				X				X		
									Comprobación de tensión y estado de las correas.		X				X				X		
									Comprobación de rodamientos		X				X				X		
									Comprobación de vibración, transmisión y estado de los anclajes Faja tensora (chequear y limpiar)		X				X				X		
									Daños de corrosión (verificación y reparación)		X				X				X		
									Cojinetes del ventilador (chequear, limpiar y engrasar)		X				X				X		
									Medición de consumo de corriente del motor y rpm		X				X				X		
									Comprobación de válvulas de regulación de 2 vías motorizadas		X				X				X		
									Verificación y contraste de temperatura del termostato		X				X				X		
									Limpieza de ductos		X				X				X		
231	FARMACIA Y DIAGNOSTICO POR IMÁGENES	AZOTEA	INYECTOR IC	EM	SODECA	CJDXR-315-3	0	15	Limpieza de polvo					X						X	
									Revisión de amperaje					X						X	
									Chequear la vibración y limpieza de polvo					X						X	
									Chequear los cojinetes y suciedad					X						X	
									Verificar las boquillas a ambos lados del soporte					X						X	
									Verificar el desgaste y alineación de poleas					X						X	
									Verificación del montaje					X						X	
232	FARMACIA Y DIAGNOSTICO POR IMÁGENES	SERVICIO SOCIAL	EXTRACTOR EHC-C133	EM	SISTEVEN	SLINE-150	0	15	Limpieza de polvo			X						X			
									Revisión de amperaje			X						X			
									Chequear la vibración y limpieza de polvo			X						X			
									Chequear los cojinetes y suciedad			X						X			
									Verificar las boquillas a ambos lados del soporte			X						X			
									Verificar el desgaste y alineación de poleas			X						X			
									Verificación del montaje			X						X			
233	FARMACIA Y DIAGNOSTICO POR IMÁGENES	SS.HH C5-3 (CORREDOR 1006)HOMBRES	EXTRACTOR EHC-C131	EM	SISTEVEN	SLINE-150	0	15	Limpieza de polvo			X						X			
									Revisión de amperaje			X						X			
									Chequear la vibración y limpieza de polvo			X						X			
									Chequear los cojinetes y suciedad			X						X			
									Verificar las boquillas a ambos lados del soporte			X						X			
									Verificar el desgaste y alineación de poleas			X						X			
									Verificación del montaje			X						X			

HOSPITAL REGIONAL DE MOQUEGUA – UNID. DE SERVICIOS GENERALES – V°B°

HOSPITAL REGIONAL DE MOQUEGUA – PLANEAMIENTO ESTRATÉGICO

HOSPITAL REGIONAL DE MOQUEGUA – OFICINA DE ADMINISTRACIÓN

MANTENIMIENTO DE EQUIPOS ELECTROMECANICOS DEL HOSPITAL REGIONAL DE MOQUEGUA 2022

EQUIPAMIENTO ELECTROMECANICO

ITEM	DATOS DEL EQUIPO								EJECUCION DE MANTENIMIENTO	CRONOGRAMA											
	UPSS	AMBIENTE	DENOMINACION DEL EQUIPAMIENTO	TIPO DE EQUIP.	MARCA	MODELO	SERIE / PLACA DE RODAJE	PRIORIDAD	ACTIVIDADES	ENE	FEB	MAR	ABR	MAY	JUN	JUL	AGO	SET	OCT	NOV	DIC
177	HOSPITALIZACION PEDIATRIA	AZOTEA	FAN COIL C-311 (SEGÚN DOSSIER)	EM	DAIKIN	FC.HC.2.06.E.A.G.M.Y.04.C.2.12.L.Y.S.YY.00.Y.Y.YYY.YY.00	SLPU164801722	18	Limpieza general del equipo	X						X					
									Verificación y/o remplazo Pre Filtro 30 %	X						X					
									Verificación y/o remplazo filtro Bolsa 60 %	X						X					
									Verificación y/o remplazo filtro Hepa 99.99%	X						X					
									Comprobación de tensión y estado de las correas.	X						X					
									Comprobación de rodamientos	X						X					
									Comprobación de vibración, transmisión y estado de los anclajes Faja tensora (chequear y limpiar)	X						X					
									Daños de corrosión (verificación y reparación)	X						X					
									Cojinetes del ventilador (chequear, limpiar y engrasar)	X						X					
									Medición de consumo de corriente del motor y rpm	X						X					
									Comprobación de válvulas de regulación de 2 vías motorizadas	X						X					
									Verificación y contraste de temperatura del termostato	X						X					
									Limpieza de ductos	X						X					
178	HOSPITALIZACION PEDIATRIA	REPOSTERO	EXTRACTOR EHC-C377	EM	S&P	TD-500/150	11Y39272	15	Limpieza de polvo			X						X			
									Revisión de amperaje			X						X			
									Chequear la vibración y limpieza de polvo			X						X			
									Chequear los cojinetes y suciedad			X						X			
									Verificar las boquillas a ambos lados del soporte			X						X			
179	HOSPITALIZACION PEDIATRIA	TRABAJO LIMPIO	EXTRACTOR EHC-C316	EM	SISTEVEN	SLINE-150	0	15	Limpieza de polvo			X						X			
									Revisión de amperaje			X						X			
									Chequear la vibración y limpieza de polvo			X						X			
									Chequear los cojinetes y suciedad			X						X			
									Verificar las boquillas a ambos lados del soporte			X						X			
180	HOSPITALIZACION PEDIATRIA	ROPA LIMPIA	EXTRACTOR EHC-C317	EM	SISTEVEN	SLINE-150	0	15	Limpieza de polvo			X						X			
									Revisión de amperaje			X						X			
									Chequear la vibración y limpieza de polvo			X						X			
									Chequear los cojinetes y suciedad			X						X			
									Verificar las boquillas a ambos lados del soporte			X						X			
181	HOSPITALIZACION PEDIATRIA	PREPARACIÓN DE LECHE Y FÓRMULAS	EXTRACTOR EHC-C343	EM	SISTEVEN	SLINE-150	0	15	Limpieza de polvo			X						X			
									Revisión de amperaje			X						X			
									Chequear la vibración y limpieza de polvo			X						X			
									Chequear los cojinetes y suciedad			X						X			
									Verificar las boquillas a ambos lados del soporte			X						X			
182	HOSPITALIZACION PEDIATRIA	ALMACÉN DE MATERIALES	EXTRACTOR EHC-C344	EM	SISTEVEN	SLINE-150	0	15	Limpieza de polvo			X						X			
									Revisión de amperaje			X						X			
									Chequear la vibración y limpieza de polvo			X						X			
									Chequear los cojinetes y suciedad			X						X			
									Verificar las boquillas a ambos lados del soporte			X						X			

HOSPITAL REGIONAL DE MOQUEGUA - UNID. DE SERVICIOS GENERALES

HOSPITAL REGIONAL DE MOQUEGUA - OFICINA DE PLANEAMIENTO ESTRAT.

HOSPITAL REGIONAL DE MOQUEGUA - OFICINA DE ADMINISTRACION

MANTENIMIENTO DE EQUIPOS ELECTROMECANICOS DEL HOSPITAL REGIONAL DE MOQUEGUA 2022

EQUIPAMIENTO ELECTROMECANICO

ITEM	DATOS DEL EQUIPO								EJECUCION DE MANTENIMIENTO	CRONOGRAMA											
	UPSS	AMBIENTE	DENOMINACION DEL EQUIPAMIENTO	TIPO DE EQUIP.	MARCA	MODELO	SERIE / PLACA DE RODAJE	PRIORIDAD	ACTIVIDADES	ENE	FEB	MAR	ABR	MAY	JUN	JUL	AGO	SET	OCT	NOV	DIC
183	HOSPITALIZACION PEDIATRIA	SS.HH. C2-19	EXTRACTOR EHC-C314	EM	SISTEVEN	SLINE-150	0	15	Limpieza de polvo			X						X			
									Revisión de amperaje			X						X			
									Chequear la vibración y limpieza de polvo			X						X			
									Chequear los cojinetes y suciedad			X						X			
									Verificar las boquillas a ambos lados del soporte			X						X			
184	HOSPITALIZACION PEDIATRIA	SS.HH. C2-19	EXTRACTOR EHC-C314	EM	SISTEVEN	SLINE-150	0	15	Limpieza de polvo			X						X			
									Revisión de amperaje			X						X			
									Chequear la vibración y limpieza de polvo			X						X			
									Chequear los cojinetes y suciedad			X						X			
									Verificar las boquillas a ambos lados del soporte			X						X			
185	HOSPITALIZACION PEDIATRIA	ROPA SUCIA	EXTRACTOR EHC-C315	EM	SISTEVEN	SLINE-150	0	15	Limpieza de polvo			X						X			
									Revisión de amperaje			X						X			
									Chequear la vibración y limpieza de polvo			X						X			
									Chequear los cojinetes y suciedad			X						X			
									Verificar las boquillas a ambos lados del soporte			X						X			
186	HOSPITALIZACION PEDIATRIA	CUARTO DE LIMPIEZA	EXTRACTOR EHC-C345	EM	SISTEVEN	SLINE-150	0	15	Limpieza de polvo			X						X			
									Revisión de amperaje			X						X			
									Chequear la vibración y limpieza de polvo			X						X			
									Chequear los cojinetes y suciedad			X						X			
									Verificar las boquillas a ambos lados del soporte			X						X			
187	HOSPITALIZACION PEDIATRIA	SS.HH. C2-10 (ESTAR NO MÉDICO DE GUARDIA C13038)	EXTRACTOR EHC-C306	EM	SISTEVEN	SLINE-150	0	15	Limpieza de polvo			X						X			
									Revisión de amperaje			X						X			
									Chequear la vibración y limpieza de polvo			X						X			
									Chequear los cojinetes y suciedad			X						X			
									Verificar las boquillas a ambos lados del soporte			X						X			
188	HOSPITALIZACION PEDIATRIA	KITCHENETTE 5	EXTRACTOR EHC-C305	EM	SISTEVEN	SLINE-150	0	15	Limpieza de polvo			X						X			
									Revisión de amperaje			X						X			
									Chequear la vibración y limpieza de polvo			X						X			
									Chequear los cojinetes y suciedad			X						X			
									Verificar las boquillas a ambos lados del soporte			X						X			
189	HOSPITALIZACION PEDIATRIA	SS.HH. C2-10 (ESTAR NO MÉDICO DE GUARDIA C13038)	EXTRACTOR EHC-C306	EM	SISTEVEN	SLINE-150	0	15	Limpieza de polvo			X						X			
									Revisión de amperaje			X						X			
									Chequear la vibración y limpieza de polvo			X						X			
									Chequear los cojinetes y suciedad			X						X			
									Verificar las boquillas a ambos lados del soporte			X						X			
190	HOSPITALIZACION PEDIATRIA	SS.HH. C2-15 (HAB. PRE ESCOLAR 3034)	EXTRACTOR EHC-C307	EM	SISTEVEN	SLINE-150	0	15	Limpieza de polvo			X						X			
									Revisión de amperaje			X						X			
									Chequear la vibración y limpieza de polvo			X						X			
									Chequear los cojinetes y suciedad			X						X			
									Verificar las boquillas a ambos lados del soporte			X						X			

HOSPITAL REGIONAL DE MOQUEGUA – V° B° – UNID. DE SERVICIOS GENERALES

HOSPITAL REGIONAL DE MOQUEGUA – OFICINA DE PLANEAMIENTO ESTRATEGICO

HOSPITAL REGIONAL DE MOQUEGUA – OFICINA DE ADMINISTRACION

MANTENIMIENTO DE EQUIPOS ELECTROMECANICOS DEL HOSPITAL REGIONAL DE MOQUEGUA 2022

EQUIPAMIENTO ELECTROMECANICO

ITEM	DATOS DEL EQUIPO								EJECUCION DE MANTENIMIENTO	CRONOGRAMA											
	UPSS	AMBIENTE	DENOMINACION DEL EQUIPAMIENTO	TIPO DE EQUIP.	MARCA	MODELO	SERIE / PLACA DE RODAJE	PRIORIDAD	ACTIVIDADES	ENE	FEB	MAR	ABR	MAY	JUN	JUL	AGO	SET	OCT	NOV	DIC
191	HOSPITALIZACION PEDIATRIA	SS.HH. C2-15 (HAB. PRE ESCOLAR 3046)	EXTRACTOR EHC-C308	EM	SISTEVEN	SLINE-150	0	15	Limpieza de polvo			X						X			
									Revisión de amperaje			X						X			
									Chequear la vibración y limpieza de polvo			X						X			
									Chequear los cojinetes y suciedad			X						X			
									Verificar las boquillas a ambos lados del soporte			X						X			
192	HOSPITALIZACION PEDIATRIA	SS.HH. C2-15 (HAB. PRE ESCOLAR 3048)	EXTRACTOR EHC-C309	EM	SISTEVEN	SLINE-150	0	15	Limpieza de polvo			X						X			
									Revisión de amperaje			X						X			
									Chequear la vibración y limpieza de polvo			X						X			
									Chequear los cojinetes y suciedad			X						X			
									Verificar las boquillas a ambos lados del soporte			X						X			
193	HOSPITALIZACION PEDIATRIA	SS.HH. C2-15 (HAB. ESCOLAR 3040)	EXTRACTOR EHC-C313	EM	SISTEVEN	SLINE-150	0	15	Limpieza de polvo			X						X			
									Revisión de amperaje			X						X			
									Chequear la vibración y limpieza de polvo			X						X			
									Chequear los cojinetes y suciedad			X						X			
									Verificar las boquillas a ambos lados del soporte			X						X			
194	HOSPITALIZACION PEDIATRIA	SS.HH. C2-17 (HAB. ESCOLAR 3042)	EXTRACTOR EHC-C312	EM	SISTEVEN	SLINE-150	0	15	Limpieza de polvo			X						X			
									Revisión de amperaje			X						X			
									Chequear la vibración y limpieza de polvo			X						X			
									Chequear los cojinetes y suciedad			X						X			
									Verificar las boquillas a ambos lados del soporte			X						X			
195	HOSPITALIZACION PEDIATRIA	SS.HH. C2-16 (HAB. ESCOLAR 3044)	EXTRACTOR EHC-C311	EM	SISTEVEN	SLINE-150	0	15	Limpieza de polvo			X						X			
									Revisión de amperaje			X						X			
									Chequear la vibración y limpieza de polvo			X						X			
									Chequear los cojinetes y suciedad			X						X			
									Verificar las boquillas a ambos lados del soporte			X						X			
196	HOSPITALIZACION PEDIATRIA	SS.HH. C2-15 (HAB. ESCOLAR 3046)	EXTRACTOR EHC-C310	EM	SISTEVEN	SLINE-150	0	15	Limpieza de polvo			X						X			
									Revisión de amperaje			X						X			
									Chequear la vibración y limpieza de polvo			X						X			
									Chequear los cojinetes y suciedad			X						X			
									Verificar las boquillas a ambos lados del soporte			X						X			
197	HOSPITALIZACION PEDIATRIA	SS.HH.C2-8 VESTIDOR HOMBRE	EXTRACTOR EHC-C306	EM	S&P	11A49126	0	15	Limpieza de polvo			X						X			
									Revisión de amperaje			X						X			
									Chequear la vibración y limpieza de polvo			X						X			
									Chequear los cojinetes y suciedad			X						X			
									Verificar las boquillas a ambos lados del soporte			X						X			

HOSPITAL REGIONAL DE MOQUEGUA - UNID. DE SERVICIOS GENERALES - V° B°

HOSPITAL REGIONAL DE MOQUEGUA - OFICINA DE PLANEAMIENTO ESTRATEGICO -

HOSPITAL REGIONAL DE MOQUEGUA - OFICINA DE ADMINISTRACION -

MANTENIMIENTO DE EQUIPOS ELECTROMECANICOS DEL HOSPITAL REGIONAL DE MOQUEGUA 2022

EQUIPAMIENTO ELECTROMECANICO

ITEM	DATOS DEL EQUIPO								EJECUCION DE MANTENIMIENTO	CRONOGRAMA											
	UPSS	AMBIENTE	DENOMINACION DEL EQUIPAMIENTO	TIPO DE EQUIP.	MARCA	MODELO	SERIE / PLACA DE RODAJE	PRIORIDAD	ACTIVIDADES	ENE	FEB	MAR	ABR	MAY	JUN	JUL	AGO	SET	OCT	NOV	DIC
198	HOSPITALIZACION MEDICINA	AZOTEA	EXTRATOR EC	EM	SODECA	CJBX-18/18-3	0	15	Limpieza de polvo			X						X			
									Revisión de amperaje			X						X			
									Chequear la vibración y limpieza de polvo			X						X			
									Chequear los cojinetes y suciedad			X						X			
									Verificar las boquillas a ambos lados del soporte			X						X			
									Verificar el desgaste y alineación de poleas			X						X			
									Verificación del montaje			X						X			
199	HOSPITALIZACION MEDICINA	AZOTEA	INYECTOR IC	EM	SODECA	CJBX-12/12-2	0	15	Limpieza de polvo					X						X	
									Revisión de amperaje					X						X	
									Chequear la vibración y limpieza de polvo					X						X	
									Chequear los cojinetes y suciedad					X						X	
									Verificar las boquillas a ambos lados del soporte					X						X	
									Verificar el desgaste y alineación de poleas					X						X	
									Verificación del montaje					X						X	
200	HOSPITALIZACION PEDIATRIA	AZOTEA	UNIDAD MANEJADORA DE AIRE	EM	DAIKIN	DDM0407-C5	1ZXLW000001	17	Limpieza general del equipo		X				X				X		
									Verificación y/o remplazo Pre Filtro 30 %		X				X				X		
									Verificación y/o remplazo filtro Bolsa 60 %		X				X				X		
									Verificación y/o remplazo filtro Hepa 99.99%		X				X				X		
									Comprobación de tensión y estado de las correas.		X				X				X		
									Comprobación de rodamientos		X				X				X		
									Comprobación de vibración, transmisión y estado de los anclajes Faja tensora (chequear y limpiar)		X				X				X		
									Daños de corrosión (verificación y reparación)		X				X				X		
									Cojinetes del ventilador (chequear, limpiar y engrasar)		X				X				X		
									Medición de consumo de corriente del motor y rpm		X				X				X		
									Comprobación de válvulas de regulación de 2 vías motorizadas		X				X				X		
									Verificación y contraste de temperatura del termostato		X				X				X		
									Limpieza de ductos		X				X				X		
201	HOSPITALIZACION MEDICINA	AZOTEA	SPLIT DECORATIVO	EM	YORK	YH9FYC24BAH-A-X	1000028781707010110	15	EVAPORADOR												
									Limpieza de frente decorativo				X						X		
									Limpieza de los filtros de aire				X						X		
									Limpieza de la charola de desagüe				X						X		
									Limpieza de la turbina				X						X		
									Limpieza del chasis				X						X		
									Limpieza de las rejillas				X						X		
									Limpieza del serpentín				X						X		
									Revisión del amperaje en motor evaporador				X						X		
									Revisión de baterías (control remoto)				X						X		
									CONDENSADOR												
									Limpieza del gabinete				X						X		
									Limpieza del serpentín				X						X		

HOSPITAL REGIONAL DE MOQUEGUA - UNID. DE SERVICIOS GENERALES - V° B°

HOSPITAL REGIONAL DE MOQUEGUA - OFICINA DE PLANEAMIENTO

HOSPITAL REGIONAL DE MOQUEGUA - OFICINA DE ADMINISTRACION

MANTENIMIENTO DE EQUIPOS ELECTROMECANICOS DEL HOSPITAL REGIONAL DE MOQUEGUA 2022

EQUIPAMIENTO ELECTROMECANICO

ITEM	DATOS DEL EQUIPO								EJECUCION DE MANTENIMIENTO	CRONOGRAMA											
	UPSS	AMBIENTE	DENOMINACION DEL EQUIPAMIENTO	TIPO DE EQUIP.	MARCA	MODELO	SERIE / PLACA DE RODAJE	PRIORIDAD	ACTIVIDADES	ENE	FEB	MAR	ABR	MAY	JUN	JUL	AGO	SET	OCT	NOV	DIC
									Limpieza de aspa condensador				X						X		
									Lubricación del motor				X						X		
202	HOSPITALIZACION MEDICINA	AZOTEA	UNIDAD MANEJADORA DE AIRE	EM	DAIKIN	DDMO609-C5	1ZXLW000001	15	Limpieza general del equipo		X				X				X		
									Verificación y/o remplazo Pre Filtro 30 %		X				X				X		
									Verificación y/o remplazo filtro Bolsa 60 %		X				X				X		
									Verificación y/o remplazo filtro Hepa 99.99%		X				X				X		
									Comprobación de tensión y estado de las correas.		X				X				X		
									Comprobación de rodamientos		X				X				X		
									Comprobación de vibración, transmisión y estado de los anclajes Faja tensora (chequear y limpiar)		X				X				X		
									Daños de corrosión (verificación y reparación)		X				X				X		
									Cojinetes del ventilador (chequear, limpiar y engrasar)		X				X				X		
									Medición de consumo de corriente del motor y rpm		X				X				X		
									Comprobación de válvulas de regulación de 2 vías motorizadas		X				X				X		
									Verificación y contraste de temperatura del termostato		X				X				X		
									Limpieza de ductos		X				X				X		
203	HOSPITALIZACION MEDICINA	AZOTEA	EXTRACTOR EHC-C306	EM	S&P	11A49126	0	15	Limpieza de polvo			X						X			
									Revisión de amperaje			X						X			
									Chequear la vibración y limpieza de polvo			X						X			
									Chequear los cojinetes y suciedad			X						X			
									Verificar las boquillas a ambos lados del soporte			X						X			
204	HOSPITALIZACION MEDICINA	AZOTEA	UNIDAD MANEJADORA DE AIRE	EM	DAIKIN	DDMO407-C5	1ZXLW000001	15	Limpieza general del equipo		X				X				X		
									Verificación y/o remplazo Pre Filtro 30 %		X				X				X		
									Verificación y/o remplazo filtro Bolsa 60 %		X				X				X		
									Verificación y/o remplazo filtro Hepa 99.99%		X				X				X		
									Comprobación de tensión y estado de las correas.		X				X				X		
									Comprobación de rodamientos		X				X				X		
									Comprobación de vibración, transmisión y estado de los anclajes Faja tensora (chequear y limpiar)		X				X				X		
									Daños de corrosión (verificación y reparación)		X				X				X		
									Cojinetes del ventilador (chequear, limpiar y engrasar)		X				X				X		
									Medición de consumo de corriente del motor y rpm		X				X				X		
									Comprobación de válvulas de regulación de 2 vías motorizadas		X				X				X		
									Verificación y contraste de temperatura del termostato		X				X				X		
									Limpieza de ductos		X				X				X		
205	HOSPITALIZACION MEDICINA	TRABAJO LIMPIO	EXTRACTOR EHC-	EM	SODECA	SLINE-150	0	15	Limpieza de polvo			X						X			
									Revisión de amperaje			X						X			
									Chequear la vibración y limpieza de polvo			X						X			
									Chequear los cojinetes y suciedad			X						X			
									Verificar las boquillas a ambos lados del soporte			X						X			

HOSPITAL REGIONAL DE MOQUEGUA V° B° UNID. DE SERVICIOS GENERALES

HOSPITAL REGIONAL DE MOQUEGUA - OFICINA DE PLANEAMIENTO ESTRATEGICO

HOSPITAL REGIONAL DE MOQUEGUA OFICINA DE ADMINISTRACION

MANTENIMIENTO DE EQUIPOS ELECTROMECANICOS DEL HOSPITAL REGIONAL DE MOQUEGUA 2022

EQUIPAMIENTO ELECTROMECANICO

ITEM	DATOS DEL EQUIPO								EJECUCION DE MANTENIMIENTO	CRONOGRAMA											
	UPSS	AMBIENTE	DENOMINACION DEL EQUIPAMIENTO	TIPO DE EQUIP.	MARCA	MODELO	SERIE / PLACA DE RODAJE	PRIORIDAD	ACTIVIDADES	ENE	FEB	MAR	ABR	MAY	JUN	JUL	AGO	SET	OCT	NOV	DIC
206	HOSPITALIZACION MEDICINA	ROPA LIMPIA	EXTRACTOR EHC-C420	EM	SODECA	SLINE-150	0	15	Limpieza de polvo			X						X			
									Revisión de amperaje			X						X			
									Chequear la vibración y limpieza de polvo			X						X			
									Chequear los cojinetes y suciedad			X						X			
									Verificar las boquillas a ambos lados del soporte			X						X			
207	HOSPITALIZACION MEDICINA	ALMACÉN DE MATERIALES	EXTRACTOR EHC-C418	EM	SODECA	SLINE-150	0	15	Limpieza de polvo			X						X			
									Revisión de amperaje			X						X			
									Chequear la vibración y limpieza de polvo			X						X			
									Chequear los cojinetes y suciedad			X						X			
									Verificar las boquillas a ambos lados del soporte			X						X			
208	HOSPITALIZACION MEDICINA	ROPA SUCIA	EXTRACTOR EHC-C417	EM	SODECA	SLINE-150	0	15	Limpieza de polvo			X						X			
									Revisión de amperaje			X						X			
									Chequear la vibración y limpieza de polvo			X						X			
									Chequear los cojinetes y suciedad			X						X			
									Verificar las boquillas a ambos lados del soporte			X						X			
209	HOSPITALIZACION MEDICINA	SS.HH. C2-19	EXTRACTOR EHC-C416	EM	SODECA	SLINE-150	0	15	Limpieza de polvo			X						X			
									Revisión de amperaje			X						X			
									Chequear la vibración y limpieza de polvo			X						X			
									Chequear los cojinetes y suciedad			X						X			
									Verificar las boquillas a ambos lados del soporte			X						X			
210	HOSPITALIZACION MEDICINA	SS.HH. C2-15 (HABITACIÓN MEDICINA 4021)	EXTRACTOR EHC-C415	EM	SODECA	SLINE-150	0	15	Limpieza de polvo			X						X			
									Revisión de amperaje			X						X			
									Chequear la vibración y limpieza de polvo			X						X			
									Chequear los cojinetes y suciedad			X						X			
									Verificar las boquillas a ambos lados del soporte			X						X			
211	HOSPITALIZACION MEDICINA	SS.HH. C2-14 (HABITACIÓN MEDICINA 4023)	EXTRACTOR EHC-C414	EM	SODECA	SLINE-150	0	15	Limpieza de polvo			X						X			
									Revisión de amperaje			X						X			
									Chequear la vibración y limpieza de polvo			X						X			
									Chequear los cojinetes y suciedad			X						X			
									Verificar las boquillas a ambos lados del soporte			X						X			
212	HOSPITALIZACION MEDICINA	SS.HH. C2-13 (HABITACIÓN MEDICINA 4025)	EXTRACTOR EHC-C413	EM	SODECA	SLINE-150	0	15	Limpieza de polvo			X						X			
									Revisión de amperaje			X						X			
									Chequear la vibración y limpieza de polvo			X						X			
									Chequear los cojinetes y suciedad			X						X			
									Verificar las boquillas a ambos lados del soporte			X						X			
213	HOSPITALIZACION MEDICINA	SS.HH. C2-17 (HABITACIÓN MEDICINA 4027)	EXTRACTOR EHC-C412	EM	SODECA	SLINE-150	0	15	Limpieza de polvo			X						X			
									Revisión de amperaje			X						X			
									Chequear la vibración y limpieza de polvo			X						X			
									Chequear los cojinetes y suciedad			X						X			
									Verificar las boquillas a ambos lados del soporte			X						X			

HOSPITAL REGIONAL DE MOQUEGUA – V° B° – UNID DE SERVICIOS GENERALES

HOSPITAL REGIONAL DE MOQUEGUA – OFICINA DE PLANEAMIENTO ESTRATEGICO

HOSPITAL REGIONAL DE MOQUEGUA – OFICINA DE ADMINISTRACION

MANTENIMIENTO DE EQUIPOS ELECTROMECANICOS DEL HOSPITAL REGIONAL DE MOQUEGUA 2022

EQUIPAMIENTO ELECTROMECANICO

ITEM	DATOS DEL EQUIPO								EJECUCION DE MANTENIMIENTO	CRONOGRAMA											
	UPSS	AMBIENTE	DENOMINACION DEL EQUIPAMIENTO	TIPO DE EQUIP.	MARCA	MODELO	SERIE / PLACA DE RODAJE	PRIORIDAD	ACTIVIDADES	ENE	FEB	MAR	ABR	MAY	JUN	JUL	AGO	SET	OCT	NOV	DIC
214	HOSPITALIZACION MEDICINA	SS.HH. C2-17 (HABITACIÓN MEDICINA 4029)	EXTRACTOR EHC-C410	EM	SODECA	SLINE-150	0	15	Limpieza de polvo			X						X			
									Revisión de amperaje			X						X			
									Chequear la vibración y limpieza de polvo			X						X			
									Chequear los cojinetes y suciedad			X						X			
									Verificar las boquillas a ambos lados del soporte			X						X			
215	HOSPITALIZACION MEDICINA	SS.HH. C2-16 (HABITACIÓN MEDICINA 4031)	EXTRACTOR EHC-C409	EM	SODECA	SLINE-150	0	15	Limpieza de polvo			X						X			
									Revisión de amperaje			X						X			
									Chequear la vibración y limpieza de polvo			X						X			
									Chequear los cojinetes y suciedad			X						X			
									Verificar las boquillas a ambos lados del soporte			X						X			
216	HOSPITALIZACION MEDICINA	SS.HH. C2-24 (HABITACIÓN AISLADO 4036)	EXTRACTOR EHC-C412	EM	SODECA	SLINE-150	0	15	Limpieza de polvo			X						X			
									Revisión de amperaje			X						X			
									Chequear la vibración y limpieza de polvo			X						X			
									Chequear los cojinetes y suciedad			X						X			
									Verificar las boquillas a ambos lados del soporte			X						X			
217	HOSPITALIZACION MEDICINA	HABITACIÓN MEDICINA AISLADO	EXTRACTOR EHC-C407	EM	SODECA	SLINE-150	0	15	Limpieza de polvo			X						X			
									Revisión de amperaje			X						X			
									Chequear la vibración y limpieza de polvo			X						X			
									Chequear los cojinetes y suciedad			X						X			
									Verificar las boquillas a ambos lados del soporte			X						X			
218	HOSPITALIZACION MEDICINA	ALMACÉN DE MATERIALES	EXTRACTOR EHC-C418	EM	SODECA	SLINE-150	0	15	Limpieza de polvo			X						X			
									Revisión de amperaje			X						X			
									Chequear la vibración y limpieza de polvo			X						X			
									Chequear los cojinetes y suciedad			X						X			
									Verificar las boquillas a ambos lados del soporte			X						X			
219	HOSPITALIZACION MEDICINA	SS.HH. C2-21 (ESTAR NO MÉDICO DE GUARDIA 4035)	EXTRACTOR EHC-C406	EM	SODECA	SLINE-150	0	15	Limpieza de polvo			X						X			
									Revisión de amperaje			X						X			
									Chequear la vibración y limpieza de polvo			X						X			
									Chequear los cojinetes y suciedad			X						X			
									Verificar las boquillas a ambos lados del soporte			X						X			
220	HOSPITALIZACION MEDICINA	CUARTO DE COMUNICACIONES	SPLIT DECORATIVO UEP/USP-401	EM	YORK	SPLIT DECORATIVO 10001187701038	YH9FXC27BAH-FX	15	EVAPORADOR												
									Limpieza de frente decorativo				X						X		
									Limpieza de los filtros de aire				X						X		
									Limpieza de la charola de desagüe				X						X		
									Limpieza de la turbina				X						X		
									Limpieza del chasis				X						X		
									Limpieza de las rejillas				X						X		
									Limpieza del serpentín				X						X		
									Revisión del amperaje en motor evaporador				X						X		
									Revisión de baterías (control remoto)				X						X		

HOSPITAL REGIONAL DE MOQUEGUA – V°B° – JEFE DE SERVICIOS GENERALES

HOSPITAL REGIONAL DE MOQUEGUA – OFICINA DE PLANEAMIENTO ESTRATEGICO

HOSPITAL REGIONAL DE MOQUEGUA – OFICINA DE ADMINISTRACION

MANTENIMIENTO DE EQUIPOS ELECTROMECANICOS DEL HOSPITAL REGIONAL DE MOQUEGUA 2022

EQUIPAMIENTO ELECTROMECANICO

ITEM	DATOS DEL EQUIPO								EJECUCION DE MANTENIMIENTO	CRONOGRAMA											
	UPSS	AMBIENTE	DENOMINACION DEL EQUIPAMIENTO	TIPO DE EQUIP.	MARCA	MODELO	SERIE / PLACA DE RODAJE	PRIORIDAD	ACTIVIDADES	ENE	FEB	MAR	ABR	MAY	JUN	JUL	AGO	SET	OCT	NOV	DIC
									CONDENSADOR												
									Limpieza del gabinete				X						X		
									Limpieza del serpentín				X						X		
									Limpieza de aspa condensador				X						X		
									Lubricación del motor				X						X		
221	AZOTEA	AZOTEA	INYECTOR ICP	EM	SODECA	CMX-560-4	0	15	Limpieza de polvo			X						X			
									Revisión de amperaje			X						X			
									Chequear la vibración y limpieza de polvo			X						X			
									Chequear los cojinetes y suciedad			X						X			
									Verificar las boquillas a ambos lados del soporte			X						X			
									Verificar el desgaste y alineación de poleas			X						X			
									Verificación del montaje			X						X			
222	AZOTEA	AZOTEA	EXTRACTOR EC	EM	SODECA	CJBX-18/18-3	0	15	Limpieza de polvo			X						X			
									Revisión de amperaje			X						X			
									Chequear la vibración y limpieza de polvo			X						X			
									Chequear los cojinetes y suciedad			X						X			
									Verificar las boquillas a ambos lados del soporte			X						X			
									Verificar el desgaste y alineación de poleas			X						X			
									Verificación del montaje			X						X			
223	AZOTEA	AZOTEA	INYECTOR IC	EM	SODECA	CJBX-12/12-2	0	15	Limpieza de polvo					X						X	
									Revisión de amperaje					X						X	
									Chequear la vibración y limpieza de polvo					X						X	
									Chequear los cojinetes y suciedad					X						X	
									Verificar las boquillas a ambos lados del soporte					X						X	
									Verificar el desgaste y alineación de poleas					X						X	
									Verificación del montaje					X						X	
224	HALL ASCENSOR	HALL ASCENSOR LIMPIO	EXTRACTOR EHC	EM	SISTEVEN	SLINE-150	0	15	Limpieza de polvo			X						X			
									Revisión de amperaje			X						X			
									Chequear la vibración y limpieza de polvo			X						X			
									Chequear los cojinetes y suciedad			X						X			
									Verificar las boquillas a ambos lados del soporte			X						X			
225	HALL ASCENSOR	HALL ASCENSOR SUCIO	EXTRACTOR EHC	EM	SISTEVEN	SLINE-150	0	15	Limpieza de polvo			X						X			
									Revisión de amperaje			X						X			
									Chequear la vibración y limpieza de polvo			X						X			
									Chequear los cojinetes y suciedad			X						X			
									Verificar las boquillas a ambos lados del soporte			X						X			

HOSPITAL REGIONAL DE MOQUEGUA - UNID. DE SERVICIOS GENERALES - V° B°

HOSPITAL REGIONAL DE MOQUEGUA - OFICINA DE PLANEAMIENTO ESTRATEGICO -

HOSPITAL REGIONAL DE MOQUEGUA - OFICINA DE ADMINISTRACION -

MANTENIMIENTO DE EQUIPOS ELECTROMECANICOS DEL HOSPITAL REGIONAL DE MOQUEGUA 2022

EQUIPAMIENTO ELECTROMECANICO

ITEM	DATOS DEL EQUIPO								EJECUCION DE MANTENIMIENTO	CRONOGRAMA											
	UPSS	AMBIENTE	DENOMINACION DEL EQUIPAMIENTO	TIPO DE EQUIP.	MARCA	MODELO	SERIE / PLACA DE RODAJE	PRIORIDAD	ACTIVIDADES	ENE	FEB	MAR	ABR	MAY	JUN	JUL	AGO	SET	OCT	NOV	DIC
226	AZOTEA	AZOTEA	INYECTOR ICP	EM	SODECA	CMX-560-4	0	15	Limpieza de polvo					X						X	
									Revisión de amperaje					X						X	
									Chequear la vibración y limpieza de polvo					X						X	
									Chequear los cojinetes y suciedad					X						X	
									Verificar las boquillas a ambos lados del soporte					X						X	
									Verificar el desgaste y alineación de poleas					X						X	
									Verificación del montaje					X						X	
227	AZOTEA	AZOTEA	INYECTOR IC	EM	SODECA	CJBX12/12-1.5	0	15	Limpieza de polvo					X						X	
									Revisión de amperaje					X						X	
									Chequear la vibración y limpieza de polvo					X						X	
									Chequear los cojinetes y suciedad					X						X	
									Verificar las boquillas a ambos lados del soporte					X						X	
									Verificar el desgaste y alineación de poleas					X						X	
									Verificación del montaje					X						X	
228	FARMACIA Y DIAGNOSTICO POR IMÁGENES	AZOTEA	SPLIT DECORATIVO	EM	MCQUAY	MCS-104024-CCU216A	PE005-12054	15	EVAPORADOR												
									Limpieza de frente decorativo				X						X		
									Limpieza de los filtros de aire				X						X		
									Limpieza de la charola de desagüe				X						X		
									Limpieza de la turbina				X						X		
									Limpieza del chasis				X						X		
									Limpieza de las rejillas				X						X		
									Limpieza del serpentín				X						X		
									Revisión del amperaje en motor evaporador				X						X		
									Revisión de baterías (control remoto)				X						X		
									CONDENSADOR												
									Limpieza del gabinete				X						X		
									Limpieza del serpentín				X						X		
									Limpieza de aspa condensador				X						X		
									Lubricación del motor				X						X		
229	FARMACIA Y DIAGNOSTICO POR IMÁGENES	AZOTEA	SPLIT DECORATIVO	EM	MCQUAY	0	20151115	16	EVAPORADOR												
									Limpieza de frente decorativo				X						X		
									Limpieza de los filtros de aire				X						X		
									Limpieza de la charola de desagüe				X						X		
									Limpieza de la turbina				X						X		
									Limpieza del chasis				X						X		
									Limpieza de las rejillas				X						X		
									Limpieza del serpentín				X						X		
									Revisión del amperaje en motor evaporador				X						X		
									Revisión de baterías (control remoto)				X						X		
									CONDENSADOR												

HOSPITAL REGIONAL DE MOQUEGUA - V° B° - UNID. DE SERVICIOS GENERALES

HOSPITAL REGIONAL DE MOQUEGUA - OFICINA DE PLANEAMIENTO ESTRATEGICO

HOSPITAL REGIONAL DE MOQUEGUA - OFICINA DE ADMINISTRACION

MANTENIMIENTO DE EQUIPOS ELECTROMECANICOS DEL HOSPITAL REGIONAL DE MOQUEGUA 2022

EQUIPAMIENTO ELECTROMECANICO

ITEM	DATOS DEL EQUIPO								EJECUCION DE MANTENIMIENTO	CRONOGRAMA											
	UPSS	AMBIENTE	DENOMINACION DEL EQUIPAMIENTO	TIPO DE EQUIP.	MARCA	MODELO	SERIE / PLACA DE RODAJE	PRIORIDAD	ACTIVIDADES	ENE	FEB	MAR	ABR	MAY	JUN	JUL	AGO	SET	OCT	NOV	DIC
234	FARMACIA Y DIAGNOSTICO POR IMÁGENES	SS.HH C5-4 (CORREDOR 1006) MUJER	EXTRACTOR EHC-C132	EM	SISTEVEN	SLINE-150	0	15	Limpieza de polvo			X						X			
									Revisión de amperaje			X						X			
									Chequear la vibración y limpieza de polvo			X						X			
									Chequear los cojinetes y suciedad			X						X			
									Verificar las boquillas a ambos lados del soporte			X						X			
									Verificar el desgaste y alineación de poleas			X						X			
									Verificación del montaje			X						X			
235	FARMACIA Y DIAGNOSTICO POR IMÁGENES	CUARTO LIMPIEZA	EXTRACTOR EHC-C-CL1	EM	SISTEVEN	SLINE-150	0	15	Limpieza de polvo			X						X			
									Revisión de amperaje			X						X			
									Chequear la vibración y limpieza de polvo			X						X			
									Chequear los cojinetes y suciedad			X						X			
									Verificar las boquillas a ambos lados del soporte			X						X			
									Verificar el desgaste y alineación de poleas			X						X			
									Verificación del montaje			X						X			
236	FARMACIA Y DIAGNOSTICO POR IMÁGENES	FARMACIA-ALMACEN DIARIO	FAN COIL C101 (SEGÚN DOSSIER)	EM	DAIKIN	FC.HC.2.06.E.A.G. M.Y.04.C.2.12.L.Y.S .YY.O.O.Y.Y. Y.YY. YY.00	SLPU164801726		Limpieza general del equipo	X						X					
									Verificación y/o remplazo Pre Filtro 30 %	X						X					
									Verificación y/o remplazo filtro Bolsa 60 %	X						X					
									Verificación y/o remplazo filtro Hepa 99.99%	X						X					
									Comprobación de tensión y estado de las correas.	X						X					
									Comprobación de rodamientos	X						X					
									Comprobación de vibración, transmisión y estado de los anclajes Faja tensora (chequear y limpiar)	X						X					
									Daños de corrosión (verificación y reparación)	X						X					
									Cojinetes del ventilador (chequear, limpiar y engrasar)	X						X					
									Medición de consumo de corriente del motor y rpm	X						X					
									Comprobación de válvulas de regulación de 2 vías motorizadas	X						X					
									Verificación y contraste de temperatura del termostato	X						X					
									Limpieza de ductos	X						X					
237	FARMACIA Y DIAGNOSTICO POR IMÁGENES	SS.HH C5-2 (SALA DE ESPERA ADMISION HOST. 1002)	EXTRACTOR EHC-C133	EM	SISTEVEN	SLINE-150	0	15	Limpieza de polvo			X						X			
									Revisión de amperaje			X						X			
									Chequear la vibración y limpieza de polvo			X						X			
									Chequear los cojinetes y suciedad			X						X			
									Verificar las boquillas a ambos lados del soporte			X						X			
									Verificar el desgaste y alineación de poleas			X						X			
									Verificación del montaje			X						X			
238	FARMACIA Y DIAGNOSTICO POR IMÁGENES	SS.HH C5-2 (SALA DE ESPERA ADMISION HOST. 1002)	EXTRACTOR EHC-	EM	SISTEVEN	SLINE-150	0	15	Limpieza de polvo			X						X			
									Revisión de amperaje			X						X			
									Chequear la vibración y limpieza de polvo			X						X			
									Chequear los cojinetes y suciedad			X						X			
									Verificar las boquillas a ambos lados del soporte			X						X			
									Verificar el desgaste y alineación de poleas			X						X			

HOSPITAL REGIONAL DE MOQUEGUA - V° B° - UNID. DE SERVICIOS GENERALES

HOSPITAL REGIONAL DE MOQUEGUA - OFICINA DE PLANEAMIENTO ESTRATEGICO

HOSPITAL REGIONAL DE MOQUEGUA - OFICINA DE ADMINISTRACION

MANTENIMIENTO DE EQUIPOS ELECTROMECANICOS DEL HOSPITAL REGIONAL DE MOQUEGUA 2022

EQUIPAMIENTO ELECTROMECANICO

ITEM	DATOS DEL EQUIPO								EJECUCION DE MANTENIMIENTO	CRONOGRAMA											
	UPSS	AMBIENTE	DENOMINACION DEL EQUIPAMIENTO	TIPO DE EQUIP.	MARCA	MODELO	SERIE / PLACA DE RODAJE	PRIORIDAD	ACTIVIDADES	ENE	FEB	MAR	ABR	MAY	JUN	JUL	AGO	SET	OCT	NOV	DIC
									Verificación del montaje			X						X			
239	FARMACIA Y DIAGNOSTICO POR IMÁGENES	RESIDUOS SÓLIDOS	EXTRACTOR EHC-C-RS	EM	S&P	TD 500/150	11Y39649	15	Limpieza de polvo			X						X			
									Revisión de amperaje			X						X			
									Chequear la vibración y limpieza de polvo			X						X			
									Chequear los cojinetes y suciedad			X						X			
									Verificar las boquillas a ambos lados del soporte			X						X			
									Verificar el desgaste y alineación de poleas			X						X			
									Verificación del montaje			X						X			
240	FARMACIA Y DIAGNOSTICO POR IMÁGENES	CUARTO DE LIMPIEZA	EXTRACTOR EHC-C-CL	EM	S&P	TD 500/150	11A49139	16	Limpieza de polvo			X						X			
									Revisión de amperaje			X						X			
									Chequear la vibración y limpieza de polvo			X						X			
									Chequear los cojinetes y suciedad			X						X			
									Verificar las boquillas a ambos lados del soporte			X						X			
									Verificar el desgaste y alineación de poleas			X						X			
									Verificación del montaje			X						X			
241	FARMACIA Y DIAGNOSTICO POR IMÁGENES	SALA DE MAMOGRAFÍA	FAN COIL C104 (SEGÚN DOSSIER)	EM	DAIKIN	FC.HC.2.06.E.A.G.M.Y.04.C.2.12.L.Y.S.YY.00.Y.Y.YY.YY.00	SLPU164801699	15	Limpieza general del equipo	X						X					
									Verificación y/o remplazo Pre Filtro 30 %	X						X					
									Verificación y/o remplazo filtro Bolsa 60 %	X						X					
									Verificación y/o remplazo filtro Hepa 99.99%	X						X					
									Comprobación de tensión y estado de las correas.	X						X					
									Comprobación de rodamientos	X						X					
									Comprobación de vibración, transmisión y estado de los anclajes Faja tensora (chequear y limpiar)	X						X					
									Daños de corrosión (verificación y reparación)	X						X					
									Cojinetes del ventilador (chequear, limpiar y engrasar)	X						X					
									Medición de consumo de corriente del motor y rpm	X						X					
									Comprobación de válvulas de regulación de 2 vías motorizadas	X						X					
									Verificación y contraste de temperatura del termostato	X						X					
									Limpieza de ductos	X						X					
242	FARMACIA Y DIAGNOSTICO POR IMÁGENES	SALA DE DENSIOMETRÍA	FAN COIL C105 (SEGÚN DOSSIER)	EM	DAIKIN	FC.HC.2.06.E.A.G.M.Y.04.C.2.12.L.Y.S.YY.00.Y.Y.YY.YY.00	SLPU164801716	15	Limpieza general del equipo	X						X					
									Verificación y/o remplazo Pre Filtro 30 %	X						X					
									Verificación y/o remplazo filtro Bolsa 60 %	X						X					
									Verificación y/o remplazo filtro Hepa 99.99%	X						X					
									Comprobación de tensión y estado de las correas.	X						X					
									Comprobación de rodamientos	X						X					
									Comprobación de vibración, transmisión y estado de los anclajes Faja tensora (chequear y limpiar)	X						X					
									Daños de corrosión (verificación y reparación)	X						X					
									Cojinetes del ventilador (chequear, limpiar y engrasar)	X						X					
									Medición de consumo de corriente del motor y rpm	X						X					
									Comprobación de válvulas de regulación de 2 vías motorizadas	X						X					

HOSPITAL REGIONAL DE MOQUEGUA V° B° UNID. DE SERVICIOS GENERALES

HOSPITAL REGIONAL DE MOQUEGUA - OFICINA DE PLANEAMIENTO ESTRATEGICO

HOSPITAL REGIONAL DE MOQUEGUA OFICINA DE ADMINISTRACION

HOSPITAL REGIONAL DE MOQUEGUA

MANTENIMIENTO DE EQUIPOS ELECTROMECANICOS DEL HOSPITAL REGIONAL DE MOQUEGUA 2022

EQUIPAMIENTO ELECTROMECANICO

ITEM	DATOS DEL EQUIPO								EJECUCION DE MANTENIMIENTO	CRONOGRAMA											
	UPSS	AMBIENTE	DENOMINACION DEL EQUIPAMIENTO	TIPO DE EQUIP.	MARCA	MODELO	SERIE / PLACA DE RODAJE	PRIORIDAD	ACTIVIDADES	ENE	FEB	MAR	ABR	MAY	JUN	JUL	AGO	SET	OCT	NOV	DIC
									Verificación y contraste de temperatura del termostato	X						X					
									Limpieza de ductos	X						X					
243	FARMACIA Y DIAGNOSTICO POR IMÁGENES	SALA DE ECOGRAFÍA	FAN COIL C106 (SEGÚN DOSSIER)	EM	DAIKIN	FC.HC.2.06.E.A.G. M.Y.04.C.2.12.L.Y.S .YY.00.Y.Y.Y. YY.YY .00	SLPU164801712	15	Limpieza general del equipo	X						X					
									Verificación y/o remplazo Pre Filtro 30 %	X						X					
									Verificación y/o remplazo filtro Bolsa 60 %	X						X					
									Verificación y/o remplazo filtro Hepa 99.99%	X						X					
									Comprobación de tensión y estado de las correas.	X						X					
									Comprobación de rodamientos	X						X					
									Comprobación de vibración, transmisión y estado de los anclajes Faja tensora (chequear y limpiar)	X						X					
									Daños de corrosión (verificación y reparación)	X						X					
									Cojinetes del ventilador (chequear, limpiar y engrasar)	X						X					
									Medición de consumo de corriente del motor y rpm	X						X					
									Comprobación de válvulas de regulación de 2 vías motorizadas	X						X					
									Verificación y contraste de temperatura del termostato	X						X					
									Limpieza de ductos	X						X					
244	FARMACIA Y DIAGNOSTICO POR IMÁGENES	SS.H. C5-5 VEST. (SALA DE ECOGRAFÍA 1038)	EXTRACTOR EHC-137	EM	SISTEVEN	SLINE-150	0	15	Limpieza de polvo			X						X			
									Revisión de amperaje			X						X			
									Chequear la vibración y limpieza de polvo			X						X			
									Chequear los cojinetes y suciedad			X						X			
									Verificar las boquillas a ambos lados del soporte			X						X			
									Verificar el desgaste y alineación de poleas			X						X			
									Verificación del montaje			X						X			
245	FARMACIA Y DIAGNOSTICO POR IMÁGENES	SS.HH. C5-4 VEST. (SALA DE ECOGRAFÍA 1040)	EXTRACTOR EHC-138	EM	SISTEVEN	SLINE-150	0	15	Limpieza de polvo			X						X			
									Revisión de amperaje			X						X			
									Chequear la vibración y limpieza de polvo			X						X			
									Chequear los cojinetes y suciedad			X						X			
									Verificar las boquillas a ambos lados del soporte			X						X			
									Verificar el desgaste y alineación de poleas			X						X			
									Verificación del montaje			X						X			
246	FARMACIA Y DIAGNOSTICO POR IMÁGENES	PREPARACIÓN DE PACIENTES	EXTRACTOR EHC-PRP	EM	S&P	TD 500/150	11Y19684	15	Limpieza de polvo			X						X			
									Revisión de amperaje			X						X			
									Chequear la vibración y limpieza de polvo			X						X			
									Chequear los cojinetes y suciedad			X						X			
									Verificar las boquillas a ambos lados del soporte			X						X			
									Verificar el desgaste y alineación de poleas			X						X			
									Verificación del montaje			X						X			

HOSPITAL REGIONAL DE MOQUEGUA - UNID. DE SERVICIOS GENERALES

HOSPITAL REGIONAL DE MOQUEGUA - OFICINA DE PLANEAMIENTO ESTRATEGICO

HOSPITAL REGIONAL DE MOQUEGUA - OFICINA DE ADMINISTRACION

MANTENIMIENTO DE EQUIPOS ELECTROMECANICOS DEL HOSPITAL REGIONAL DE MOQUEGUA 2022

EQUIPAMIENTO ELECTROMECANICO

ITEM	DATOS DEL EQUIPO								EJECUCION DE MANTENIMIENTO	CRONOGRAMA											
	UPSS	AMBIENTE	DENOMINACION DEL EQUIPAMIENTO	TIPO DE EQUIP.	MARCA	MODELO	SERIE / PLACA DE RODAJE	PRIORIDAD	ACTIVIDADES	ENE	FEB	MAR	ABR	MAY	JUN	JUL	AGO	SET	OCT	NOV	DIC
247	FARMACIA Y DIAGNOSTICO POR IMÁGENES	SALA DE REUNIONES	FAN COIL C108 (SEGÚN DOSSIER)	EM	DAIKIN	FC.HC.2.06.E.A.G.M.Y.04.C.2.12.L.Y.S.YY.00.Y.Y.Y.YY.YY.00	SLPU164801717	15	Limpieza general del equipo	X						X					
									Comprobación de tensión y estado de las correas.	X						X					
									Comprobación de rodamientos	X						X					
									Comprobación de vibración, transmisión y estado de los anclajes Faja tensora (chequear y limpiar)	X						X					
									Daños de corrosión (verificación y reparación)	X						X					
									Cojinetes del ventilador (chequear, limpiar y engrasar)	X						X					
									Medición de consumo de corriente del motor y rpm	X						X					
									Comprobación de válvulas de regulación de 2 vías motorizadas	X						X					
									Verificación y contraste de temperatura del termostato	X						X					
									Limpieza de ductos	X						X					
248	FARMACIA Y DIAGNOSTICO POR IMÁGENES	SS.HH. C5-7 VEST. (JEFATURA 1046)	EXTRACTOR EHC-139	EM	SISTEVEN	SLINE-150	0	15	Limpieza de polvo			X						X			
									Revisión de amperaje			X						X			
									Chequear la vibración y limpieza de polvo			X						X			
									Chequear los cojinetes y suciedad			X						X			
									Verificar las boquillas a ambos lados del soporte			X						X			
									Verificar el desgaste y alineación de poleas			X						X			
									Verificación del montaje			X						X			
249	FARMACIA Y DIAGNOSTICO POR IMÁGENES	SS.HH. C5-7 VEST. PERSONAL HOMBRE	EXTRACTOR EHC-136	EM	SISTEVEN	SLINE-150	0	15	Limpieza de polvo			X						X			
									Revisión de amperaje			X						X			
									Chequear la vibración y limpieza de polvo			X						X			
									Chequear los cojinetes y suciedad			X						X			
									Verificar las boquillas a ambos lados del soporte			X						X			
									Verificar el desgaste y alineación de poleas			X						X			
									Verificación del montaje			X						X			
250	FARMACIA Y DIAGNOSTICO POR IMÁGENES	SS.HH. C5-7 VEST. PERSONAL MUJER	EXTRACTOR EHC-135	EM	SISTEVEN	SLINE-200	0	15	Limpieza de polvo			X						X			
									Revisión de amperaje			X						X			
									Chequear la vibración y limpieza de polvo			X						X			
									Chequear los cojinetes y suciedad			X						X			
									Verificar las boquillas a ambos lados del soporte			X						X			
									Verificar el desgaste y alineación de poleas			X						X			
									Verificación del montaje			X						X			
251	FARMACIA Y DIAGNOSTICO POR IMÁGENES	RESIDUOS SÓLIDOS	EXTRACTOR EHC-140	EM	SISTEVEN	SLINE-150	0	15	Limpieza de polvo			X						X			
									Revisión de amperaje			X						X			
									Chequear la vibración y limpieza de polvo			X						X			
									Chequear los cojinetes y suciedad			X						X			
									Verificar las boquillas a ambos lados del soporte			X						X			
									Verificar el desgaste y alineación de poleas			X						X			
									Verificación del montaje			X						X			

HOSPITAL REGIONAL DE MOQUEGUA - UNID. DE SERVICIOS GENERALES

HOSPITAL REGIONAL DE MOQUEGUA - OFICINA DE PLANEAMIENTO ESTRATEGICO

HOSPITAL REGIONAL DE MOQUEGUA - OFICINA DE ADMINISTRACION

MANTENIMIENTO DE EQUIPOS ELECTROMECANICOS DEL HOSPITAL REGIONAL DE MOQUEGUA 2022

EQUIPAMIENTO ELECTROMECANICO

ITEM	DATOS DEL EQUIPO								EJECUCION DE MANTENIMIENTO	CRONOGRAMA											
	UPSS	AMBIENTE	DENOMINACION DEL EQUIPAMIENTO	TIPO DE EQUIP.	MARCA	MODELO	SERIE / PLACA DE RODAJE	PRIORIDAD	ACTIVIDADES	ENE	FEB	MAR	ABR	MAY	JUN	JUL	AGO	SET	OCT	NOV	DIC
252	FARMACIA Y DIAGNOSTICO POR IMÁGENES	CUARTO DE LIMPIEZA	EXTRACTOR EHC-CL	EM	S&P	TD 500/150	11A49134	15	Limpieza de polvo			X						X			
									Revisión de amperaje			X						X			
									Chequear la vibración y limpieza de polvo			X						X			
									Chequear los cojinetes y suciedad			X						X			
									Verificar las boquillas a ambos lados del soporte			X						X			
									Verificar el desgaste y alineación de poleas			X						X			
									Verificación del montaje			X						X			
253	FARMACIA Y DIAGNOSTICO POR IMÁGENES	SALA DE TOMOGRAFÍA	FAN COIL C109 (SEGÚN DOSSIER)	EM	DAIKIN	HC.BB.1.06. G.A.P. N.Y.YY.M.3.1 2.2.Y. S.YY.00.Y.Y. Y.YY.Y Y.00	SLPU164701419	15	Limpieza general del equipo	X						X					
									Comprobación de tensión y estado de las correas.	X						X					
									Comprobación de rodamientos	X						X					
									Comprobación de vibración, transmisión y estado de los anclajes Faja tensora (chequear y limpiar)	X						X					
									Daños de corrosión (verificación y reparación)	X						X					
									Cojinetes del ventilador (chequear, limpiar y engrasar)	X						X					
									Medición de consumo de corriente del motor y rpm	X						X					
									Comprobación de válvulas de regulación de 2 vías motorizadas	X						X					
									Verificación y contraste de temperatura del termostato	X						X					
									Limpieza de ductos	X						X					
254	FARMACIA Y DIAGNOSTICO POR IMÁGENES	CAMARA FRIGORIFICA	EVAPORADOR	EM	0	0	0	15	Limpieza de exterior del equipo (carcasa)		X		X		X		X		X		X
									Limpieza de los filtros de aire		X		X		X		X		X		X
									Limpieza de la charola de desagüe		X		X		X		X		X		X
									Limpieza de la turbina		X		X		X		X		X		X
									Limpieza del chasis		X		X		X		X		X		X
									Limpieza de las rejillas		X		X		X		X		X		X
									Limpieza del serpentín		X		X		X		X		X		X
									Revisión del amperaje en motor evaporador		X		X		X		X		X		X
									Revisión de voltaje		X		X		X		X		X		X
									Megado de motor eléctrico		X		X		X		X		X		X
									Verificación de funcionamiento e inspección de faja		X		X		X		X		X		X
									Verificación de fusibles		X		X		X		X		X		X
			CONDENSADOR	EM	0	SB030A7AN3 HL	UCSB0304.0617	15	Verificar operación y funcionamiento, que no haya fugas de refrigerante.		X		X		X		X		X		X
									Verificar calibracion del termostato.		X		X		X		X		X		X
									Verificar sistema eléctrico.		X		X		X		X		X		X
									Realizar el mantenimiento del condensador con reactivo.		X		X		X		X		X		X
									Pintado de las partes corroidas y deterioradas.		X		X		X		X		X		X
									Revisar y probar la temperatura de trabajo.		X		X		X		X		X		X
									Revisar y ajustar pernos y tuercas.		X		X		X		X		X		X
									Revisar y cambiar o completar el aislamiento termico de tuberias.		X		X		X		X		X		X

HOSPITAL REGIONAL DE MOQUEGUA - UNID. DE SERVICIOS GENERALES

HOSPITAL REGIONAL DE MOQUEGUA - OFICINA DE ABASTECIMIENTO

HOSPITAL REGIONAL DE MOQUEGUA - OFICINA DE ADMINISTRACION

MANTENIMIENTO DE EQUIPOS ELECTROMECANICOS DEL HOSPITAL REGIONAL DE MOQUEGUA 2022

EQUIPAMIENTO ELECTROMECANICO

ITEM	DATOS DEL EQUIPO								EJECUCION DE MANTENIMIENTO	CRONOGRAMA											
	UPSS	AMBIENTE	DENOMINACION DEL EQUIPAMIENTO	TIPO DE EQUIP.	MARCA	MODELO	SERIE / PLACA DE RODAJE	PRIORIDAD	ACTIVIDADES	ENE	FEB	MAR	ABR	MAY	JUN	JUL	AGO	SET	OCT	NOV	DIC
255	FARMACIA Y DIAGNOSTICO POR IMÁGENES	ANTE CAMARA FRIGORIFICA	EVAPORADOR	EM	0	0	0	15	Limpieza de exterior del equipo (carcasa)		X		X		X		X		X		X
									Limpieza de los filtros de aire		X		X		X		X		X		X
									Limpieza de la charola de desagüe		X		X		X		X		X		X
									Limpieza de la turbina		X		X		X		X		X		X
									Limpieza del chasis		X		X		X		X		X		X
									Limpieza de las rejillas		X		X		X		X		X		X
									Limpieza del serpentín		X		X		X		X		X		X
									Revisión del amperaje en motor evaporador		X		X		X		X		X		X
									Revisión de voltaje		X		X		X		X		X		X
									Megado de motor eléctrico		X		X		X		X		X		X
									Verificación de funcionamiento e inspección de faja		X		X		X		X		X		X
									Verificación de fusibles		X		X		X		X		X		X
			CONDENSADOR	EM	0	SB030A7AN3HL	UCSB0301.0617	15	Verificar operación y funcionamiento, que no haya fugas de refrigerante.		X		X		X		X		X		X
									Verificar calibracion del termostato.		X		X		X		X		X		X
									Verificar sistema eléctrico.		X		X		X		X		X		X
									Realizar el mantenimiento del condensador con reactivo.		X		X		X		X		X		X
									Pintado de las partes corroidas y deterioradas.		X		X		X		X		X		X
									Revisar y probar la temperatura de trabajo.		X		X		X		X		X		X
									Revisar y ajustar pernos y tuercas.		X		X		X		X		X		X
									Revisar y cambiar o completar el aislamiento termico de tuberias.		X		X		X		X		X		X
256	FARMACIA Y DIAGNOSTICO POR IMÁGENES	CUARTO DE COMUNICACIONES	SPLIT DECORATIVO UED 102/UCD 102	EM	MCQUAY	SPLIT DECORATIVO	0	15	EVAPORADOR												
									Limpieza de frente decorativo				X						X		
									Limpieza de los filtros de aire				X						X		
									Limpieza de la charola de desagüe				X						X		
									Limpieza de la turbina				X						X		
									Limpieza del chasis				X						X		
									Limpieza de las rejillas				X						X		
									Limpieza del serpentín				X						X		
									Revisión del amperaje en motor evaporador				X						X		
									Revisión de baterías (control remoto)				X						X		
									CONDENSADOR												
									Limpieza del gabinete				X						X		
									Limpieza del serpentín				X						X		
									Limpieza de aspa condensador				X						X		
									Lubricación del motor				X						X		

HOSPITAL REGIONAL DE MOQUEGUA - UNID. DE SERVICIOS GENERALES

HOSPITAL REGIONAL DE MOQUEGUA - OFICINA DE PLANEAMIENTO ESTRATEGICO

HOSPITAL REGIONAL DE MOQUEGUA - OFICINA DE ADMINISTRACION

MANTENIMIENTO DE EQUIPOS ELECTROMECANICOS DEL HOSPITAL REGIONAL DE MOQUEGUA 2022

EQUIPAMIENTO ELECTROMECANICO

ITEM	DATOS DEL EQUIPO								EJECUCION DE MANTENIMIENTO	CRONOGRAMA											
	UPSS	AMBIENTE	DENOMINACION DEL EQUIPAMIENTO	TIPO DE EQUIP.	MARCA	MODELO	SERIE / PLACA DE RODAJE	PRIORIDAD	ACTIVIDADES	ENE	FEB	MAR	ABR	MAY	JUN	JUL	AGO	SET	OCT	NOV	DIC
257	DIAGNOSTICO POR IMÁGENES	DIAGNÓSTICO POR IMÁGENES - CORREDOR	FAN COIL C110 (SEGÚN DOSSIER)	EM	DAIKIN	HC.BB.1.08. G.A.G. M.Y.YY.M.3.1 2.2.Y. S.YY.00.Y.Y. Y.YY.Y Y.00	SLPU164701414	15	Limpieza general del equipo	X						X					
									Comprobación de tensión y estado de las correas.	X						X					
									Comprobación de rodamientos	X						X					
									Comprobación de vibración, transmisión y estado de los anclajes Faja tensora (chequear y limpiar)	X						X					
									Daños de corrosión (verificación y reparación)	X						X					
									Cojinetes del ventilador (chequear, limpiar y engrasar)	X						X					
									Medición de consumo de corriente del motor y rpm	X						X					
									Comprobación de válvulas de regulación de 2 vías motorizadas	X						X					
									Verificación y contraste de temperatura del termostato	X						X					
									Limpieza de ductos	X						X					
258	DIAGNOSTICO POR IMÁGENES	TRAUMASHOCK	FAN COIL C111 (SEGÚN DOSSIER)	EM	DAIKIN	HC.BB.1.08. G.A.G. M.Y.YY.M.3.1 2.2.Y. S.YY.00.Y.Y. Y.YY.Y Y.01	SLPU164701420	15	Limpieza general del equipo	X						X					
									Comprobación de tensión y estado de las correas.	X						X					
									Comprobación de rodamientos	X						X					
									Comprobación de vibración, transmisión y estado de los anclajes Faja tensora (chequear y limpiar)	X						X					
									Daños de corrosión (verificación y reparación)	X						X					
									Cojinetes del ventilador (chequear, limpiar y engrasar)	X						X					
									Medición de consumo de corriente del motor y rpm	X						X					
									Comprobación de válvulas de regulación de 2 vías motorizadas	X						X					
									Verificación y contraste de temperatura del termostato	X						X					
									Limpieza de ductos	X						X					
259	DIAGNOSTICO POR IMÁGENES	SS.HH. C5-20 PÚBLICO MUJER	EXTRACTOR EHC-C325	EM	SISTEVEN	SLINE-150	0	15	Limpieza de polvo			X						X			
									Revisión de amperaje			X						X			
									Chequear la vibración y limpieza de polvo			X						X			
									Chequear los cojinetes y suciedad			X						X			
									Verificar las boquillas a ambos lados del soporte			X						X			
260	PATOLOGIA CLINICA	AZOTEA	EXTRACTOR EC	EM	SODECA	CJDXR-200-2	0	15	Limpieza de polvo			X						X			
									Revisión de amperaje			X						X			
									Chequear la vibración y limpieza de polvo			X						X			
									Chequear los cojinetes y suciedad			X						X			
									Verificar las boquillas a ambos lados del soporte			X						X			
									Verificar el desgaste y alineación de poleas			X						X			
									Verificación del montaje			X						X			
261	PATOLOGIA CLINICA	AZOTEA	EXTRACTOR EC	EM	SODECA	CJDXR-315-4	0	15	Limpieza de polvo			X						X			
									Revisión de amperaje			X						X			
									Chequear la vibración y limpieza de polvo			X						X			
									Chequear los cojinetes y suciedad			X						X			
									Verificar las boquillas a ambos lados del soporte			X						X			
									Verificar el desgaste y alineación de poleas			X						X			
									Verificación del montaje			X						X			

HOSPITAL REGIONAL DE MOQUEGUA – V° B° – UNID. DE SERVICIOS GENERALES

HOSPITAL REGIONAL DE MOQUEGUA – OFICINA

HOSPITAL REGIONAL DE MOQUEGUA – OFICINA DE ADMINISTRACIÓN

MANTENIMIENTO DE EQUIPOS ELECTROMECANICOS DEL HOSPITAL REGIONAL DE MOQUEGUA 2022

EQUIPAMIENTO ELECTROMECANICO

ITEM	DATOS DEL EQUIPO								EJECUCION DE MANTENIMIENTO	CRONOGRAMA											
	UPSS	AMBIENTE	DENOMINACION DEL EQUIPAMIENTO	TIPO DE EQUIP.	MARCA	MODELO	SERIE / PLACA DE RODAJE	PRIORIDAD	ACTIVIDADES	ENE	FEB	MAR	ABR	MAY	JUN	JUL	AGO	SET	OCT	NOV	DIC
262	PATOLOGIA CLINICA	AZOTEA	UNIDAD MANEJADORA DE AIRE	EM	AAON	RN-025-3-0-BA02- 000	201612-BNCR12045	15	Limpieza general del equipo		X				X				X		
									Verificación y/o remplazo Pre Filtro 30 %		X				X				X		
									Verificación y/o remplazo filtro Bolsa 60 %		X				X				X		
									Verificación y/o remplazo filtro Hepa 99.99%		X				X				X		
									Comprobación de tensión y estado de las correas.		X				X				X		
									Comprobación de rodamientos		X				X				X		
									Comprobación de vibración, transmisión y estado de los anclajes Faja tensora (chequear y limpiar)		X				X				X		
									Daños de corrosión (verificación y reparación)		X				X				X		
									Cojinetes del ventilador (chequear, limpiar y engrasar)		X				X				X		
									Medición de consumo de corriente del motor y rpm		X				X				X		
									Comprobación de válvulas de regulación de 2 vías motorizadas		X				X				X		
									Verificación y contraste de temperatura del termostato		X				X				X		
									Limpieza de ductos		X				X				X		
263	PATOLOGIA CLINICA	AZOTEA	UNIDAD MANEJADORA DE AIRE	EM	AAON	RN-13-3-0-CA02- 000	201701-ANCK12043	15	Limpieza general del equipo		X				X				X		
									Verificación y/o remplazo Pre Filtro 30 %		X				X				X		
									Verificación y/o remplazo filtro Bolsa 60 %		X				X				X		
									Verificación y/o remplazo filtro Hepa 99.99%		X				X				X		
									Comprobación de tensión y estado de las correas.		X				X				X		
									Comprobación de rodamientos		X				X				X		
									Comprobación de vibración, transmisión y estado de los anclajes Faja tensora (chequear y limpiar)		X				X				X		
									Daños de corrosión (verificación y reparación)		X				X				X		
									Cojinetes del ventilador (chequear, limpiar y engrasar)		X				X				X		
									Medición de consumo de corriente del motor y rpm		X				X				X		
									Comprobación de válvulas de regulación de 2 vías motorizadas		X				X				X		
									Verificación y contraste de temperatura del termostato		X				X				X		
									Limpieza de ductos		X				X				X		
264	PATOLOGIA CLINICA	AZOTEA	SPLIT DECORATIVO	EM	MCQUAY	0	0	15	EVAPORADOR												
									Limpieza de frente decorativo				X						X		
									Limpieza de los filtros de aire				X						X		
									Limpieza de la charola de desagüe				X						X		
									Limpieza de la turbina				X						X		
									Limpieza del chasis				X						X		
									Limpieza de las rejillas				X						X		
									Limpieza del serpentín				X						X		
									Revisión del amperaje en motor evaporador				X						X		
									Revisión de baterías (control remoto)				X						X		
									CONDENSADOR												
									Limpieza del gabinete				X						X		
									Limpieza del serpentín				X						X		

HOSPITAL REGIONAL DE MOQUEGUA V° B° UNID. DE SERVICIOS GENERALES

HOSPITAL REGIONAL DE MOQUEGUA - OFICINA DE PLANEAMIENTO ESTRATEGICO -

HOSPITAL REGIONAL DE MOQUEGUA OFICINA DE ADMINISTRACION

MANTENIMIENTO DE EQUIPOS ELECTROMECANICOS DEL HOSPITAL REGIONAL DE MOQUEGUA 2022

EQUIPAMIENTO ELECTROMECANICO

ITEM	DATOS DEL EQUIPO								EJECUCION DE MANTENIMIENTO	CRONOGRAMA											
	UPSS	AMBIENTE	DENOMINACION DEL EQUIPAMIENTO	TIPO DE EQUIP.	MARCA	MODELO	SERIE / PLACA DE RODAJE	PRIORIDAD	ACTIVIDADES	ENE	FEB	MAR	ABR	MAY	JUN	JUL	AGO	SET	OCT	NOV	DIC
									Limpieza de aspa condensador				X						X		
									Lubricación del motor				X						X		
265	PATOLOGIA CLINICA	SS.HH. C5-10	EXTRACTOR EHC-C210	EM	S&P	TD 500/150	11A49134	15	Limpieza de polvo			X						X			
									Revisión de amperaje			X						X			
									Chequear la vibración y limpieza de polvo			X						X			
									Chequear los cojinetes y suciedad			X						X			
									Verificar las boquillas a ambos lados del soporte			X						X			
									Verificar el desgaste y alineación de poleas			X						X			
									Verificación del montaje			X						X			
266	PATOLOGIA CLINICA	CUARTO DE LIMPIEZA	EXTRACTOR EHC-C221	EM	SISTEVEN	SLINE-150	0	15	Limpieza de polvo			X						X			
									Revisión de amperaje			X						X			
									Chequear la vibración y limpieza de polvo			X						X			
									Chequear los cojinetes y suciedad			X						X			
									Verificar las boquillas a ambos lados del soporte			X						X			
									Verificar el desgaste y alineación de poleas			X						X			
									Verificación del montaje			X						X			
267	PATOLOGIA CLINICA	CORREDOR	FAN COIL C-203 (SEGÚN DOSSIER)	EM	DAIKIN	FC.HC.2.06.E.A.G.M.Y.04.C.2.12.L.Y.S.YY.00.Y.Y.Y.YY.YY.00	SLPU164701412	15	Limpieza general del equipo	X						X					
									Comprobación de tensión y estado de las correas.	X						X					
									Comprobación de rodamientos	X						X					
									Comprobación de vibración, transmisión y estado de los anclajes Faja tensora (chequear y limpiar)	X						X					
									Daños de corrosión (verificación y reparación)	X						X					
									Cojinetes del ventilador (chequear, limpiar y engrasar)	X						X					
									Medición de consumo de corriente del motor y rpm	X						X					
									Comprobación de válvulas de regulación de 2 vias motorizadas	X						X					
									Verificación y contraste de temperatura del termostato	X						X					
									Limpieza de ductos	X						X					
268	PATOLOGIA CLINICA	DEPÓSITO	EXTRACTOR EHC-C223	EM	SISTEVEN	SLINE-200	0	15	Limpieza de polvo			X						X			
									Revisión de amperaje			X						X			
									Chequear la vibración y limpieza de polvo			X						X			
									Chequear los cojinetes y suciedad			X						X			
									Verificar las boquillas a ambos lados del soporte			X						X			
									Verificar el desgaste y alineación de poleas			X						X			
									Verificación del montaje			X						X			
269	PATOLOGIA CLINICA	SS.HH. C5-15	EXTRACTOR EHC-C227	EM	SISTEVEN	SLINE-150	0	15	Limpieza de polvo			X						X			
									Revisión de amperaje			X						X			
									Chequear la vibración y limpieza de polvo			X						X			
									Chequear los cojinetes y suciedad			X						X			
									Verificar las boquillas a ambos lados del soporte			X						X			
									Verificar el desgaste y alineación de poleas			X						X			
									Verificación del montaje			X						X			

HOSPITAL REGIONAL DE MOQUEGUA - UNID. DE SERVICIOS GENERALES - V°B°

HOSPITAL REGIONAL DE MOQUEGUA - OFICINA

HOSPITAL REGIONAL DE MOQUEGUA - OFICINA DE ADMINISTRACION

MANTENIMIENTO DE EQUIPOS ELECTROMECANICOS DEL HOSPITAL REGIONAL DE MOQUEGUA 2022

EQUIPAMIENTO ELECTROMECANICO

ITEM	DATOS DEL EQUIPO								EJECUCION DE MANTENIMIENTO	CRONOGRAMA											
	UPSS	AMBIENTE	DENOMINACION DEL EQUIPAMIENTO	TIPO DE EQUIP.	MARCA	MODELO	SERIE / PLACA DE RODAJE	PRIORIDAD	ACTIVIDADES	ENE	FEB	MAR	ABR	MAY	JUN	JUL	AGO	SET	OCT	NOV	DIC
270	PATOLOGIA CLINICA	DEPÓSITO DE RESIDUOS SÓLIDOS	EXTRACTOR EHC-C211	EM	SISTEVEN	SLINE-150	0	15	Limpieza de polvo			X						X			
									Revisión de amperaje			X						X			
									Chequear la vibración y limpieza de polvo			X						X			
									Chequear los cojinetes y suciedad			X						X			
									Verificar las boquillas a ambos lados del soporte			X						X			
									Verificar el desgaste y alineación de poleas			X						X			
									Verificación del montaje			X						X			
271	PATOLOGIA CLINICA	CUARTO DE LIMPIEZA	EXTRACTOR EHC-C222	EM	SISTEVEN	SLINE-150	0	15	Limpieza de polvo			X						X			
									Revisión de amperaje			X						X			
									Chequear la vibración y limpieza de polvo			X						X			
									Chequear los cojinetes y suciedad			X						X			
									Verificar las boquillas a ambos lados del soporte			X						X			
									Verificar el desgaste y alineación de poleas			X						X			
									Verificación del montaje			X						X			
272	PATOLOGIA CLINICA	SS.HH. Y VESTIDOR C5-9 HOMBRE	EXTRACTOR EHC-C212	EM	SISTEVEN	SLINE-200	0	15	Limpieza de polvo			X						X			
									Revisión de amperaje			X						X			
									Chequear la vibración y limpieza de polvo			X						X			
									Chequear los cojinetes y suciedad			X						X			
									Verificar las boquillas a ambos lados del soporte			X						X			
									Verificar el desgaste y alineación de poleas			X						X			
									Verificación del montaje			X						X			
273	PATOLOGIA CLINICA	SS.HH. C5-11 PÚBLICO MUJER	EXTRACTOR EHC-C213	EM	SISTEVEN	SLINE-200	0	15	Limpieza de polvo			X						X			
									Revisión de amperaje			X						X			
									Chequear la vibración y limpieza de polvo			X						X			
									Chequear los cojinetes y suciedad			X						X			
									Verificar las boquillas a ambos lados del soporte			X						X			
									Verificar el desgaste y alineación de poleas			X						X			
									Verificación del montaje			X						X			
274	PATOLOGIA CLINICA	SS.HH. C5-12 PÚBLICO HOMBRE	EXTRACTOR EHC-C214	EM	SISTEVEN	SLINE-200	0	15	Limpieza de polvo			X						X			
									Revisión de amperaje			X						X			
									Chequear la vibración y limpieza de polvo			X						X			
									Chequear los cojinetes y suciedad			X						X			
									Verificar las boquillas a ambos lados del soporte			X						X			
									Verificar el desgaste y alineación de poleas			X						X			
									Verificación del montaje			X						X			

HOSPITAL REGIONAL DE MOQUEGUA – UNID DE SERVICIOS GENERALES – V° B°

HOSPITAL REGIONAL DE MOQUEGUA – OFICINA DE PLANEAMIENTO

HOSPITAL REGIONAL DE MOQUEGUA – DEPTO DE ADMINISTRACION

MANTENIMIENTO DE EQUIPOS ELECTROMECANICOS DEL HOSPITAL REGIONAL DE MOQUEGUA 2022

EQUIPAMIENTO ELECTROMECANICO

ITEM	DATOS DEL EQUIPO								EJECUCION DE MANTENIMIENTO	CRONOGRAMA											
	UPSS	AMBIENTE	DENOMINACION DEL EQUIPAMIENTO	TIPO DE EQUIP.	MARCA	MODELO	SERIE / PLACA DE RODAJE	PRIORIDAD	ACTIVIDADES	ENE	FEB	MAR	ABR	MAY	JUN	JUL	AGO	SET	OCT	NOV	DIC
275	PATOLOGIA CLINICA	SS.HH. C5-13 DISCAP.	EXTRACTOR EHC-C215	EM	SISTEVEN	SLINE-150	0	15	Limpieza de polvo			X						X			
									Revisión de amperaje			X						X			
									Chequear la vibración y limpieza de polvo			X						X			
									Chequear los cojinetes y suciedad			X						X			
									Verificar las boquillas a ambos lados del soporte			X						X			
									Verificar el desgaste y alineación de poleas			X						X			
									Verificación del montaje			X						X			
276	PATOLOGIA CLINICA	LAVADO Y ESTERILIZADO	EXTRACTOR EHC-C218	EM	SISTEVEN	SLINE-200	0	15	Limpieza de polvo			X						X			
									Revisión de amperaje			X						X			
									Chequear la vibración y limpieza de polvo			X						X			
									Chequear los cojinetes y suciedad			X						X			
									Verificar las boquillas a ambos lados del soporte			X						X			
									Verificar el desgaste y alineación de poleas			X						X			
									Verificación del montaje			X						X			
277	PATOLOGIA CLINICA	SS.HH. C5-14 DISCAP.	EXTRACTOR EHC-C216	EM	SISTEVEN	SLINE-150	0	15	Limpieza de polvo			X						X			
									Revisión de amperaje			X						X			
									Chequear la vibración y limpieza de polvo			X						X			
									Chequear los cojinetes y suciedad			X						X			
									Verificar las boquillas a ambos lados del soporte			X						X			
									Verificar el desgaste y alineación de poleas			X						X			
									Verificación del montaje			X						X			
278	PATOLOGIA CLINICA	PREPARACIÓN DE MEDIOS	EXTRACTOR EHC-C219	EM	SISTEVEN	SLINE-200	0	15	Limpieza de polvo			X						X			
									Revisión de amperaje			X						X			
									Chequear la vibración y limpieza de polvo			X						X			
									Chequear los cojinetes y suciedad			X						X			
									Verificar las boquillas a ambos lados del soporte			X						X			
									Verificar el desgaste y alineación de poleas			X						X			
									Verificación del montaje			X						X			
279	PATOLOGIA CLINICA	CORREDOR	FAN COIL C-204 (SEGÚN DOSSIER)	EM	DAIKIN	FC.HC.2.06.E.A.G.M.Y.04.C.2.12.L.Y.S.YY.00.Y.Y.Y.YY.YY.00	SLPU164801760	15	Limpieza general del equipo	X						X					
									Comprobación de tensión y estado de las correas.	X						X					
									Comprobación de rodamientos	X						X					
									Comprobación de vibración, transmisión y estado de los anclajes Faja tensora (chequear y limpiar)	X						X					
									Daños de corrosión (verificación y reparación)	X						X					
									Cojinetes del ventilador (chequear, limpiar y engrasar)	X						X					
									Medición de consumo de corriente del motor y rpm	X						X					
									Comprobación de válvulas de regulación de 2 vías motorizadas	X						X					
									Verificación y contraste de temperatura del termostato	X						X					
									Limpieza de ductos	X						X					

HOSPITAL REGIONAL DE MOQUEGUA - UNID. DE SERVICIOS GENERALES - V°B°

HOSPITAL REGIONAL DE MOQUEGUA - OFICINA DE ADMINISTRACIÓN

MANTENIMIENTO DE EQUIPOS ELECTROMECANICOS DEL HOSPITAL REGIONAL DE MOQUEGUA 2022

EQUIPAMIENTO ELECTROMECANICO

ITEM	DATOS DEL EQUIPO								EJECUCION DE MANTENIMIENTO	CRONOGRAMA											
	UPSS	AMBIENTE	DENOMINACION DEL EQUIPAMIENTO	TIPO DE EQUIP.	MARCA	MODELO	SERIE / PLACA DE RODAJE	PRIORIDAD	ACTIVIDADES	ENE	FEB	MAR	ABR	MAY	JUN	JUL	AGO	SET	OCT	NOV	DIC
280	PATOLOGIA CLINICA	CUARTO DE COMUNICACIÓN	SPLIT DECORATIVO UED/UCD-202	EM	MCQUAY	SPLIT DECORATIVO	0	15	EVAPORADOR												
									Limpieza de frente decorativo				X						X		
									Limpieza de los filtros de aire				X						X		
									Limpieza de la charola de desagüe				X						X		
									Limpieza de la turbina				X						X		
									Limpieza del chasis				X						X		
									Limpieza de las rejillas				X						X		
									Limpieza del serpentín				X						X		
									Revisión del amperaje en motor evaporador				X						X		
									Revisión de baterías (control remoto)				X						X		
									CONDENSADOR												
									Limpieza del gabinete				X						X		
									Limpieza del serpentín				X						X		
									Limpieza de aspa condensador				X						X		
									Lubricación del motor				X						X		
281	HOSPITALIZACION OBSTETRICIA	AZOTEA	UNIDAD MANEJADORA DE AIRE	EM	DAIKIN	DDM0506-C5	1ZXLU000001	15	Limpieza general del equipo		X				X				X		
									Verificación y/o remplazo Pre Filtro 30 %		X				X				X		
									Verificación y/o remplazo filtro Bolsa 60 %		X				X				X		
									Verificación y/o remplazo filtro Hepa 99.99%		X				X				X		
									Comprobación de tensión y estado de las correas.		X				X				X		
									Comprobación de rodamientos		X				X				X		
									Comprobación de vibración, transmisión y estado de los anclajes Faja tensora (chequear y limpiar)		X				X				X		
									Daños de corrosión (verificación y reparación)		X				X				X		
									Cojinetes del ventilador (chequear, limpiar y engrasar)		X				X				X		
									Medición de consumo de corriente del motor y rpm		X				X				X		
									Comprobación de válvulas de regulación de 2 vias motorizadas		X				X				X		
									Verificación y contraste de temperatura del termostato		X				X				X		
									Limpieza de ductos		X				X				X		
282	HOSPITALIZACION OBSTETRICIA	AZOTEA	UNIDAD MANEJADORA DE AIRE	EM	DAIKIN	DDM0606-C5	1ZXLV000001	15	Limpieza general del equipo		X				X				X		
									Verificación y/o remplazo Pre Filtro 30 %		X				X				X		
									Verificación y/o remplazo filtro Bolsa 60 %		X				X				X		
									Verificación y/o remplazo filtro Hepa 99.99%		X				X				X		
									Comprobación de tensión y estado de las correas.		X				X				X		
									Comprobación de rodamientos		X				X				X		
									Comprobación de vibración, transmisión y estado de los anclajes Faja tensora (chequear y limpiar)		X				X				X		
									Daños de corrosión (verificación y reparación)		X				X				X		
									Cojinetes del ventilador (chequear, limpiar y engrasar)		X				X				X		
									Medición de consumo de corriente del motor y rpm		X				X				X		
									Comprobación de válvulas de regulación de 2 vías motorizadas		X				X				X		

HOSPITAL REGIONAL DE MOQUEGUA - UNID. DE SERVICIOS GENERALES

HOSPITAL REGIONAL DE MOQUEGUA - OFICINA DE PLANEAMIENTO ESTRATEGICO

HOSPITAL REGIONAL DE MOQUEGUA - OFICINA DE ADMINISTRACION

MANTENIMIENTO DE EQUIPOS ELECTROMECANICOS DEL HOSPITAL REGIONAL DE MOQUEGUA 2022

EQUIPAMIENTO ELECTROMECANICO

ITEM	DATOS DEL EQUIPO								EJECUCION DE MANTENIMIENTO	CRONOGRAMA											
	UPSS	AMBIENTE	DENOMINACION DEL EQUIPAMIENTO	TIPO DE EQUIP.	MARCA	MODELO	SERIE / PLACA DE RODAJE	PRIORIDAD	ACTIVIDADES	ENE	FEB	MAR	ABR	MAY	JUN	JUL	AGO	SET	OCT	NOV	DIC
									Verificación y contraste de temperatura del termostato		X				X				X		
									Limpieza de ductos		X				X				X		
283	HOSPITALIZACION OBSTETRICIA	AZOTEA	SPLIT DECORATIVO	EM	YORK	YH9FYC24BAH-A-X	100002878170700898	15	EVAPORADOR												
									Limpieza de frente decorativo				X						X		
									Limpieza de los filtros de aire				X						X		
									Limpieza de la charola de desagüe				X						X		
									Limpieza de la turbina				X						X		
									Limpieza del chasis				X						X		
									Limpieza de las rejillas				X						X		
									Limpieza del serpentín				X						X		
									Revisión del amperaje en motor evaporador				X						X		
									Revisión de baterías (control remoto)				X						X		
									CONDENSADOR												
									Limpieza del gabinete				X						X		
									Limpieza del serpentín				X						X		
									Limpieza de aspa condensador				X						X		
									Lubricación del motor				X						X		
284	HOSPITALIZACION OBSTETRICIA	AZOTEA	EXTRACTOR EC	EM	SODECA	CMA-527-2M	SDOF0115701	15	Limpieza de polvo			X						X			
									Revisión de amperaje			X						X			
									Chequear la vibración y limpieza de polvo			X						X			
									Chequear los cojinetes y suciedad			X						X			
									Verificar las boquillas a ambos lados del soporte			X						X			
									Verificar el desgaste y alineación de poleas			X						X			
									Verificación del montaje			X						X			
285	HOSPITALIZACION OBSTETRICIA	AZOTEA	UNIDAD MANEJADORA DE AIRE	EM	DAIKIN	DDMO610-C5	1ZXLT000001	15	Limpieza general del equipo		X				X				X		
									Verificación y/o remplazo Pre Filtro 30 %		X				X				X		
									Verificación y/o remplazo filtro Bolsa 60 %		X				X				X		
									Verificación y/o remplazo filtro Hepa 99.99%		X				X				X		
									Comprobación de tensión y estado de las correas.		X				X				X		
									Comprobación de rodamientos		X				X				X		
									Comprobación de vibración, transmisión y estado de los anclajes Faja tensora (chequear y limpiar)		X				X				X		
									Daños de corrosión (verificación y reparación)		X				X				X		
									Cojinetes del ventilador (chequear, limpiar y engrasar)		X				X				X		
									Medición de consumo de corriente del motor y rpm		X				X				X		
									Comprobación de válvulas de regulación de 2 vías motorizadas		X				X				X		
									Verificación y contraste de temperatura del termostato		X				X				X		
									Limpieza de ductos		X				X				X		

HOSPITAL REGIONAL DE MOQUEGUA V° B° UNID. DE SERVICIOS GENERALES

HOSPITAL REGIONAL DE MOQUEGUA - OFICINA DE PLANEAMIENTO ESTRATEGICO -

HOSPITAL REGIONAL DE MOQUEGUA OFICINA DE ADMINISTRACION

MANTENIMIENTO DE EQUIPOS ELECTROMECANICOS DEL HOSPITAL REGIONAL DE MOQUEGUA 2022

EQUIPAMIENTO ELECTROMECANICO

ITEM	DATOS DEL EQUIPO								EJECUCION DE MANTENIMIENTO	CRONOGRAMA											
	UPSS	AMBIENTE	DENOMINACION DEL EQUIPAMIENTO	TIPO DE EQUIP.	MARCA	MODELO	SERIE / PLACA DE RODAJE	PRIORIDAD	ACTIVIDADES	ENE	FEB	MAR	ABR	MAY	JUN	JUL	AGO	SET	OCT	NOV	DIC
286	HOSPITALIZACION OBSTETRICIA	SS.HH. C5-21 DISCAPACITADOS	EXTRACTOR EHC-C326	EM	SISTEVEN	SLINE-150	0	15	Limpieza de polvo			X						X			
									Revisión de amperaje			X						X			
									Chequear la vibración y limpieza de polvo			X						X			
									Chequear los cojinetes y suciedad			X						X			
									Verificar las boquillas a ambos lados del soporte			X						X			
									Verificar el desgaste y alineación de poleas			X						X			
									Verificación del montaje			X						X			
287	HOSPITALIZACION OBSTETRICIA	SS.HH. C5-20 PÚBLICO MUJER	EXTRACTOR EHC-C325	EM	SISTEVEN	SLINE-150	0	15	Limpieza de polvo			X						X			
									Revisión de amperaje			X						X			
									Chequear la vibración y limpieza de polvo			X						X			
									Chequear los cojinetes y suciedad			X						X			
									Verificar las boquillas a ambos lados del soporte			X						X			
									Verificar el desgaste y alineación de poleas			X						X			
									Verificación del montaje			X						X			
288	HOSPITALIZACION OBSTETRICIA	CUARTO DE LIMPIEZA	EXTRACTOR EHC-C5-CL1	EM	SISTEVEN	SLINE-150	0	15	Limpieza de polvo			X						X			
									Revisión de amperaje			X						X			
									Chequear la vibración y limpieza de polvo			X						X			
									Chequear los cojinetes y suciedad			X						X			
									Verificar las boquillas a ambos lados del soporte			X						X			
									Verificar el desgaste y alineación de poleas			X						X			
									Verificación del montaje			X						X			
289	HOSPITALIZACION OBSTETRICIA	TRABAJO LIMPIO	EXTRACTOR EHC-C328	EM	SISTEVEN	SLINE-150	0	15	Limpieza de polvo			X						X			
									Revisión de amperaje			X						X			
									Chequear la vibración y limpieza de polvo			X						X			
									Chequear los cojinetes y suciedad			X						X			
									Verificar las boquillas a ambos lados del soporte			X						X			
									Verificar el desgaste y alineación de poleas			X						X			
									Verificación del montaje			X						X			
290	HOSPITALIZACION OBSTETRICIA	ROPA LIMPIA	EXTRACTOR EHC-C329	EM	SISTEVEN	SLINE-150	0	15	Limpieza de polvo			X						X			
									Revisión de amperaje			X						X			
									Chequear la vibración y limpieza de polvo			X						X			
									Chequear los cojinetes y suciedad			X						X			
									Verificar las boquillas a ambos lados del soporte			X						X			
									Verificar el desgaste y alineación de poleas			X						X			
									Verificación del montaje			X						X			

HOSPITAL REGIONAL DE MOQUEGUA - UNID. DE SERVICIOS GENERALES

HOSPITAL REGIONAL DE MOQUEGUA - OFICINA DE PLANEAMIENTO ESTRATEGICO

HOSPITAL REGIONAL DE MOQUEGUA - OFICINA DE ADMINISTRACION

MANTENIMIENTO DE EQUIPOS ELECTROMECANICOS DEL HOSPITAL REGIONAL DE MOQUEGUA 2022

EQUIPAMIENTO ELECTROMECANICO

ITEM	DATOS DEL EQUIPO								EJECUCION DE MANTENIMIENTO	CRONOGRAMA											
	UPSS	AMBIENTE	DENOMINACION DEL EQUIPAMIENTO	TIPO DE EQUIP.	MARCA	MODELO	SERIE / PLACA DE RODAJE	PRIORIDAD	ACTIVIDADES	ENE	FEB	MAR	ABR	MAY	JUN	JUL	AGO	SET	OCT	NOV	DIC
291	HOSPITALIZACION OBSTETRICIA	ALMACÉN DE MATERIALES	EXTRACTOR EHC-C3022	EM	S&P	TD 500/150	11Y39281	15	Limpieza de polvo			X						X			
									Revisión de amperaje			X						X			
									Chequear la vibración y limpieza de polvo			X						X			
									Chequear los cojinetes y suciedad			X						X			
									Verificar las boquillas a ambos lados del soporte			X						X			
									Verificar el desgaste y alineación de poleas			X						X			
									Verificación del montaje			X						X			
292	HOSPITALIZACION OBSTETRICIA	DEPÓSITO DE ROPA SUCIA	EXTRACTOR EHC-C327	EM	SISTEVEN	SLINE-150	0	15	Limpieza de polvo			X						X			
									Revisión de amperaje			X						X			
									Chequear la vibración y limpieza de polvo			X						X			
									Chequear los cojinetes y suciedad			X						X			
									Verificar las boquillas a ambos lados del soporte			X						X			
									Verificar el desgaste y alineación de poleas			X						X			
									Verificación del montaje			X						X			
293	HOSPITALIZACION OBSTETRICIA	SS.HH.C5-19	EXTRACTOR EHC-C324	EM	SISTEVEN	SLINE-150	0	15	Limpieza de polvo			X						X			
									Revisión de amperaje			X						X			
									Chequear la vibración y limpieza de polvo			X						X			
									Chequear los cojinetes y suciedad			X						X			
									Verificar las boquillas a ambos lados del soporte			X						X			
									Verificar el desgaste y alineación de poleas			X						X			
									Verificación del montaje			X						X			
294	HOSPITALIZACION OBSTETRICIA	SS.HH. C5-18 (HAB. OBSTETRICIA 3029)	EXTRACTOR EHC-C323	EM	SISTEVEN	SLINE-150	0	15	Limpieza de polvo			X						X			
									Revisión de amperaje			X						X			
									Chequear la vibración y limpieza de polvo			X						X			
									Chequear los cojinetes y suciedad			X						X			
									Verificar las boquillas a ambos lados del soporte			X						X			
									Verificar el desgaste y alineación de poleas			X						X			
									Verificación del montaje			X						X			
295	HOSPITALIZACION OBSTETRICIA	SS.HH.C5-19	EXTRACTOR EHC-C324	EM	SISTEVEN	SLINE-150	0	15	Limpieza de polvo			X						X			
									Revisión de amperaje			X						X			
									Chequear la vibración y limpieza de polvo			X						X			
									Chequear los cojinetes y suciedad			X						X			
									Verificar las boquillas a ambos lados del soporte			X						X			
									Verificar el desgaste y alineación de poleas			X						X			
									Verificación del montaje			X						X			

HOSPITAL REGIONAL DE MOQUEGUA - UNID DE SERVICIOS GENERALES

HOSPITAL REGIONAL DE MOQUEGUA - OFICINA DE PLANEAMIENTO ESTRATEGICO

HOSPITAL REGIONAL DE MOQUEGUA - OFICINA DE ADMINISTRACION

MANTENIMIENTO DE EQUIPOS ELECTROMECANICOS DEL HOSPITAL REGIONAL DE MOQUEGUA 2022

EQUIPAMIENTO ELECTROMECANICO

ITEM	DATOS DEL EQUIPO								EJECUCION DE MANTENIMIENTO	CRONOGRAMA											
	UPSS	AMBIENTE	DENOMINACION DEL EQUIPAMIENTO	TIPO DE EQUIP.	MARCA	MODELO	SERIE / PLACA DE RODAJE	PRIORIDAD	ACTIVIDADES	ENE	FEB	MAR	ABR	MAY	JUN	JUL	AGO	SET	OCT	NOV	DIC
296	HOSPITALIZACION OBSTETRICIA	SS.HH. C5-20 (HAB. OBSTETRICIA 3033)	EXTRACTOR EHC-C320	EM	SISTEVEN	SLINE-150	0	15	Limpieza de polvo			X						X			
									Revisión de amperaje			X						X			
									Chequear la vibración y limpieza de polvo			X						X			
									Chequear los cojinetes y suciedad			X						X			
									Verificar las boquillas a ambos lados del soporte			X						X			
									Verificar el desgaste y alineación de poleas			X						X			
									Verificación del montaje			X						X			
297	HOSPITALIZACION OBSTETRICIA	SS.HH. C5-25 (HAB. GINECOLOGÍA 3040)	EXTRACTOR EHC-C336	EM	SISTEVEN	SLINE-150	0	15	Limpieza de polvo			X						X			
									Revisión de amperaje			X						X			
									Chequear la vibración y limpieza de polvo			X						X			
									Chequear los cojinetes y suciedad			X						X			
									Verificar las boquillas a ambos lados del soporte			X						X			
									Verificar el desgaste y alineación de poleas			X						X			
									Verificación del montaje			X						X			
298	HOSPITALIZACION OBSTETRICIA	SS.HH. C5-25 (HAB. GINECOLOGÍA 3042)	EXTRACTOR EHC-C336	EM	SISTEVEN	SLINE-150	0	15	Limpieza de polvo			X						X			
									Revisión de amperaje			X						X			
									Chequear la vibración y limpieza de polvo			X						X			
									Chequear los cojinetes y suciedad			X						X			
									Verificar las boquillas a ambos lados del soporte			X						X			
									Verificar el desgaste y alineación de poleas			X						X			
									Verificación del montaje			X						X			
299	HOSPITALIZACION OBSTETRICIA	SS.HH. C5-26 (HAB. GINECOLOGÍA 3044)	EXTRACTOR EHC-C337	EM	SISTEVEN	SLINE-150	0	15	Limpieza de polvo			X						X			
									Revisión de amperaje			X						X			
									Chequear la vibración y limpieza de polvo			X						X			
									Chequear los cojinetes y suciedad			X						X			
									Verificar las boquillas a ambos lados del soporte			X						X			
									Verificar el desgaste y alineación de poleas			X						X			
									Verificación del montaje			X						X			
300	HOSPITALIZACION OBSTETRICIA	SS.HH. C5-25 (HAB. GINECOLOGÍA 3046)	EXTRACTOR EHC-C338	EM	SISTEVEN	SLINE-150	0	15	Limpieza de polvo			X						X			
									Revisión de amperaje			X						X			
									Chequear la vibración y limpieza de polvo			X						X			
									Chequear los cojinetes y suciedad			X						X			
									Verificar las boquillas a ambos lados del soporte			X						X			
									Verificar el desgaste y alineación de poleas			X						X			
									Verificación del montaje			X						X			

HOSPITAL REGIONAL DE MOQUEGUA – UNID DE SERVICIOS GENERALES

HOSPITAL REGIONAL DE MOQUEGUA – OFICINA DE PLANEAMIENTO ESTRATEGICO

HOSPITAL REGIONAL DE MOQUEGUA – OFICINA DE ADMINISTRACION

MANTENIMIENTO DE EQUIPOS ELECTROMECANICOS DEL HOSPITAL REGIONAL DE MOQUEGUA 2022

EQUIPAMIENTO ELECTROMECANICO

ITEM	DATOS DEL EQUIPO								EJECUCION DE MANTENIMIENTO	CRONOGRAMA											
	UPSS	AMBIENTE	DENOMINACION DEL EQUIPAMIENTO	TIPO DE EQUIP.	MARCA	MODELO	SERIE / PLACA DE RODAJE	PRIORIDAD	ACTIVIDADES	ENE	FEB	MAR	ABR	MAY	JUN	JUL	AGO	SET	OCT	NOV	DIC
301	HOSPITALIZACION OBSTETRICIA	SS.HH. C5-26 (HAB. GINECOLOGÍA 3048)	EXTRACTOR EHC-C339	EM	SISTEVEN	SLINE-150	0	15	Limpieza de polvo			X						X			
									Revisión de amperaje			X						X			
									Chequear la vibración y limpieza de polvo			X						X			
									Chequear los cojinetes y suciedad			X						X			
									Verificar las boquillas a ambos lados del soporte			X						X			
									Verificar el desgaste y alineación de poleas			X						X			
									Verificación del montaje			X						X			
302	HOSPITALIZACION OBSTETRICIA	HAB. AISLADO	EXTRACTOR EHC-C342	EM	SISTEVEN	SLINE-150	0	15	Limpieza de polvo			X						X			
									Revisión de amperaje			X						X			
									Chequear la vibración y limpieza de polvo			X						X			
									Chequear los cojinetes y suciedad			X						X			
									Verificar las boquillas a ambos lados del soporte			X						X			
									Verificar el desgaste y alineación de poleas			X						X			
									Verificación del montaje			X						X			
303	HOSPITALIZACION OBSTETRICIA	SS.HH. C5-26 (HAB. AISLADO 3051)	EXTRACTOR EHC-C340	EM	SISTEVEN	SLINE-150	0	15	Limpieza de polvo			X						X			
									Revisión de amperaje			X						X			
									Chequear la vibración y limpieza de polvo			X						X			
									Chequear los cojinetes y suciedad			X						X			
									Verificar las boquillas a ambos lados del soporte			X						X			
									Verificar el desgaste y alineación de poleas			X						X			
									Verificación del montaje			X						X			
304	HOSPITALIZACION OBSTETRICIA	CUARTO DE COMUNICACIONES	SPLIT DECORATIVO UED/UCD-302	EM	YORK	SPLIT DECORATIVO	0	15	EVAPORADOR												
									Limpieza de frente decorativo				X						X		
									Limpieza de los filtros de aire				X						X		
									Limpieza de la charola de desagüe				X						X		
									Limpieza de la turbina				X						X		
									Limpieza del chasis				X						X		
									Limpieza de las rejillas				X						X		
									Limpieza del serpentín				X						X		
									Revisión del amperaje en motor evaporador				X						X		
									Revisión de baterías (control remoto)				X						X		
									CONDENSADOR												
									Limpieza del gabinete				X						X		
									Limpieza del serpentín				X						X		
									Limpieza de aspa condensador				X						X		
									Lubricación del motor				X						X		

HOSPITAL REGIONAL DE MOQUEGUA - UNID. DE SERVICIOS GENERALES

HOSPITAL REGIONAL DE MOQUEGUA - OFICINA DE INGENIERIA BIOMEDICA

HOSPITAL REGIONAL DE MOQUEGUA - OFICINA DE ADMINISTRACION

MANTENIMIENTO DE EQUIPOS ELECTROMECANICOS DEL HOSPITAL REGIONAL DE MOQUEGUA 2022

EQUIPAMIENTO ELECTROMECANICO

ITEM	DATOS DEL EQUIPO								EJECUCION DE MANTENIMIENTO	CRONOGRAMA											
	UPSS	AMBIENTE	DENOMINACION DEL EQUIPAMIENTO	TIPO DE EQUIP.	MARCA	MODELO	SERIE / PLACA DE RODAJE	PRIORIDAD	ACTIVIDADES	ENE	FEB	MAR	ABR	MAY	JUN	JUL	AGO	SET	OCT	NOV	DIC
305	HOSPITALIZACION OBSTETRICIA	SS.HH. C5-30 (HAB. OBSTETRICIA 3057)	EXTRACTOR EHC-C335	EM	SISTEVEN	SLINE-150	0	15	Limpieza de polvo			X						X			
									Revisión de amperaje			X						X			
									Chequear la vibración y limpieza de polvo			X						X			
									Chequear los cojinetes y suciedad			X						X			
									Verificar las boquillas a ambos lados del soporte			X						X			
306	HOSPITALIZACION OBSTETRICIA	SS.HH. C5-16 (HAB. OBSTETRICIA 3059)	EXTRACTOR EHC-C334	EM	SISTEVEN	SLINE-150	0	15	Limpieza de polvo			X						X			
									Revisión de amperaje			X						X			
									Chequear la vibración y limpieza de polvo			X						X			
									Chequear los cojinetes y suciedad			X						X			
									Verificar las boquillas a ambos lados del soporte			X						X			
307	HOSPITALIZACION OBSTETRICIA	SS.HH. C5-17 (HAB. OBSTETRICIA 3061)	EXTRACTOR EHC-C333	EM	SISTEVEN	SLINE-150	0	15	Limpieza de polvo			X						X			
									Revisión de amperaje			X						X			
									Chequear la vibración y limpieza de polvo			X						X			
									Chequear los cojinetes y suciedad			X						X			
									Verificar las boquillas a ambos lados del soporte			X						X			
308	HOSPITALIZACION OBSTETRICIA	SS.HH. C5-28 (HAB. OBSTETRICIA 3063)	EXTRACTOR EHC-C332	EM	SISTEVEN	SLINE-150	0	15	Limpieza de polvo			X						X			
									Revisión de amperaje			X						X			
									Chequear la vibración y limpieza de polvo			X						X			
									Chequear los cojinetes y suciedad			X						X			
									Verificar las boquillas a ambos lados del soporte			X						X			
309	HOSPITALIZACION OBSTETRICIA	SS.HH. C5-27 (HAB. OBSTETRICIA 3065)	EXTRACTOR EHC-C331	EM	SISTEVEN	SLINE-150	0	15	Limpieza de polvo			X						X			
									Revisión de amperaje			X						X			
									Chequear la vibración y limpieza de polvo			X						X			
									Chequear los cojinetes y suciedad			X						X			
									Verificar las boquillas a ambos lados del soporte			X						X			
310	HOSPITALIZACION OBSTETRICIA	SS.HH. C5-17 (HAB. OBSTETRICIA 3067)	EXTRACTOR EHC-C330	EM	SISTEVEN	SLINE-150	0	15	Limpieza de polvo			X						X			
									Revisión de amperaje			X						X			
									Chequear la vibración y limpieza de polvo			X						X			
									Chequear los cojinetes y suciedad			X						X			
									Verificar las boquillas a ambos lados del soporte			X						X			
311	HOSPITALIZACION CIRUGIA	AZOTEA	INYECTOR IC	EM	SODECA	CJBX-12/12-2	0	15	Limpieza de polvo					X						X	
									Revisión de amperaje					X						X	
									Chequear la vibración y limpieza de polvo					X						X	
									Chequear los cojinetes y suciedad					X						X	
									Verificar las boquillas a ambos lados del soporte					X						X	
									Verificar el desgaste y alineación de poleas					X						X	
									Verificación del montaje					X						X	

HOSPITAL REGIONAL DE MOQUEGUA - UNID. DE SERVICIOS GENERALES - V°B°

HOSPITAL REGIONAL DE MOQUEGUA - OFICINA DE PLANEAMIENTO ESTRATEGICO -

HOSPITAL REGIONAL DE MOQUEGUA - OFICINA DE ADMINISTRACION -

MANTENIMIENTO DE EQUIPOS ELECTROMECANICOS DEL HOSPITAL REGIONAL DE MOQUEGUA 2022

EQUIPAMIENTO ELECTROMECANICO

ITEM	DATOS DEL EQUIPO								EJECUCION DE MANTENIMIENTO	CRONOGRAMA											
	UPSS	AMBIENTE	DENOMINACION DEL EQUIPAMIENTO	TIPO DE EQUIP.	MARCA	MODELO	SERIE / PLACA DE RODAJE	PRIORIDAD	ACTIVIDADES	ENE	FEB	MAR	ABR	MAY	JUN	JUL	AGO	SET	OCT	NOV	DIC
312	HOSPITALIZACION CIRUGIA	AZOTEA	EXTRACTOR EC	EM	SODECA	CJBX-180/18-3	0	15	Limpieza de polvo					X						X	
									Revisión de amperaje					X						X	
									Chequear la vibración y limpieza de polvo					X						X	
									Chequear los cojinetes y suciedad					X						X	
									Verificar las boquillas a ambos lados del soporte					X						X	
									Verificar el desgaste y alineación de poleas					X						X	
									Verificación del montaje					X						X	
313	HOSPITALIZACION CIRUGIA	AZOTEA	UNIDAD MANEJADORA DE AIRE	EM	DAIKIN	DDM0404-C5	1ZXMR000001	15	Limpieza general del equipo		X				X				X		
									Verificación y/o remplazo Pre Filtro 30 %		X				X				X		
									Verificación y/o remplazo filtro Bolsa 60 %		X				X				X		
									Verificación y/o remplazo filtro Hepa 99.99%		X				X				X		
									Comprobación de tensión y estado de las correas.		X				X				X		
									Comprobación de rodamientos		X				X				X		
									Comprobación de vibración, transmisión y estado de los anclajes Faja tensora (chequear y limpiar)		X				X				X		
									Daños de corrosión (verificación y reparación)		X				X				X		
									Cojinetes del ventilador (chequear, limpiar y engrasar)		X				X				X		
									Medición de consumo de corriente del motor y rpm		X				X				X		
									Comprobación de válvulas de regulación de 2 vías motorizadas		X				X				X		
									Verificación y contraste de temperatura del termostato		X				X				X		
									Limpieza de ductos		X				X				X		
314	HOSPITALIZACION CIRUGIA	AZOTEA	UNIDAD MANEJADORA DE AIRE	EM	DAIKIN	DDM0404-C5	1ZXMQ000001	15	Limpieza general del equipo		X				X				X		
									Verificación y/o remplazo Pre Filtro 30 %		X				X				X		
									Verificación y/o remplazo filtro Bolsa 60 %		X				X				X		
									Verificación y/o remplazo filtro Hepa 99.99%		X				X				X		
									Comprobación de tensión y estado de las correas.		X				X				X		
									Comprobación de rodamientos		X				X				X		
									Comprobación de vibración, transmisión y estado de los anclajes Faja tensora (chequear y limpiar)		X				X				X		
									Daños de corrosión (verificación y reparación)		X				X				X		
									Cojinetes del ventilador (chequear, limpiar y engrasar)		X				X				X		
									Medición de consumo de corriente del motor y rpm		X				X				X		
									Comprobación de válvulas de regulación de 2 vías motorizadas		X				X				X		
									Verificación y contraste de temperatura del termostato		X				X				X		
									Limpieza de ductos		X				X				X		

HOSPITAL REGIONAL DE MOQUEGUA – V° B° – UNID. DE SERVICIOS GENERALES

HOSPITAL REGIONAL DE MOQUEGUA – DIRECCIÓN DE PLANEAMIENTO ESTRATÉGICO

HOSPITAL REGIONAL DE MOQUEGUA – OFICINA DE ADMINISTRACIÓN

MANTENIMIENTO DE EQUIPOS ELECTROMECANICOS DEL HOSPITAL REGIONAL DE MOQUEGUA 2022

EQUIPAMIENTO ELECTROMECANICO

ITEM	DATOS DEL EQUIPO								EJECUCION DE MANTENIMIENTO	CRONOGRAMA											
	UPSS	AMBIENTE	DENOMINACION DEL EQUIPAMIENTO	TIPO DE EQUIP.	MARCA	MODELO	SERIE / PLACA DE RODAJE	PRIORIDAD	ACTIVIDADES	ENE	FEB	MAR	ABR	MAY	JUN	JUL	AGO	SET	OCT	NOV	DIC
315	HOSPITALIZACION CIRUGIA	AZOTEA	UNIDAD MANEJADORA DE AIRE	EM	DAIKIN	DDM0404-C5	1ZXMQ000001	15	Limpieza general del equipo		X				X				X		
									Verificación y/o remplazo Pre Filtro 30 %		X				X				X		
									Verificación y/o remplazo filtro Bolsa 60 %		X				X				X		
									Verificación y/o remplazo filtro Hepa 99.99%		X				X				X		
									Comprobación de tensión y estado de las correas.		X				X				X		
									Comprobación de rodamientos		X				X				X		
									Comprobación de vibración, transmisión y estado de los anclajes Faja tensora (chequear y limpiar)		X				X				X		
									Daños de corrosión (verificación y reparación)		X				X				X		
									Cojinetes del ventilador (chequear, limpiar y engrasar)		X				X				X		
									Medición de consumo de corriente del motor y rpm		X				X				X		
									Comprobación de válvulas de regulación de 2 vías motorizadas		X				X				X		
									Verificación y contraste de temperatura del termostato		X				X				X		
									Limpieza de ductos		X				X				X		
316	HOSPITALIZACION CIRUGIA	AZOTEA	SPLIT DECORATIVO	EM	YORK	YH9FYC24BAH-A-X	100002878170701001	15	EVAPORADOR												
									Limpieza de frente decorativo				X						X		
									Limpieza de los filtros de aire				X						X		
									Limpieza de la charola de desagüe				X						X		
									Limpieza de la turbina				X						X		
									Limpieza del chasis				X						X		
									Limpieza de las rejillas				X						X		
									Limpieza del serpentín				X						X		
									Revisión del amperaje en motor evaporador				X						X		
									Revisión de baterías (control remoto)				X						X		
									CONDENSADOR												
									Limpieza del gabinete				X						X		
									Limpieza del serpentín				X						X		
									Limpieza de aspa condensador				X						X		
									Lubricación del motor				X						X		
317	HOSPITALIZACION CIRUGIA	AZOTEA	UNIDAD MANEJADORA DE AIRE	EM	DAIKIN	DDM0507-C5	1ZXMN000001	15	Limpieza general del equipo		X				X				X		
									Verificación y/o remplazo Pre Filtro 30 %		X				X				X		
									Verificación y/o remplazo filtro Bolsa 60 %		X				X				X		
									Verificación y/o remplazo filtro Hepa 99.99%		X				X				X		
									Comprobación de tensión y estado de las correas.		X				X				X		
									Comprobación de rodamientos		X				X				X		
									Comprobación de vibración, transmisión y estado de los anclajes Faja tensora (chequear y limpiar)		X				X				X		
									Daños de corrosión (verificación y reparación)		X				X				X		
									Cojinetes del ventilador (chequear, limpiar y engrasar)		X				X				X		
									Medición de consumo de corriente del motor y rpm		X				X				X		
									Comprobación de válvulas de regulación de 2 vías motorizadas		X				X				X		

HOSPITAL REGIONAL DE MOQUEGUA - UNID. DE SERVICIOS GENERALES

HOSPITAL REGIONAL DE MOQUEGUA - UFICINA ... FONDO ESTRATEGICO

HOSPITAL REGIONAL DE MOQUEGUA - ... DE ADMINISTRACION

HOSPITAL REGIONAL DE MOQUEGUA

MANTENIMIENTO DE EQUIPOS ELECTROMECANICOS DEL HOSPITAL REGIONAL DE MOQUEGUA 2022

EQUIPAMIENTO ELECTROMECANICO

ITEM	DATOS DEL EQUIPO								EJECUCION DE MANTENIMIENTO	CRONOGRAMA											
	UPSS	AMBIENTE	DENOMINACION DEL EQUIPAMIENTO	TIPO DE EQUIP.	MARCA	MODELO	SERIE / PLACA DE RODAJE	PRIORIDAD	ACTIVIDADES	ENE	FEB	MAR	ABR	MAY	JUN	JUL	AGO	SET	OCT	NOV	DIC
									Verificación y contraste de temperatura del termostato		X				X				X		
									Limpieza de ductos		X				X				X		
318	HOSPITALIZACION CIRUGIA	AZOTEA	UNIDAD MANEJADORA DE AIRE	EM	DAIKIN	DDM0507-C5	1ZXMP000001	15	Limpieza general del equipo		X				X				X		
									Verificación y/o remplazo Pre Filtro 30 %		X				X				X		
									Verificación y/o remplazo filtro Bolsa 60 %		X				X				X		
									Verificación y/o remplazo filtro Hepa 99.99%		X				X				X		
									Comprobación de tensión y estado de las correas.		X				X				X		
									Comprobación de rodamientos		X				X				X		
									Comprobación de vibración, transmisión y estado de los anclajes Faja tensora (chequear y limpiar)		X				X				X		
									Daños de corrosión (verificación y reparación)		X				X				X		
									Cojinetes del ventilador (chequear, limpiar y engrasar)		X				X				X		
									Medición de consumo de corriente del motor y rpm		X				X				X		
									Comprobación de válvulas de regulación de 2 vías motorizadas		X				X				X		
									Verificación y contraste de temperatura del termostato		X				X				X		
									Limpieza de ductos		X				X				X		
319	HOSPITALIZACION CIRUGIA	AZOTEA	UNIDAD MANEJADORA DE AIRE	EM	DAIKIN	DDM0407-C5	1ZXMM000001	15	Limpieza general del equipo		X				X				X		
									Verificación y/o remplazo Pre Filtro 30 %		X				X				X		
									Verificación y/o remplazo filtro Bolsa 60 %		X				X				X		
									Verificación y/o remplazo filtro Hepa 99.99%		X				X				X		
									Comprobación de tensión y estado de las correas.		X				X				X		
									Comprobación de rodamientos		X				X				X		
									Comprobación de vibración, transmisión y estado de los anclajes Faja tensora (chequear y limpiar)		X				X				X		
									Daños de corrosión (verificación y reparación)		X				X				X		
									Cojinetes del ventilador (chequear, limpiar y engrasar)		X				X				X		
									Medición de consumo de corriente del motor y rpm		X				X				X		
									Comprobación de válvulas de regulación de 2 vías motorizadas		X				X				X		
									Verificación y contraste de temperatura del termostato		X				X				X		
									Limpieza de ductos		X				X				X		
320	HOSPITALIZACION CIRUGIA	AZOTEA	EXTRACTOR EC	EM	SODECA	0	0	15	Limpieza de polvo			X						X			
									Revisión de amperaje			X						X			
									Chequear la vibración y limpieza de polvo			X						X			
									Chequear los cojinetes y suciedad			X						X			
									Verificar las boquillas a ambos lados del soporte			X						X			
									Verificar el desgaste y alineación de poleas			X						X			
									Verificación del montaje			X						X			

HOSPITAL REGIONAL DE MOQUEGUA V° B° UNID. DE SERVICIOS GENERALES

HOSPITAL REGIONAL DE MOQUEGUA OFICINA DE ADMINISTRACION

MANTENIMIENTO DE EQUIPOS ELECTROMECANICOS DEL HOSPITAL REGIONAL DE MOQUEGUA 2022

EQUIPAMIENTO ELECTROMECANICO

ITEM	DATOS DEL EQUIPO								EJECUCION DE MANTENIMIENTO	CRONOGRAMA											
	UPSS	AMBIENTE	DENOMINACION DEL EQUIPAMIENTO	TIPO DE EQUIP.	MARCA	MODELO	SERIE / PLACA DE RODAJE	PRIORIDAD	ACTIVIDADES	ENE	FEB	MAR	ABR	MAY	JUN	JUL	AGO	SET	OCT	NOV	DIC
321	HOSPITALIZACION CIRUGIA	AZOTEA	UNIDAD MANEJADORA DE AIRE	EM	DAIKIN	DDMO407-C5	1ZXML000001	15	Limpieza general del equipo		X				X				X		
									Verificación y/o remplazo Pre Filtro 30 %		X				X				X		
									Verificación y/o remplazo filtro Bolsa 60 %		X				X				X		
									Verificación y/o remplazo filtro Hepa 99.99%		X				X				X		
									Comprobación de tensión y estado de las correas.		X				X				X		
									Comprobación de rodamientos		X				X				X		
									Comprobación de vibración, transmisión y estado de los anclajes Faja tensora (chequear y limpiar)		X				X				X		
									Daños de corrosión (verificación y reparación)		X				X				X		
									Cojinetes del ventilador (chequear, limpiar y engrasar)		X				X				X		
									Medición de consumo de corriente del motor y rpm		X				X				X		
									Comprobación de válvulas de regulación de 2 vías motorizadas		X				X				X		
									Verificación y contraste de temperatura del termostato		X				X				X		
									Limpieza de ductos		X				X				X		
322	HOSPITALIZACION CIRUGIA	AZOTEA	UNIDAD MANEJADORA DE AIRE	EM	DAIKIN	DDMO404-C5	1ZXML000001	16	Limpieza general del equipo		X				X				X		
									Verificación y/o remplazo Pre Filtro 30 %		X				X				X		
									Verificación y/o remplazo filtro Bolsa 60 %		X				X				X		
									Verificación y/o remplazo filtro Hepa 99.99%		X				X				X		
									Comprobación de tensión y estado de las correas.		X				X				X		
									Comprobación de rodamientos		X				X				X		
									Comprobación de vibración, transmisión y estado de los anclajes Faja tensora (chequear y limpiar)		X				X				X		
									Daños de corrosión (verificación y reparación)		X				X				X		
									Cojinetes del ventilador (chequear, limpiar y engrasar)		X				X				X		
									Medición de consumo de corriente del motor y rpm		X				X				X		
									Comprobación de válvulas de regulación de 2 vías motorizadas		X				X				X		
									Verificación y contraste de temperatura del termostato		X				X				X		
									Limpieza de ductos		X				X				X		
323	HOSPITALIZACION CIRUGIA	SS.HH. C5-21 (DISCAPACITADOS)	EXTRACTOR EHC-C433	EM	SODECA	SLINE-150	0	15	Limpieza de polvo			X						X			
									Revisión de amperaje			X						X			
									Chequear la vibración y limpieza de polvo			X						X			
									Chequear los cojinetes y suciedad			X						X			
									Verificar las boquillas a ambos lados del soporte			X						X			
324	HOSPITALIZACION CIRUGIA	SS.HH. C5-20 (PÚBLICO MUJERES)	EXTRACTOR EHC-C433	EM	SODECA	SLINE-150	0	15	Limpieza de polvo			X						X			
									Revisión de amperaje			X						X			
									Chequear la vibración y limpieza de polvo			X						X			
									Chequear los cojinetes y suciedad			X						X			
									Verificar las boquillas a ambos lados del soporte			X						X			

HOSPITAL REGIONAL DE MOQUEGUA - UNID. DE SERVICIOS GENERALES

HOSPITAL REGIONAL DE MOQUEGUA - OFICINA DE ABASTECIMIENTO Y ESTRATEGIA

HOSPITAL REGIONAL DE MOQUEGUA - OFICINA DE ADMINISTRACION

MANTENIMIENTO DE EQUIPOS ELECTROMECANICOS DEL HOSPITAL REGIONAL DE MOQUEGUA 2022

EQUIPAMIENTO ELECTROMECANICO

ITEM	DATOS DEL EQUIPO								EJECUCION DE MANTENIMIENTO	CRONOGRAMA											
	UPSS	AMBIENTE	DENOMINACION DEL EQUIPAMIENTO	TIPO DE EQUIP.	MARCA	MODELO	SERIE / PLACA DE RODAJE	PRIORIDAD	ACTIVIDADES	ENE	FEB	MAR	ABR	MAY	JUN	JUL	AGO	SET	OCT	NOV	DIC
325	HOSPITALIZACION CIRUGIA	SS.HH. C5-20 (PÚBLICO MUJERES)	EXTRACTOR EHC-C433	EM	SODECA	SLINE-150	0	15	Limpieza de polvo			X						X			
									Revisión de amperaje			X						X			
									Chequear la vibración y limpieza de polvo			X						X			
									Chequear los cojinetes y suciedad			X						X			
									Verificar las boquillas a ambos lados del soporte			X						X			
326	HOSPITALIZACION CIRUGIA	TRABAJO LIMPIO	EXTRACTOR EHC-C426	EM	SODECA	SLINE-150	0	15	Limpieza de polvo			X						X			
									Revisión de amperaje			X						X			
									Chequear la vibración y limpieza de polvo			X						X			
									Chequear los cojinetes y suciedad			X						X			
									Verificar las boquillas a ambos lados del soporte			X						X			
327	HOSPITALIZACION CIRUGIA	ALMACÉN DE ROPA LIMPIA	EXTRACTOR EHC-C428	EM	SODECA	SLINE-150	0	15	Limpieza de polvo			X						X			
									Revisión de amperaje			X						X			
									Chequear la vibración y limpieza de polvo			X						X			
									Chequear los cojinetes y suciedad			X						X			
									Verificar las boquillas a ambos lados del soporte			X						X			
328	HOSPITALIZACION CIRUGIA	ALMACÉN DE ROPA LIMPIA	EXTRACTOR EHC-C428	EM	SODECA	SLINE-150	0	15	Limpieza de polvo			X						X			
									Revisión de amperaje			X						X			
									Chequear la vibración y limpieza de polvo			X						X			
									Chequear los cojinetes y suciedad			X						X			
									Verificar las boquillas a ambos lados del soporte			X						X			
329	HOSPITALIZACION CIRUGIA	ROPA SUCIA	EXTRACTOR EHC-C425	EM	SODECA	SLINE-150	0	15	Limpieza de polvo			X						X			
									Revisión de amperaje			X						X			
									Chequear la vibración y limpieza de polvo			X						X			
									Chequear los cojinetes y suciedad			X						X			
									Verificar las boquillas a ambos lados del soporte			X						X			
330	HOSPITALIZACION CIRUGIA	SS.HH. C5-32 (ESTAR MÉDICO DE GUARDIA 4026)	EXTRACTOR EHC-C422	EM	SODECA	SLINE-150	0	15	Limpieza de polvo			X						X			
									Revisión de amperaje			X						X			
									Chequear la vibración y limpieza de polvo			X						X			
									Chequear los cojinetes y suciedad			X						X			
									Verificar las boquillas a ambos lados del soporte			X						X			
331	HOSPITALIZACION CIRUGIA	ESTAR KITCH MÉDICO DE GUARDIA	FAN COIL C-401 (SEGÚN DOSSIER)	EM	DAIKIN	FC.HC.2.06.E.A.G.M.Y.04.C.2.12.L.Y.S.YY.00.Y.Y.Y.YY.YY.00	SLPU16470123	15	Limpieza general del equipo	X						X					
									Comprobación de tensión y estado de las correas.	X						X					
									Comprobación de rodamientos	X						X					
									Comprobación de vibración, transmisión y estado de los anclajes Faja tensora (chequear y limpiar)	X						X					
									Daños de corrosión (verificación y reparación)	X						X					
									Cojinetes del ventilador (chequear, limpiar y engrasar)	X						X					
									Medición de consumo de corriente del motor y rpm	X						X					
									Comprobación de válvulas de regulación de 2 vías motorizadas	X						X					
									Verificación y contraste de temperatura del termostato	X						X					
									Limpieza de ductos	X						X					

HOSPITAL REGIONAL DE MOQUEGUA - UNID. DE SERVICIOS GENERALES

HOSPITAL REGIONAL DE MOQUEGUA - OFICINA DE PLANEAMIENTO

HOSPITAL REGIONAL DE MOQUEGUA - OFICINA DE ADMINISTRACION

MANTENIMIENTO DE EQUIPOS ELECTROMECANICOS DEL HOSPITAL REGIONAL DE MOQUEGUA 2022

EQUIPAMIENTO ELECTROMECANICO

ITEM	DATOS DEL EQUIPO								EJECUCION DE MANTENIMIENTO	CRONOGRAMA											
	UPSS	AMBIENTE	DENOMINACION DEL EQUIPAMIENTO	TIPO DE EQUIP.	MARCA	MODELO	SERIE / PLACA DE RODAJE	PRIORIDAD	ACTIVIDADES	ENE	FEB	MAR	ABR	MAY	JUN	JUL	AGO	SET	OCT	NOV	DIC
332	HOSPITALIZACION CIRUGIA	SS.HH. C5-31 (ESTAR MÉDICO DE GUARDIA 4028)	EXTRACTOR EHC-C421	EM	SODECA	SLINE-150	0	15	Limpieza de polvo			X						X			
									Revisión de amperaje			X						X			
									Chequear la vibración y limpieza de polvo			X						X			
									Chequear los cojinetes y suciedad			X						X			
									Verificar las boquillas a ambos lados del soporte			X						X			
333	HOSPITALIZACION CIRUGIA	REPOSTERO	EXTRACTOR EHC-C423	EM	S&P	SLINE-150	11Y23276	15	Limpieza de polvo			X						X			
									Revisión de amperaje			X						X			
									Chequear la vibración y limpieza de polvo			X						X			
									Chequear los cojinetes y suciedad			X						X			
									Verificar las boquillas a ambos lados del soporte			X						X			
334	HOSPITALIZACION CIRUGIA	SS.HH. C5-24 (CIRUGÍA 4037)	EXTRACTOR EHC-C435	EM	SODECA	SLINE-150	0	15	Limpieza de polvo			X						X			
									Revisión de amperaje			X						X			
									Chequear la vibración y limpieza de polvo			X						X			
									Chequear los cojinetes y suciedad			X						X			
									Verificar las boquillas a ambos lados del soporte			X						X			
335	HOSPITALIZACION CIRUGIA	SS.HH. C5-20 (PÚBLICO MUJERES)	EXTRACTOR EHC-C433	EM	SODECA	SLINE-150	0	15	Limpieza de polvo			X						X			
									Revisión de amperaje			X						X			
									Chequear la vibración y limpieza de polvo			X						X			
									Chequear los cojinetes y suciedad			X						X			
									Verificar las boquillas a ambos lados del soporte			X						X			
336	HOSPITALIZACION CIRUGIA	SS.HH. C5-24 (CIRUGÍA 4037)	EXTRACTOR EHC-C435	EM	SODECA	SLINE-150	0	15	Limpieza de polvo			X						X			
									Revisión de amperaje			X						X			
									Chequear la vibración y limpieza de polvo			X						X			
									Chequear los cojinetes y suciedad			X						X			
									Verificar las boquillas a ambos lados del soporte			X						X			
337	HOSPITALIZACION CIRUGIA	SS.HH. C5-26 (CIRUGÍA 4031)	EXTRACTOR EHC-C436	EM	SODECA	SLINE-150	0	15	Limpieza de polvo			X						X			
									Revisión de amperaje			X						X			
									Chequear la vibración y limpieza de polvo			X						X			
									Chequear los cojinetes y suciedad			X						X			
									Verificar las boquillas a ambos lados del soporte			X						X			
338	HOSPITALIZACION CIRUGIA	SS.HH. C5-27 (CIRUGÍA 4033)	EXTRACTOR EHC-C437	EM	SODECA	SLINE-150	0	15	Limpieza de polvo			X						X			
									Revisión de amperaje			X						X			
									Chequear la vibración y limpieza de polvo			X						X			
									Chequear los cojinetes y suciedad			X						X			
									Verificar las boquillas a ambos lados del soporte			X						X			
339	HOSPITALIZACION CIRUGIA	SS.HH. C5-28 (CIRUGÍA 4035)	EXTRACTOR EHC-C438	EM	SODECA	SLINE-150	0	15	Limpieza de polvo			X						X			
									Revisión de amperaje			X						X			
									Chequear la vibración y limpieza de polvo			X						X			
									Chequear los cojinetes y suciedad			X						X			
									Verificar las boquillas a ambos lados del soporte			X						X			

HOSPITAL REGIONAL DE MOQUEGUA - UNID. DE SERVICIOS GENERALES

HOSPITAL REGIONAL DE MOQUEGUA - OFICINA DE ABASTECIMIENTO ESTRATEGICO

HOSPITAL REGIONAL DE MOQUEGUA - OFICINA DE ADMINISTRACION

MANTENIMIENTO DE EQUIPOS ELECTROMECANICOS DEL HOSPITAL REGIONAL DE MOQUEGUA 2022

EQUIPAMIENTO ELECTROMECANICO

ITEM	DATOS DEL EQUIPO								EJECUCION DE MANTENIMIENTO	CRONOGRAMA											
	UPSS	AMBIENTE	DENOMINACION DEL EQUIPAMIENTO	TIPO DE EQUIP.	MARCA	MODELO	SERIE / PLACA DE RODAJE	PRIORIDAD	ACTIVIDADES	ENE	FEB	MAR	ABR	MAY	JUN	JUL	AGO	SET	OCT	NOV	DIC
340	HOSPITALIZACION CIRUGIA	HABITACIÓN AISLADO	EXTRACTOR EHC-C440	EM	SODECA	SLINE-150	0	15	Limpieza de polvo			X						X			
									Revisión de amperaje			X						X			
									Chequear la vibración y limpieza de polvo			X						X			
									Chequear los cojinetes y suciedad			X						X			
									Verificar las boquillas a ambos lados del soporte			X						X			
341	HOSPITALIZACION CIRUGIA	SS.HH. C5-29 (AISLADO 4049)	EXTRACTOR EHC-C439	EM	SODECA	SLINE-150	0	15	Limpieza de polvo			X						X			
									Revisión de amperaje			X						X			
									Chequear la vibración y limpieza de polvo			X						X			
									Chequear los cojinetes y suciedad			X						X			
									Verificar las boquillas a ambos lados del soporte			X						X			
342	HOSPITALIZACION CIRUGIA	CUARTO DE COMUNICACIONES	SPLIT DECORATIVO UED/UCD-402	EM	YORK	SPLIT DECORATIVO	0	15	EVAPORADOR												
									Limpieza de frente decorativo				X						X		
									Limpieza de los filtros de aire				X						X		
									Limpieza de la charola de desagüe				X						X		
									Limpieza de la turbina				X						X		
									Limpieza del chasis				X						X		
									Limpieza de las rejillas				X						X		
									Limpieza del serpentín				X						X		
									Revisión del amperaje en motor evaporador				X						X		
									Revisión de baterías (control remoto)				X						X		
									CONDENSADOR												
									Limpieza del gabinete				X						X		
									Limpieza del serpentín				X						X		
									Limpieza de aspa condensador				X						X		
									Lubricación del motor				X						X		
343	HOSPITALIZACION CIRUGIA	SS.HH. C5-30 (HABITACIÓN CIRUGÍA 4055)	EXTRACTOR EHC-C432	EM	SODECA	SLINE-150	0	15	Limpieza de polvo			X						X			
									Revisión de amperaje			X						X			
									Chequear la vibración y limpieza de polvo			X						X			
									Chequear los cojinetes y suciedad			X						X			
									Verificar las boquillas a ambos lados del soporte			X						X			
344	HOSPITALIZACION CIRUGIA	SS.HH. C5-17 (HABITACIÓN CIRUGÍA 4057)	EXTRACTOR EHC-C431	EM	SODECA	SLINE-150	0	15	Limpieza de polvo			X						X			
									Revisión de amperaje			X						X			
									Chequear la vibración y limpieza de polvo			X						X			
									Chequear los cojinetes y suciedad			X						X			
									Verificar las boquillas a ambos lados del soporte			X						X			
345	HOSPITALIZACION CIRUGIA	SS.HH. C5-16 (HABITACIÓN CIRUGÍA 4059)	EXTRACTOR EHC-	EM	SODECA	SLINE-150	0	15	Limpieza de polvo			X						X			
									Revisión de amperaje			X						X			
									Chequear la vibración y limpieza de polvo			X						X			
									Chequear los cojinetes y suciedad			X						X			
									Verificar las boquillas a ambos lados del soporte			X						X			

HOSPITAL REGIONAL DE MOQUEGUA V° B° UNID. DE SERVICIOS GENERALES

HOSPITAL REGIONAL DE MOQUEGUA - OFICINA DE [illegible]

HOSPITAL REGIONAL DE MOQUEGUA OFICINA DE ADMINISTRACION

MANTENIMIENTO DE EQUIPOS ELECTROMECANICOS DEL HOSPITAL REGIONAL DE MOQUEGUA 2022

EQUIPAMIENTO ELECTROMECANICO

ITEM	DATOS DEL EQUIPO								EJECUCION DE MANTENIMIENTO	CRONOGRAMA											
	UPSS	AMBIENTE	DENOMINACION DEL EQUIPAMIENTO	TIPO DE EQUIP.	MARCA	MODELO	SERIE / PLACA DE RODAJE	PRIORIDAD	ACTIVIDADES	ENE	FEB	MAR	ABR	MAY	JUN	JUL	AGO	SET	OCT	NOV	DIC
346	HOSPITALIZACION CIRUGIA	SS.HH. C5-29 (HABITACIÓN CIRUGÍA 4061)	EXTRACTOR EHC-C429	EM	SODECA	SLINE-150	0	15	Limpieza de polvo			X						X			
									Revisión de amperaje			X						X			
									Chequear la vibración y limpieza de polvo			X						X			
									Chequear los cojinetes y suciedad			X						X			
									Verificar las boquillas a ambos lados del soporte			X						X			
347	HOSPITALIZACION CIRUGIA	SS.HH. C5-28 (HABITACIÓN CIRUGÍA 4063)	EXTRACTOR EHC-C428	EM	SODECA	SLINE-150	0	15	Limpieza de polvo			X						X			
									Revisión de amperaje			X						X			
									Chequear la vibración y limpieza de polvo			X						X			
									Chequear los cojinetes y suciedad			X						X			
									Verificar las boquillas a ambos lados del soporte			X						X			
348	HOSPITALIZACION CIRUGIA	SS.HH. C5-17 (HABITACIÓN CIRUGÍA 4065)	EXTRACTOR EHC-C427	EM	SODECA	SLINE-150	0	15	Limpieza de polvo			X						X			
									Revisión de amperaje			X						X			
									Chequear la vibración y limpieza de polvo			X						X			
									Chequear los cojinetes y suciedad			X						X			
									Verificar las boquillas a ambos lados del soporte			X						X			
349	AZOTEA	AZOTEA	INYECTOR IC	EM	SODECA	CMX-560-4	0	15	Limpieza de polvo					X						X	
									Revisión de amperaje					X						X	
									Chequear la vibración y limpieza de polvo					X						X	
									Chequear los cojinetes y suciedad					X						X	
									Verificar las boquillas a ambos lados del soporte					X						X	
									Verificar el desgaste y alineación de poleas					X						X	
									Verificación del montaje					X						X	
350	AZOTEA	AZOTEA	INYECTOR IC	EM	SODECA	CJBX-10/10-0.75	0	15	Limpieza de polvo					X						X	
									Revisión de amperaje					X						X	
									Chequear la vibración y limpieza de polvo					X						X	
									Chequear los cojinetes y suciedad					X						X	
									Verificar las boquillas a ambos lados del soporte					X						X	
									Verificar el desgaste y alineación de poleas					X						X	
									Verificación del montaje					X						X	
351	AZOTEA	AZOTEA	EXTRACTOR EC	EM	SODECA	CMA-527-2M	SDOC0015754	15	Limpieza de polvo					X						X	
									Revisión de amperaje					X						X	
									Chequear la vibración y limpieza de polvo					X						X	
									Chequear los cojinetes y suciedad					X						X	
									Verificar las boquillas a ambos lados del soporte					X						X	
									Verificar el desgaste y alineación de poleas					X						X	
									Verificación del montaje					X						X	

HOSPITAL REGIONAL DE MOQUEGUA - UNID. DE SERVICIOS GENERALES

HOSPITAL REGIONAL DE MOQUEGUA - OFICINA DE PLANEAMIENTO ESTRATEGICO

HOSPITAL REGIONAL DE MOQUEGUA - OFICINA DE ADMINISTRACION

MANTENIMIENTO DE EQUIPOS ELECTROMECANICOS DEL HOSPITAL REGIONAL DE MOQUEGUA 2022

EQUIPAMIENTO ELECTROMECANICO

ITEM	DATOS DEL EQUIPO								EJECUCION DE MANTENIMIENTO	CRONOGRAMA											
	UPSS	AMBIENTE	DENOMINACION DEL EQUIPAMIENTO	TIPO DE EQUIP.	MARCA	MODELO	SERIE / PLACA DE RODAJE	PRIORIDAD	ACTIVIDADES	ENE	FEB	MAR	ABR	MAY	JUN	JUL	AGO	SET	OCT	NOV	DIC
352	EMERGENCIA	AZOTEA	UNIDAD MANEJADORA DE AIRE	EM	DAIKIN	DDMO608-C5	1ZXMS000001	15	Limpieza general del equipo		X				X				X		
									Verificación y/o remplazo Pre Filtro 30 %		X				X				X		
									Verificación y/o remplazo filtro Bolsa 60 %		X				X				X		
									Verificación y/o remplazo filtro Hepa 99.99%		X				X				X		
									Comprobación de tensión y estado de las correas.		X				X				X		
									Comprobación de rodamientos		X				X				X		
									Comprobación de vibración, transmisión y estado de los anclajes Faja tensora (chequear y limpiar)		X				X				X		
									Daños de corrosión (verificación y reparación)		X				X				X		
									Cojinetes del ventilador (chequear, limpiar y engrasar)		X				X				X		
									Medición de consumo de corriente del motor y rpm		X				X				X		
									Comprobación de válvulas de regulación de 2 vías motorizadas		X				X				X		
									Verificación y contraste de temperatura del termostato		X				X				X		
									Limpieza de ductos		X				X				X		
353	EMERGENCIA	AZOTEA	UNIDAD MANEJADORA DE AIRE	EM	DAIKIN	DDMO404-C5	1ZXMT000001	15	Limpieza general del equipo		X				X				X		
									Verificación y/o remplazo Pre Filtro 30 %		X				X				X		
									Verificación y/o remplazo filtro Bolsa 60 %		X				X				X		
									Verificación y/o remplazo filtro Hepa 99.99%		X				X				X		
									Comprobación de tensión y estado de las correas.		X				X				X		
									Comprobación de rodamientos		X				X				X		
									Comprobación de vibración, transmisión y estado de los anclajes Faja tensora (chequear y limpiar)		X				X				X		
									Daños de corrosión (verificación y reparación)		X				X				X		
									Cojinetes del ventilador (chequear, limpiar y engrasar)		X				X				X		
									Medición de consumo de corriente del motor y rpm		X				X				X		
									Comprobación de válvulas de regulación de 2 vías motorizadas		X				X				X		
									Verificación y contraste de temperatura del termostato		X				X				X		
									Limpieza de ductos		X				X				X		
354	EMERGENCIA	CORREDOR	FAN COIL D-101 (SEGÚN DOSSIER)	EM	DAIKIN	HC.BB.1.08.G.A.G.M.Y.YY.M.3.12.2.Y.S.YY.00.Y.Y.Y.YY.Y Y.00	SLPU164701410	15	Limpieza general del equipo	X						X					
									Comprobación de tensión y estado de las correas.	X						X					
									Comprobación de rodamientos	X						X					
									Comprobación de vibración, transmisión y estado de los anclajes Faja tensora (chequear y limpiar)	X						X					
									Daños de corrosión (verificación y reparación)	X						X					
									Cojinetes del ventilador (chequear, limpiar y engrasar)	X						X					
									Medición de consumo de corriente del motor y rpm	X						X					
									Comprobación de válvulas de regulación de 2 vias motorizadas	X						X					
									Verificación y contraste de temperatura del termostato	X						X					
									Limpieza de ductos	X						X					

HOSPITAL REGIONAL DE MOQUEGUA - V° B° - UNID. DE SERVICIOS GENERALES

HOSPITAL REGIONAL DE MOQUEGUA - OFICINA DE ABASTECIMIENTO

HOSPITAL REGIONAL DE MOQUEGUA - OFICINA DE ADMINISTRACION

MANTENIMIENTO DE EQUIPOS ELECTROMECANICOS DEL HOSPITAL REGIONAL DE MOQUEGUA 2022

EQUIPAMIENTO ELECTROMECANICO

ITEM	DATOS DEL EQUIPO								EJECUCION DE MANTENIMIENTO	CRONOGRAMA											
	UPSS	AMBIENTE	DENOMINACION DEL EQUIPAMIENTO	TIPO DE EQUIP.	MARCA	MODELO	SERIE / PLACA DE RODAJE	PRIORIDAD	ACTIVIDADES	ENE	FEB	MAR	ABR	MAY	JUN	JUL	AGO	SET	OCT	NOV	DIC
355	EMERGENCIA	ESPERA	FAN COIL D-103 (SEGÚN DOSSIER)	EM	DAIKIN	HC.BB.1.08.G.A.G.M.Y.YY.M.3.12.2.Y.S.YY.00.Y.Y.Y.YY.Y Y.00	SLPU164701409	15	Limpieza general del equipo	X						X					
									Comprobación de tensión y estado de las correas.	X						X					
									Comprobación de rodamientos	X						X					
									Comprobación de vibración, transmisión y estado de los anclajes Faja tensora (chequear y limpiar)	X						X					
									Daños de corrosión (verificación y reparación)	X						X					
									Cojinetes del ventilador (chequear, limpiar y engrasar)	X						X					
									Medición de consumo de corriente del motor y rpm	X						X					
									Comprobación de válvulas de regulación de 2 vías motorizadas	X						X					
									Verificación y contraste de temperatura del termostato	X						X					
									Limpieza de ductos	X						X					
356	EMERGENCIA	SS.HH. D1-3 DISCAP. (ESPERA)	EXTRACTOR EHC-D101	EM	SISTEVEN	SLINE-150	0	15	Limpieza de polvo			X						X			
									Revisión de amperaje			X						X			
									Chequear la vibración y limpieza de polvo			X						X			
									Chequear los cojinetes y suciedad			X						X			
									Verificar las boquillas a ambos lados del soporte			X						X			
357	EMERGENCIA	TRIAJE SALA DE ESPERA	FAN COIL D-102 (SEGÚN DOSSIER)	EM	DAIKIN	HC.BB.1.08.G.A.G.M.Y.YY.M.3.12.2.Y.S.YY.00.Y.Y.Y.YY.Y Y.00	SLPU164701411	15	Limpieza general del equipo	X						X					
									Comprobación de tensión y estado de las correas.	X						X					
									Comprobación de rodamientos	X						X					
									Comprobación de vibración, transmisión y estado de los anclajes Faja tensora (chequear y limpiar)	X						X					
									Daños de corrosión (verificación y reparación)	X						X					
									Cojinetes del ventilador (chequear, limpiar y engrasar)	X						X					
									Medición de consumo de corriente del motor y rpm	X						X					
									Comprobación de válvulas de regulación de 2 vías motorizadas	X						X					
									Verificación y contraste de temperatura del termostato	X						X					
									Limpieza de ductos	X						X					
358	EMERGENCIA	FARMACIA	FAN COIL D-104 (SEGÚN DOSSIER)	EM	DAIKIN	FC.HC.2.06.E.A.G.M.Y.04.C.2.12.L.Y.S.YY.00.Y.Y.Y.YY.YY.00	SLPU164801703	15	Limpieza general del equipo	X						X					
									Comprobación de tensión y estado de las correas.	X						X					
									Comprobación de rodamientos	X						X					
									Comprobación de vibración, transmisión y estado de los anclajes Faja tensora (chequear y limpiar)	X						X					
									Daños de corrosión (verificación y reparación)	X						X					
									Cojinetes del ventilador (chequear, limpiar y engrasar)	X						X					
									Medición de consumo de corriente del motor y rpm	X						X					
									Comprobación de válvulas de regulación de 2 vías motorizadas	X						X					
									Verificación y contraste de temperatura del termostato	X						X					
									Limpieza de ductos	X						X					

HOSPITAL REGIONAL DE MOQUEGUA – V° B° – UNID. DE SERVICIOS GENERALES

HOSPITAL REGIONAL DE MOQUEGUA – OFICINA DE PLANEAMIENTO ESTRATEGICO

HOSPITAL REGIONAL DE MOQUEGUA – OFICINA DE ADMINISTRACION

MANTENIMIENTO DE EQUIPOS ELECTROMECANICOS DEL HOSPITAL REGIONAL DE MOQUEGUA 2022

EQUIPAMIENTO ELECTROMECANICO

ITEM	DATOS DEL EQUIPO								EJECUCION DE MANTENIMIENTO	CRONOGRAMA											
	UPSS	AMBIENTE	DENOMINACION DEL EQUIPAMIENTO	TIPO DE EQUIP.	MARCA	MODELO	SERIE / PLACA DE RODAJE	PRIORIDAD	ACTIVIDADES	ENE	FEB	MAR	ABR	MAY	JUN	JUL	AGO	SET	OCT	NOV	DIC
359	EMERGENCIA	OBS. NIÑAS	FAN COIL D-106 (SEGÚN DOSSIER)	EM	DAIKIN	FC.HC.2.06.E.A.G. M.Y.04.C.2.1 2.L.Y.S .YY.00.Y.Y.Y. YY.YY .00	0	15	Limpieza general del equipo	X						X					
									Comprobación de tensión y estado de las correas.	X						X					
									Comprobación de rodamientos	X						X					
									Comprobación de vibración, transmisión y estado de los anclajes Faja tensora (chequear y limpiar)	X						X					
									Daños de corrosión (verificación y reparación)	X						X					
									Cojinetes del ventilador (chequear, limpiar y engrasar)	X						X					
									Medición de consumo de corriente del motor y rpm	X						X					
									Comprobación de válvulas de regulación de 2 vías motorizadas	X						X					
									Verificación y contraste de temperatura del termostato	X						X					
									Limpieza de ductos	X						X					
360	EMERGENCIA	OBS. MUJERES	FAN COIL D-107 (SEGÚN DOSSIER)	EM	DAIKIN	FC.HC.2.06.E.A.G. M.Y.04.C.2.1 2.L.Y.S .YY.00.Y.Y.Y. YY.YY .00	SLPU164701416	15	Limpieza general del equipo	X						X					
									Comprobación de tensión y estado de las correas.	X						X					
									Comprobación de rodamientos	X						X					
									Comprobación de vibración, transmisión y estado de los anclajes Faja tensora (chequear y limpiar)	X						X					
									Daños de corrosión (verificación y reparación)	X						X					
									Cojinetes del ventilador (chequear, limpiar y engrasar)	X						X					
									Medición de consumo de corriente del motor y rpm	X						X					
									Comprobación de válvulas de regulación de 2 vías motorizadas	X						X					
									Verificación y contraste de temperatura del termostato	X						X					
									Limpieza de ductos	X						X					
361	EMERGENCIA	TRABAJO SUCIO	EXTRACTOR EHC-D106	EM	SISTEVEN	SLINE-150	0	15	Limpieza de polvo			X						X			
									Revisión de amperaje			X						X			
									Chequear la vibración y limpieza de polvo			X						X			
									Chequear los cojinetes y suciedad			X						X			
									Verificar las boquillas a ambos lados del soporte			X						X			
362	EMERGENCIA	SS.HH. D1-9 (SALA DE OBSERVACIÓN MUJERES 1041)	EXTRACTOR EHC-SS.HH. OBS MUJ.	EM	SISTEVEN	SLINE-150	0	15	Limpieza de polvo			X						X			
									Revisión de amperaje			X						X			
									Chequear la vibración y limpieza de polvo			X						X			
									Chequear los cojinetes y suciedad			X						X			
									Verificar las boquillas a ambos lados del soporte			X						X			
363	EMERGENCIA	SS.HH. D1-7 DISCAP. (SALA DE OBSERVACIÓN NIÑOS 1038)	EXTRACTOR EHC-D105	EM	SISTEVEN	SLINE-150	0	15	Limpieza de polvo			X						X			
									Revisión de amperaje			X						X			
									Chequear la vibración y limpieza de polvo			X						X			
									Chequear los cojinetes y suciedad			X						X			
									Verificar las boquillas a ambos lados del soporte			X						X			

HOSPITAL REGIONAL DE MOQUEGUA - UNID. DE SERVICIOS GENERALES - V° B°

HOSPITAL REGIONAL DE MOQUEGUA - OFICINA DE PLANEAMIENTO ESTRATEGICO -

HOSPITAL REGIONAL DE MOQUEGUA - OFICINA DE ADMINISTRACION -

MANTENIMIENTO DE EQUIPOS ELECTROMECANICOS DEL HOSPITAL REGIONAL DE MOQUEGUA 2022

EQUIPAMIENTO ELECTROMECANICO

ITEM	DATOS DEL EQUIPO								EJECUCION DE MANTENIMIENTO	CRONOGRAMA											
	UPSS	AMBIENTE	DENOMINACION DEL EQUIPAMIENTO	TIPO DE EQUIP.	MARCA	MODELO	SERIE / PLACA DE RODAJE	PRIORIDAD	ACTIVIDADES	ENE	FEB	MAR	ABR	MAY	JUN	JUL	AGO	SET	OCT	NOV	DIC
364	EMERGENCIA	SALA DE OBSERVACIÓN HOMBRES	FAN COIL D-105 (SEGÚN DOSSIER)	EM	DAIKIN	FC.HC.2.06.E .A.G. H.Y.04.C.2.12 .L.Y.S .YY.00.Y.Y.Y. YY.YY .00	0	15	Limpieza general del equipo	X						X					
									Comprobación de tensión y estado de las correas.	X						X					
									Comprobación de rodamientos	X						X					
									Comprobación de vibración, transmisión y estado de los anclajes Faja tensora (chequear y limpiar)	X						X					
									Daños de corrosión (verificación y reparación)	X						X					
									Cojinetes del ventilador (chequear, limpiar y engrasar)	X						X					
									Medición de consumo de corriente del motor y rpm	X						X					
									Comprobación de válvulas de regulación de 2 vías motorizadas	X						X					
									Verificación y contraste de temperatura del termostato	X						X					
									Limpieza de ductos	X						X					
365	EMERGENCIA	SS.HH D1-5 (SALA DE OBSERVACIÓN HOMBRES 1047)	EXTRACTOR EHC-D104	EM	SISTEVEN	SLINE-150	0	15	Limpieza de polvo			X						X			
									Revisión de amperaje			X						X			
									Chequear la vibración y limpieza de polvo			X						X			
									Chequear los cojinetes y suciedad			X						X			
									Verificar las boquillas a ambos lados del soporte			X						X			
366	EMERGENCIA	SS.HH D1-6 (SALA DE OBSERVACIÓN HOMBRES 1047)	EXTRACTOR EHC-D103	EM	SISTEVEN	SLINE-150	0	15	Limpieza de polvo			X						X			
									Revisión de amperaje			X						X			
									Chequear la vibración y limpieza de polvo			X						X			
									Chequear los cojinetes y suciedad			X						X			
									Verificar las boquillas a ambos lados del soporte			X						X			
367	EMERGENCIA	SS.HH D1-6 (SALA DE OBSERVACIÓN HOMBRES 1047)	EXTRACTOR EHC-D102	EM	SISTEVEN	SLINE-150	0	15	Limpieza de polvo			X						X			
									Revisión de amperaje			X						X			
									Chequear la vibración y limpieza de polvo			X						X			
									Chequear los cojinetes y suciedad			X						X			
									Verificar las boquillas a ambos lados del soporte			X						X			
368	EMERGENCIA	ROPA SUCIA	EXTRACTOR EHC-D112	EM	SISTEVEN	SLINE-150	0	15	Limpieza de polvo			X						X			
									Revisión de amperaje			X						X			
									Chequear la vibración y limpieza de polvo			X						X			
									Chequear los cojinetes y suciedad			X						X			
									Verificar las boquillas a ambos lados del soporte			X						X			
369	EMERGENCIA	RESIDUOS SÓLIDOS	EXTRACTOR EHC-D114	EM	SISTEVEN	SLINE-150	0	15	Limpieza de polvo			X						X			
									Revisión de amperaje			X						X			
									Chequear la vibración y limpieza de polvo			X						X			
									Chequear los cojinetes y suciedad			X						X			
									Verificar las boquillas a ambos lados del soporte			X						X			
370	EMERGENCIA	CUARTO DE LIMPIEZA	EXTRACTOR EHC-D113	EM	SISTEVEN	SLINE-150		15	Limpieza de polvo			X						X			
									Revisión de amperaje			X						X			
									Chequear la vibración y limpieza de polvo			X						X			
									Chequear los cojinetes y suciedad			X						X			
									Verificar las boquillas a ambos lados del soporte			X						X			

HOSPITAL REGIONAL DE MOQUEGUA — V° B° — UNID. DE SERVICIOS GENERALES

HOSPITAL REGIONAL DE MOQUEGUA - OFICINA DE PLANEAMIENTO ESTRATEGICO

HOSPITAL REGIONAL DE MOQUEGUA - OFICINA DE ADMINISTRACION

MANTENIMIENTO DE EQUIPOS ELECTROMECANICOS DEL HOSPITAL REGIONAL DE MOQUEGUA 2022

EQUIPAMIENTO ELECTROMECANICO

ITEM	DATOS DEL EQUIPO								EJECUCION DE MANTENIMIENTO	CRONOGRAMA											
	UPSS	AMBIENTE	DENOMINACION DEL EQUIPAMIENTO	TIPO DE EQUIP.	MARCA	MODELO	SERIE / PLACA DE RODAJE	PRIORIDAD	ACTIVIDADES	ENE	FEB	MAR	ABR	MAY	JUN	JUL	AGO	SET	OCT	NOV	DIC
371	EMERGENCIA	JEFATURA	FAN COIL D-114 (SEGÚN DOSSIER)	EM	DAIKIN	FC.HC.2.06.E.A.G.M.Y.04.C.2.12.L.Y.S.YY.00.Y.Y.Y.YY.YY.00	SLPU1648001736	15	Limpieza general del equipo	X						X					
									Comprobación de tensión y estado de las correas.	X						X					
									Comprobación de rodamientos	X						X					
									Comprobación de vibración, transmisión y estado de los anclajes Faja tensora (chequear y limpiar)	X						X					
									Daños de corrosión (verificación y reparación)	X						X					
									Cojinetes del ventilador (chequear, limpiar y engrasar)	X						X					
									Medición de consumo de corriente del motor y rpm	X						X					
									Comprobación de válvulas de regulación de 2 vías motorizadas	X						X					
									Verificación y contraste de temperatura del termostato	X						X					
									Limpieza de ductos	X						X					
372	EMERGENCIA	SS.HH.D2-3 (JEFE 1010)	EXTRACTOR EHC-D116	EM	SISTEVEN	SLINE-150	0	15	Limpieza de polvo			X						X			
									Revisión de amperaje			X						X			
									Chequear la vibración y limpieza de polvo			X						X			
									Chequear los cojinetes y suciedad			X						X			
									Verificar las boquillas a ambos lados del soporte			X						X			
373	EMERGENCIA	LABORATORIO DE EMERGENCIA	FAN COIL D-109 (SEGÚN DOSSIER)	EM	DAIKIN	FC.HC.2.06.E.A.G.M.Y.04.C.2.12.L.Y.S.YY.00.Y.Y.Y.YY.YY.00	SLPU164801709	15	Limpieza general del equipo	X						X					
									Comprobación de tensión y estado de las correas.	X						X					
									Comprobación de rodamientos	X						X					
									Comprobación de vibración, transmisión y estado de los anclajes Faja tensora (chequear y limpiar)	X						X					
									Daños de corrosión (verificación y reparación)	X						X					
									Cojinetes del ventilador (chequear, limpiar y engrasar)	X						X					
									Medición de consumo de corriente del motor y rpm	X						X					
									Comprobación de válvulas de regulación de 2 vías motorizadas	X						X					
									Verificación y contraste de temperatura del termostato	X						X					
									Limpieza de ductos	X						X					
374	EMERGENCIA	ESTERILIZACIÓN RÁPIDA	FAN COIL D-111	EM	DAIKIN	FC.HC.2.06.E.A.G.M.Y.04.C.2.12.L.Y.C.YY.00.Y.Y.Y.YY. YY.00	SLPU164801698	15	Limpieza general del equipo	X						X					
									Comprobación de tensión y estado de las correas.	X						X					
									Comprobación de rodamientos	X						X					
									Comprobación de vibración, transmisión y estado de los anclajes Faja tensora (chequear y limpiar)	X						X					
									Daños de corrosión (verificación y reparación)	X						X					
									Cojinetes del ventilador (chequear, limpiar y engrasar)	X						X					
									Medición de consumo de corriente del motor y rpm	X						X					
									Comprobación de válvulas de regulación de 2 vías motorizadas	X						X					
									Verificación y contraste de temperatura del termostato	X						X					
									Limpieza de ductos	X						X					

HOSPITAL REGIONAL DE MOQUEGUA – V° B° – UNID DE SERVICIOS GENERALES

HOSPITAL REGIONAL DE MOQUEGUA – OFICINA DE ABASTECIMIENTO

HOSPITAL REGIONAL DE MOQUEGUA – OFICINA DE ADMINISTRACION

MANTENIMIENTO DE EQUIPOS ELECTROMECANICOS DEL HOSPITAL REGIONAL DE MOQUEGUA 2022

EQUIPAMIENTO ELECTROMECANICO

ITEM	DATOS DEL EQUIPO								EJECUCION DE MANTENIMIENTO	CRONOGRAMA											
	UPSS	AMBIENTE	DENOMINACION DEL EQUIPAMIENTO	TIPO DE EQUIP.	MARCA	MODELO	SERIE / PLACA DE RODAJE	PRIORIDAD	ACTIVIDADES	ENE	FEB	MAR	ABR	MAY	JUN	JUL	AGO	SET	OCT	NOV	DIC
375	EMERGENCIA	CENTRO DE OPERACIONES DE EMERGENCIA	FAN COIL D-110 (SEGÚN DOSSIER)	EM	DAIKIN	FC.HC.2.06.E.A.G.M.Y.04.C.2.12.L.Y.S.YY.00.Y.Y.YYYY.00	SLPU164801701	15	Limpieza general del equipo	X						X					
									Comprobación de tensión y estado de las correas.	X						X					
									Comprobación de rodamientos	X						X					
									Comprobación de vibración, transmisión y estado de los anclajes Faja tensora (chequear y limpiar)	X						X					
									Daños de corrosión (verificación y reparación)	X						X					
									Cojinetes del ventilador (chequear, limpiar y engrasar)	X						X					
									Medición de consumo de corriente del motor y rpm	X						X					
									Comprobación de válvulas de regulación de 2 vías motorizadas	X						X					
									Verificación y contraste de temperatura del termostato	X						X					
									Limpieza de ductos	X						X					
376	EMERGENCIA	ROPA PACIENTES	EXTRACTOR EHC-D129	EM	SISTEVEN	SLINE-200	0	15	Limpieza de polvo			X						X			
									Revisión de amperaje			X						X			
									Chequear la vibración y limpieza de polvo			X						X			
									Chequear los cojinetes y suciedad			X						X			
									Verificar las boquillas a ambos lados del soporte			X						X			
377	EMERGENCIA	DEPÓSITO DE MEDICAMENTOS MATERIALES E INSUMOS	EXTRACTOR EHC-D130	EM	SISTEVEN	SLINE-200	0	15	Limpieza de polvo			X						X			
									Revisión de amperaje			X						X			
									Chequear la vibración y limpieza de polvo			X						X			
									Chequear los cojinetes y suciedad			X						X			
									Verificar las boquillas a ambos lados del soporte			X						X			
378	EMERGENCIA	DEPÓSITO DE INSUMOS	EXTRACTOR EHC-D131	EM	SISTEVEN	SLINE-200	0	15	Limpieza de polvo			X						X			
									Revisión de amperaje			X						X			
									Chequear la vibración y limpieza de polvo			X						X			
									Chequear los cojinetes y suciedad			X						X			
									Verificar las boquillas a ambos lados del soporte			X						X			
379	EMERGENCIA	SS.HH. D2-2 VEST. PERSONAL MUJER	EXTRACTOR EHC-D127	EM	SISTEVEN	SLINE-150	0	15	Limpieza de polvo			X						X			
									Revisión de amperaje			X						X			
									Chequear la vibración y limpieza de polvo			X						X			
									Chequear los cojinetes y suciedad			X						X			
									Verificar las boquillas a ambos lados del soporte			X						X			
380	EMERGENCIA	ESTAR NO MÉDICO	FAN COIL D-108 (SEGÚN DOSSIER)	EM	DAIKIN	FC.HC.2.06.E.A.G.M.Y.04.C.2.12.L.Y.S.YY.00.Y.Y.YYYY.00	SLPU164801758	15	Limpieza general del equipo	X						X					
									Comprobación de tensión y estado de las correas.	X						X					
									Comprobación de rodamientos	X						X					
									Comprobación de vibración, transmisión y estado de los anclajes Faja tensora (chequear y limpiar)	X						X					
									Daños de corrosión (verificación y reparación)	X						X					
									Cojinetes del ventilador (chequear, limpiar y engrasar)	X						X					
									Medición de consumo de corriente del motor y rpm	X						X					
									Comprobación de válvulas de regulación de 2 vías motorizadas	X						X					
									Verificación y contraste de temperatura del termostato	X						X					

HOSPITAL REGIONAL DE MOQUEGUA — V° B° — UNID. DE SERVICIOS GENERALES

HOSPITAL REGIONAL DE MOQUEGUA — OFICINA ... ESTRATEGICO

HOSPITAL REGIONAL DE MOQUEGUA — OFICINA DE ADMINISTRACION

MANTENIMIENTO DE EQUIPOS ELECTROMECANICOS DEL HOSPITAL REGIONAL DE MOQUEGUA 2022

EQUIPAMIENTO ELECTROMECANICO

ITEM	DATOS DEL EQUIPO								EJECUCION DE MANTENIMIENTO	CRONOGRAMA											
	UPSS	AMBIENTE	DENOMINACION DEL EQUIPAMIENTO	TIPO DE EQUIP.	MARCA	MODELO	SERIE / PLACA DE RODAJE	PRIORIDAD	ACTIVIDADES	ENE	FEB	MAR	ABR	MAY	JUN	JUL	AGO	SET	OCT	NOV	DIC
									Limpieza de ductos	X						X					
381	EMERGENCIA	SS.HH. D2-1 VET. PERSONAL HOMBRE	EXTRACTOR EHC-D111	EM	SISTEVEN	SLINE-150	0	15	Limpieza de polvo			X						X			
									Revisión de amperaje			X						X			
									Chequear la vibración y limpieza de polvo			X						X			
									Chequear los cojinetes y suciedad			X						X			
									Verificar las boquillas a ambos lados del soporte			X						X			
382	EMERGENCIA	DEPÓSITO DE EQUIPOS E INSTRUMENTAL DE ATENCIÓN	EXTRACTOR EHC-D128	EM	SISTEVEN	SLINE-200	0	15	Limpieza de polvo			X						X			
									Revisión de amperaje			X						X			
									Chequear la vibración y limpieza de polvo			X						X			
									Chequear los cojinetes y suciedad			X						X			
									Verificar las boquillas a ambos lados del soporte			X						X			
383	EMERGENCIA	OBSERVACIÓN AISLADO	EXTRACTOR EHC-D109	EM	SISTEVEN	SLINE-200	0	15	Limpieza de polvo			X						X			
									Revisión de amperaje			X						X			
									Chequear la vibración y limpieza de polvo			X						X			
									Chequear los cojinetes y suciedad			X						X			
									Verificar las boquillas a ambos lados del soporte			X						X			
384	EMERGENCIA	SS.HH.D2-2 (OBSERVACIÓN AISLADO 1025)	EXTRACTOR EHC-D110	EM	SISTEVEN	SLINE-150	0	15	Limpieza de polvo			X						X			
									Revisión de amperaje			X						X			
									Chequear la vibración y limpieza de polvo			X						X			
									Chequear los cojinetes y suciedad			X						X			
									Verificar las boquillas a ambos lados del soporte			X						X			
385	EMERGENCIA	OBSERVACIÓN AISLADO	EXTRACTOR EHC-D108	EM	SISTEVEN	SLINE-200	0	15	Limpieza de polvo			X						X			
									Revisión de amperaje			X						X			
									Chequear la vibración y limpieza de polvo			X						X			
									Chequear los cojinetes y suciedad			X						X			
									Verificar las boquillas a ambos lados del soporte			X						X			
386	EMERGENCIA	SS.HH. D2-2 (OBSERVACIÓN AISLADO 1029)	EXTRACTOR EHC-D107	EM	SISTEVEN	SLINE-150	0	15	Limpieza de polvo			X						X			
									Revisión de amperaje			X						X			
									Chequear la vibración y limpieza de polvo			X						X			
									Chequear los cojinetes y suciedad			X						X			
									Verificar las boquillas a ambos lados del soporte			X						X			
387	CENTRO QUIRURGICO	AZOTEA	EXTRACTOR EC	EM	SODECA	CJBX-12/12-1	0	15	Limpieza de polvo			X						X			
									Revisión de amperaje			X						X			
									Chequear la vibración y limpieza de polvo			X						X			
									Chequear los cojinetes y suciedad			X						X			
									Verificar las boquillas a ambos lados del soporte			X						X			
									Verificar el desgaste y alineación de poleas			X						X			
									Verificación del montaje			X						X			

HOSPITAL REGIONAL DE MOQUEGUA - UNID. DE SERVICIOS GENERALES

HOSPITAL REGIONAL DE MOQUEGUA - OFICINA DE PLANEAMIENTO ESTRATEGICO

HOSPITAL REGIONAL DE MOQUEGUA - OFICINA DE ADMINISTRACION

MANTENIMIENTO DE EQUIPOS ELECTROMECANICOS DEL HOSPITAL REGIONAL DE MOQUEGUA 2022

EQUIPAMIENTO ELECTROMECANICO

ITEM	DATOS DEL EQUIPO								EJECUCION DE MANTENIMIENTO	CRONOGRAMA											
	UPSS	AMBIENTE	DENOMINACION DEL EQUIPAMIENTO	TIPO DE EQUIP.	MARCA	MODELO	SERIE / PLACA DE RODAJE	PRIORIDAD	ACTIVIDADES	ENE	FEB	MAR	ABR	MAY	JUN	JUL	AGO	SET	OCT	NOV	DIC
388	CENTRO QUIRURGICO	AZOTEA	EXTRACTOR EC	EM	SODECA	CJDXR-315-4	0	15	Limpieza de polvo			X						X			
									Revisión de amperaje			X						X			
									Chequear la vibración y limpieza de polvo			X						X			
									Chequear los cojinetes y suciedad			X						X			
									Verificar las boquillas a ambos lados del soporte			X						X			
									Verificar el desgaste y alineación de poleas			X						X			
									Verificación del montaje			X						X			
389	CENTRO QUIRURGICO	AZOTEA	EXTRACTOR EC	EM	SODECA	CJDXR-316-4	0	15	Limpieza de polvo			X						X			
									Revisión de amperaje			X						X			
									Chequear la vibración y limpieza de polvo			X						X			
									Chequear los cojinetes y suciedad			X						X			
									Verificar las boquillas a ambos lados del soporte			X						X			
									Verificar el desgaste y alineación de poleas			X						X			
									Verificación del montaje			X						X			
390	CENTRO QUIRURGICO	AZOTEA	EXTRACTOR EC	EM	SODECA	CJDXR-316-4	0	15	Limpieza de polvo			X						X			
									Revisión de amperaje			X						X			
									Chequear la vibración y limpieza de polvo			X						X			
									Chequear los cojinetes y suciedad			X						X			
									Verificar las boquillas a ambos lados del soporte			X						X			
									Verificar el desgaste y alineación de poleas			X						X			
									Verificación del montaje			X						X			
391	CENTRO QUIRURGICO	AZOTEA	UNIDAD MANEJADORA DE AIRE	EM	DAIKIN	DDMO406-C5	1ZXNA000001	15	Limpieza general del equipo		X				X				X		
									Verificación y/o remplazo Pre Filtro 30 %		X				X				X		
									Verificación y/o remplazo filtro Bolsa 60 %		X				X				X		
									Verificación y/o remplazo filtro Hepa 99.99%		X				X				X		
									Comprobación de tensión y estado de las correas.		X				X				X		
									Comprobación de rodamientos		X				X				X		
									Comprobación de vibración, transmisión y estado de los anclajes Faja tensora (chequear y limpiar)		X				X				X		
									Daños de corrosión (verificación y reparación)		X				X				X		
									Cojinetes del ventilador (chequear, limpiar y engrasar)		X				X				X		
									Medición de consumo de corriente del motor y rpm		X				X				X		
									Comprobación de válvulas de regulación de 2 vías motorizadas		X				X				X		
									Verificación y contraste de temperatura del termostato		X				X				X		
									Limpieza de ductos		X				X				X		

HOSPITAL REGIONAL DE MOQUEGUA — V° B° — UNID. DE SERVICIOS GENERALES

HOSPITAL REGIONAL DE MOQUEGUA — OFICINA DE PLANEAMIENTO ESTRATÉGICO

HOSPITAL REGIONAL DE MOQUEGUA — OFICINA DE ADMINISTRACIÓN

MANTENIMIENTO DE EQUIPOS ELECTROMECANICOS DEL HOSPITAL REGIONAL DE MOQUEGUA 2022

EQUIPAMIENTO ELECTROMECANICO

ITEM	DATOS DEL EQUIPO								EJECUCION DE MANTENIMIENTO	CRONOGRAMA											
	UPSS	AMBIENTE	DENOMINACION DEL EQUIPAMIENTO	TIPO DE EQUIP.	MARCA	MODELO	SERIE / PLACA DE RODAJE	PRIORIDAD	ACTIVIDADES	ENE	FEB	MAR	ABR	MAY	JUN	JUL	AGO	SET	OCT	NOV	DIC
392	CENTRO QUIRURGICO	AZOTEA	UNIDAD DE TRATAMIENTO DE AIRE	EM	AAON	RN-010-3-0-BB01- 000	201612-ANCJ11973	15	Limpieza general del equipo		X				X				X		
									Verificación y/o remplazo Pre Filtro 30 %		X				X				X		
									Verificación y/o remplazo filtro Bolsa 60 %		X				X				X		
									Verificación y/o remplazo filtro Hepa 99.99%		X				X				X		
									Comprobación de tensión y estado de las correas.		X				X				X		
									Comprobación de rodamientos		X				X				X		
									Comprobación de vibración, transmisión y estado de los anclajes Faja tensora (chequear y limpiar)		X				X				X		
									Daños de corrosión (verificación y reparación)		X				X				X		
									Cojinetes del ventilador (chequear, limpiar y engrasar)		X				X				X		
									Medición de consumo de corriente del motor y rpm		X				X				X		
									Comprobación de válvulas de regulación de 2 vías motorizadas		X				X				X		
									Verificación y contraste de temperatura del termostato		X				X				X		
									Limpieza de ductos		X				X				X		
393	CENTRO QUIRURGICO	AZOTEA	EXTRACTOR EC	EM	S&P	5CCK-10/10S	15932013004	15	Limpieza de polvo			X						X			
									Revisión de amperaje			X						X			
									Chequear la vibración y limpieza de polvo			X						X			
									Chequear los cojinetes y suciedad			X						X			
									Verificar las boquillas a ambos lados del soporte			X						X			
									Verificar el desgaste y alineación de poleas			X						X			
									Verificación del montaje			X						X			
394	CENTRO QUIRURGICO	AZOTEA	EXTRACTOR EC	EM	S&P	CJDXR-315-4	0	15	Limpieza de polvo			X						X			
									Revisión de amperaje			X						X			
									Chequear la vibración y limpieza de polvo			X						X			
									Chequear los cojinetes y suciedad			X						X			
									Verificar las boquillas a ambos lados del soporte			X						X			
									Verificar el desgaste y alineación de poleas			X						X			
									Verificación del montaje			X						X			
395	CENTRO QUIRURGICO	AZOTEA	UNIDAD DE TRATAMIENTO DE AIRE	EM	AAON	RN-010-3-0-BB01- 000	201612-ANCJ11974	15	Limpieza general del equipo		X				X				X		
									Verificación y/o remplazo Pre Filtro 30 %		X				X				X		
									Verificación y/o remplazo filtro Bolsa 60 %		X				X				X		
									Verificación y/o remplazo filtro Hepa 99.99%		X				X				X		
									Comprobación de tensión y estado de las correas.		X				X				X		
									Comprobación de rodamientos		X				X				X		
									Comprobación de vibración, transmisión y estado de los anclajes Faja tensora (chequear y limpiar)		X				X				X		
									Daños de corrosión (verificación y reparación)		X				X				X		
									Cojinetes del ventilador (chequear, limpiar y engrasar)		X				X				X		
									Medición de consumo de corriente del motor y rpm		X				X				X		
									Comprobación de válvulas de regulación de 2 vías motorizadas		X				X				X		
									Verificación y contraste de temperatura del termostato		X				X				X		

HOSPITAL REGIONAL DE MOQUEGUA - UNID DE SERVICIOS GENERALES

HOSPITAL REGIONAL DE MOQUEGUA - OFICINA DE PLANEAMIENTO ESTRATEGICO

HOSPITAL REGIONAL DE MOQUEGUA - OFICINA DE ADMINISTRACION

HOSPITAL REGIONAL DE MOQUEGUA

MANTENIMIENTO DE EQUIPOS ELECTROMECANICOS DEL HOSPITAL REGIONAL DE MOQUEGUA 2022

EQUIPAMIENTO ELECTROMECANICO

ITEM	DATOS DEL EQUIPO								EJECUCION DE MANTENIMIENTO	CRONOGRAMA											
	UPSS	AMBIENTE	DENOMINACION DEL EQUIPAMIENTO	TIPO DE EQUIP.	MARCA	MODELO	SERIE / PLACA DE RODAJE	PRIORIDAD	ACTIVIDADES	ENE	FEB	MAR	ABR	MAY	JUN	JUL	AGO	SET	OCT	NOV	DIC
									Limpieza de ductos		X				X				X		
396	CENTRO QUIRURGICO	AZOTEA	EXTRACTOR EC	EM	SODECA	CJDXR-315-4	0	15	Limpieza de polvo			X						X			
									Revisión de amperaje			X						X			
									Chequear la vibración y limpieza de polvo			X						X			
									Chequear los cojinetes y suciedad			X						X			
									Verificar las boquillas a ambos lados del soporte			X						X			
									Verificar el desgaste y alineación de poleas			X						X			
									Verificación del montaje			X						X			
397	CENTRO QUIRURGICO	AZOTEA	UNIDAD DE TRATAMIENTO DE AIRE	EM	AAON	RN-010-3-0-BB01- 000	201612-ANCJ11975	15	Limpieza general del equipo		X				X				X		
									Verificación y/o remplazo Pre Filtro 30 %		X				X				X		
									Verificación y/o remplazo filtro Bolsa 60 %		X				X				X		
									Verificación y/o remplazo filtro Hepa 99.99%		X				X				X		
									Comprobación de tensión y estado de las correas.		X				X				X		
									Comprobación de rodamientos		X				X				X		
									Comprobación de vibración, transmisión y estado de los anclajes Faja tensora (chequear y limpiar)		X				X				X		
									Daños de corrosión (verificación y reparación)		X				X				X		
									Cojinetes del ventilador (chequear, limpiar y engrasar)		X				X				X		
									Medición de consumo de corriente del motor y rpm		X				X				X		
									Comprobación de válvulas de regulación de 2 vías motorizadas		X				X				X		
									Verificación y contraste de temperatura del termostato		X				X				X		
									Limpieza de ductos		X				X				X		
398	CENTRO QUIRURGICO	AZOTEA	SPLIT DUCTO	EM	DAIKIN	DX13SNO601AE	1709296980	15	EVAPORADOR												
									Limpieza de frente decorativo				X						X		
									Limpieza de los filtros de aire				X						X		
									Limpieza de la charola de desagüe				X						X		
									Limpieza de la turbina				X						X		
									Limpieza del chasis				X						X		
									Limpieza de las rejillas				X						X		
									Limpieza del serpentín				X						X		
									Revisión del amperaje en motor evaporador				X						X		
									Revisión de baterías (control remoto)				X						X		
									CONDENSADOR												
									Limpieza del gabinete				X						X		
									Limpieza del serpentín				X						X		
									Limpieza de aspa condensador				X						X		
									Lubricación del motor				X						X		

HOSPITAL REGIONAL DE MOQUEGUA - V° B° - UNID. DE SERVICIOS GENERALES

HOSPITAL REGIONAL DE MOQUEGUA - OFICINA DE PLANEAMIENTO ESTRATEGICO

HOSPITAL REGIONAL DE MOQUEGUA - OFICINA DE ADMINISTRACION

MANTENIMIENTO DE EQUIPOS ELECTROMECANICOS DEL HOSPITAL REGIONAL DE MOQUEGUA 2022

EQUIPAMIENTO ELECTROMECANICO

ITEM	DATOS DEL EQUIPO								EJECUCION DE MANTENIMIENTO	CRONOGRAMA											
	UPSS	AMBIENTE	DENOMINACION DEL EQUIPAMIENTO	TIPO DE EQUIP.	MARCA	MODELO	SERIE / PLACA DE RODAJE	PRIORIDAD	ACTIVIDADES	ENE	FEB	MAR	ABR	MAY	JUN	JUL	AGO	SET	OCT	NOV	DIC
399	CENTRO QUIRURGICO	AZOTEA	EVAPORADOR	EM	MIDEA	ARUF60D14 AC	1411270851	15	EVAPORADOR												
									Limpieza de exterior del equipo (carcasa)	X							X				
									Limpieza de los filtros de aire	X							X				
									Limpieza de la charola de desagüe	X							X				
									Limpieza de la turbina	X							X				
									Limpieza del chasis	X							X				
									Limpieza de las rejillas	X							X				
									Limpieza del serpentín	X							X				
									Revisión del amperaje en motor evaporador	X							X				
									Revisión de voltaje	X							X				
									Megado de motor eléctrico	X							X				
									Verificación de funcionamiento e inspección de faja verificación de fusibles	X							X				
400	CENTRO QUIRURGICO	AZOTEA	UNIDAD DE TRATAMIENTO DE AIRE	EM	AAON	RN-010-3-0-BB01- 000	201612-ANCJ11971	15	EVAPORADOR												
									Limpieza de frente decorativo		X				X				X		
									Limpieza de los filtros de aire		X				X				X		
									Limpieza de la charola de desagüe		X				X				X		
									Limpieza de la turbina		X				X				X		
									Limpieza del chasis		X				X				X		
									Limpieza de las rejillas		X				X				X		
									Limpieza del serpentín		X				X				X		
									Revisión del amperaje en motor evaporador		X				X				X		
									Revisión de baterías (control remoto)		X				X				X		
									CONDENSADOR												
									Limpieza del gabinete		X				X				X		
									Limpieza del serpentín		X				X				X		
									Limpieza de aspa condensador		X				X				X		
									Lubricación del motor		X				X				X		
401	CENTRO QUIRURGICO	AZOTEA	UNIDAD DE TRATAMIENTO DE AIRE	EM	AAON	RN-010-3-0-BB01- 000	201612-ANCJ11972	15	EVAPORADOR												
									Limpieza de frente decorativo		X				X				X		
									Limpieza de los filtros de aire		X				X				X		
									Limpieza de la charola de desagüe		X				X				X		
									Limpieza de la turbina		X				X				X		
									Limpieza del chasis		X				X				X		
									Limpieza de las rejillas		X				X				X		
									Limpieza del serpentín		X				X				X		
									Revisión del amperaje en motor evaporador		X				X				X		
									Revisión de baterías (control remoto)		X				X				X		
									CONDENSADOR												
									Limpieza del gabinete		X				X				X		
									Limpieza del serpentín		X				X				X		

HOSPITAL REGIONAL DE MOQUEGUA - UNID. DE SERVICIOS GENERALES

HOSPITAL REGIONAL DE MOQUEGUA - OFICINA DE PLANEAMIENTO ESTRATEGICO

HOSPITAL REGIONAL DE MOQUEGUA - OFICINA DE ADMINISTRACION

MANTENIMIENTO DE EQUIPOS ELECTROMECANICOS DEL HOSPITAL REGIONAL DE MOQUEGUA 2022

EQUIPAMIENTO ELECTROMECANICO

ITEM	DATOS DEL EQUIPO								EJECUCION DE MANTENIMIENTO	CRONOGRAMA											
	UPSS	AMBIENTE	DENOMINACION DEL EQUIPAMIENTO	TIPO DE EQUIP.	MARCA	MODELO	SERIE / PLACA DE RODAJE	PRIORIDAD	ACTIVIDADES	ENE	FEB	MAR	ABR	MAY	JUN	JUL	AGO	SET	OCT	NOV	DIC
									Limpieza de aspa condensador		X				X				X		
									Lubricación del motor		X				X				X		
402	CENTRO QUIRURGICO	AZOTEA	EXTRACTOR EC	EM	SODECA	CMA-527-2M	SDOC0015751	15	Limpieza de polvo			X						X			
									Revisión de amperaje			X						X			
									Chequear la vibración y limpieza de polvo			X						X			
									Chequear los cojinetes y suciedad			X						X			
									Verificar las boquillas a ambos lados del soporte			X						X			
									Verificar el desgaste y alineación de poleas			X						X			
									Verificación del montaje			X						X			
403	CENTRO QUIRURGICO	AZOTEA	SPLIT DECORATIVO	EM	DAIKIN	DX13SNO60 1AC	1608535322	15	EVAPORADOR												
									Limpieza de frente decorativo				X						X		
									Limpieza de los filtros de aire				X						X		
									Limpieza de la charola de desagüe				X						X		
									Limpieza de la turbina				X						X		
									Limpieza del chasis				X						X		
									Limpieza de las rejillas				X						X		
									Limpieza del serpentín				X						X		
									Revisión del amperaje en motor evaporador				X						X		
									Revisión de baterías (control remoto)				X						X		
									CONDENSADOR												
									Limpieza del gabinete				X						X		
									Limpieza del serpentín				X						X		
									Limpieza de aspa condensador				X						X		
									Lubricación del motor				X						X		
404	CENTRO QUIRURGICO	AZOTEA	UNIDAD MANEJADORA DE AIRE	EM	DAIKIN	DDMO407-C5	1ZXMV000001	15	EVAPORADOR												
									Limpieza de frente decorativo		X				X				X		
									Limpieza de los filtros de aire		X				X				X		
									Limpieza de la charola de desagüe		X				X				X		
									Limpieza de la turbina		X				X				X		
									Limpieza del chasis		X				X				X		
									Limpieza de las rejillas		X				X				X		
									Limpieza del serpentín		X				X				X		
									Revisión del amperaje en motor evaporador		X				X				X		
									Revisión de baterías (control remoto)		X				X				X		
									CONDENSADOR												
									Limpieza del gabinete		X				X				X		
									Limpieza del serpentín		X				X				X		
									Limpieza de aspa condensador		X				X				X		
									Lubricación del motor		X				X				X		

HOSPITAL REGIONAL DE MOQUEGUA - UNID. DE SERVICIOS GENERALES

HOSPITAL REGIONAL DE MOQUEGUA - OFICINA DE PLANEAMIENTO ESTRATEGICO

HOSPITAL REGIONAL DE MOQUEGUA - OFICINA DE ADMINISTRACION

MANTENIMIENTO DE EQUIPOS ELECTROMECANICOS DEL HOSPITAL REGIONAL DE MOQUEGUA 2022

EQUIPAMIENTO ELECTROMECANICO

ITEM	DATOS DEL EQUIPO								EJECUCION DE MANTENIMIENTO	CRONOGRAMA										
	UPSS	AMBIENTE	DENOMINACION DEL EQUIPAMIENTO	TIPO DE EQUIP.	MARCA	MODELO	SERIE / PLACA DE RODAJE	PRIORIDAD	ACTIVIDADES	ENE	FEB	MAR	ABR	MAY	JUN	JUL	AGO	SET	OCT	NOV	DIC
405	CENTRO QUIRURGICO	LAVADO Y ESTERILIZACIÓN DE MATERIALES	EXTRACTOR EHC-C206	EM	SISTEVEN	SLINE-150	0	15	Limpieza de polvo			X						X			
									Revisión de amperaje			X						X			
									Chequear la vibración y limpieza de polvo			X						X			
									Chequear los cojinetes y suciedad			X						X			
									Verificar las boquillas a ambos lados del soporte			X						X			
406	CENTRO QUIRURGICO	UPS	SPLIT DECORATIVO UED/UCD UPS	EM	MCQUAY	SPLIT DECORATIVO	0	15	EVAPORADOR												
									Limpieza de frente decorativo				X						X		
									Limpieza de los filtros de aire				X						X		
									Limpieza de la charola de desagüe				X						X		
									Limpieza de la turbina				X						X		
									Limpieza del chasis				X						X		
									Limpieza de las rejillas				X						X		
									Limpieza del serpentín				X						X		
									Revisión del amperaje en motor evaporador				X						X		
									Revisión de baterías (control remoto)				X						X		
									CONDENSADOR												
									Limpieza del gabinete				X						X		
									Limpieza del serpentín				X						X		
									Limpieza de aspa condensador				X						X		
									Lubricación del motor				X						X		
407	CENTRO QUIRURGICO	CUARTO DE COMUNICACIONES	SPLIT DECORATIVO UED/UCD UPS	EM	MCQUAY	SPLIT DECORATIVO	0	15	EVAPORADOR												
									Limpieza de frente decorativo				X						X		
									Limpieza de los filtros de aire				X						X		
									Limpieza de la charola de desagüe				X						X		
									Limpieza de la turbina				X						X		
									Limpieza del chasis				X						X		
									Limpieza de las rejillas				X						X		
									Limpieza del serpentín				X						X		
									Revisión del amperaje en motor evaporador				X						X		
									Revisión de baterías (control remoto)				X						X		
									CONDENSADOR												
									Limpieza del gabinete				X						X		
									Limpieza del serpentín				X						X		
									Limpieza de aspa condensador				X						X		
									Lubricación del motor				X						X		
408	CENTRO QUIRURGICO	CORREDOR	EXTRACTOR EHC-E CORREDOR	EM	S&P	TD 2000/315	1SXB8694	15	Limpieza de polvo			X						X			
									Revisión de amperaje			X						X			
									Chequear la vibración y limpieza de polvo			X						X			
									Chequear los cojinetes y suciedad			X						X			
									Verificar las boquillas a ambos lados del soporte			X						X			

HOSPITAL REGIONAL DE MOQUEGUA - UNID. DE SERVICIOS GENERALES - V°B°

HOSPITAL REGIONAL DE MOQUEGUA - OFICINA DE PLANEAMIENTO ESTRATÉGICO -

HOSPITAL REGIONAL DE MOQUEGUA - OFICINA DE ADMINISTRACIÓN -

MANTENIMIENTO DE EQUIPOS ELECTROMECANICOS DEL HOSPITAL REGIONAL DE MOQUEGUA 2022

EQUIPAMIENTO ELECTROMECANICO

ITEM	DATOS DEL EQUIPO								EJECUCION DE MANTENIMIENTO	CRONOGRAMA											
	UPSS	AMBIENTE	DENOMINACION DEL EQUIPAMIENTO	TIPO DE EQUIP.	MARCA	MODELO	SERIE / PLACA DE RODAJE	PRIORIDAD	ACTIVIDADES	ENE	FEB	MAR	ABR	MAY	JUN	JUL	AGO	SET	OCT	NOV	DIC
409	CENTRO QUIRURGICO	SALA DE PROYECCIÓN Y VIDEO	EXTRACTOR EHC-D1 2022	EM	S&P	TD-350/125	09B57054	15	Limpieza de polvo			X						X			
									Revisión de amperaje			X						X			
									Chequear la vibración y limpieza de polvo			X						X			
									Chequear los cojinetes y suciedad			X						X			
									Verificar las boquillas a ambos lados del soporte			X						X			
410	CENTRO QUIRURGICO	SS.HH. Y VESTIDOR D1-8 MUJER (ESTAR MÉDICO 2023)	EXTRACTOR EHC-D1 2024	EM	S&P	TD-800/200	00Z11076	15	Limpieza de polvo			X						X			
									Revisión de amperaje			X						X			
									Chequear la vibración y limpieza de polvo			X						X			
									Chequear los cojinetes y suciedad			X						X			
									Verificar las boquillas a ambos lados del soporte			X						X			
411	CENTRO QUIRURGICO	CAMBIO DE BOTAS	EXTRACTOR EHC-D1 201	EM	SISTEVEN	SLINE-200	0	15	Limpieza de polvo			X						X			
									Revisión de amperaje			X						X			
									Chequear la vibración y limpieza de polvo			X						X			
									Chequear los cojinetes y suciedad			X						X			
									Verificar las boquillas a ambos lados del soporte			X						X			
412	CENTRO QUIRURGICO	SS.HH. Y VESTIDOR D1-1 HOMBRE (ESTAR MÉDICO 2023)	EXTRACTOR EHC-D1 202	EM	SISTEVEN	SLINE-150	0	15	Limpieza de polvo			X						X			
									Revisión de amperaje			X						X			
									Chequear la vibración y limpieza de polvo			X						X			
									Chequear los cojinetes y suciedad			X						X			
									Verificar las boquillas a ambos lados del soporte			X						X			
413	CENTRO QUIRURGICO	SS.HH. D1-11 PERSONAL HOMBRE	EXTRACTOR EHC-D203	EM	SISTEVEN	SLINE-150	0	15	Limpieza de polvo			X						X			
									Revisión de amperaje			X						X			
									Chequear la vibración y limpieza de polvo			X						X			
									Chequear los cojinetes y suciedad			X						X			
									Verificar las boquillas a ambos lados del soporte			X						X			
414	CENTRO QUIRURGICO	DEPÓSITO DE RESIDUOS SÓLIDOS	EXTRACTOR EHC-C203	EM	SISTEVEN	SLINE-150	0	15	Limpieza de polvo			X						X			
									Revisión de amperaje			X						X			
									Chequear la vibración y limpieza de polvo			X						X			
									Chequear los cojinetes y suciedad			X						X			
									Verificar las boquillas a ambos lados del soporte			X						X			
415	CENTRO QUIRURGICO	VESTIDOR C2-6 PERSONAL MUJER	EXTRACTOR EHC-C204	EM	SISTEVEN	SLINE-150	0	15	Limpieza de polvo			X						X			
									Revisión de amperaje			X						X			
									Chequear la vibración y limpieza de polvo			X						X			
									Chequear los cojinetes y suciedad			X						X			
									Verificar las boquillas a ambos lados del soporte			X						X			
416	CENTRO QUIRURGICO	INDUCCIÓN ANESTÉSICA	EXTRACTOR EHC-EST ENE	EM	S&P	TD2000/315	15XB8653	15	Limpieza de polvo			X						X			
									Revisión de amperaje			X						X			
									Chequear la vibración y limpieza de polvo			X						X			
									Chequear los cojinetes y suciedad			X						X			
									Verificar las boquillas a ambos lados del soporte			X						X			

HOSPITAL REGIONAL DE MOQUEGUA - UNID. DE SERVICIOS GENERALES - V° B°

HOSPITAL REGIONAL DE MOQUEGUA - OFICINA DE ... ESTRATÉGICO -

HOSPITAL REGIONAL DE MOQUEGUA - OFICINA DE ADMINISTRACION

MANTENIMIENTO DE EQUIPOS ELECTROMECANICOS DEL HOSPITAL REGIONAL DE MOQUEGUA 2022

EQUIPAMIENTO ELECTROMECANICO

ITEM	DATOS DEL EQUIPO								EJECUCION DE MANTENIMIENTO	CRONOGRAMA											
	UPSS	AMBIENTE	DENOMINACION DEL EQUIPAMIENTO	TIPO DE EQUIP.	MARCA	MODELO	SERIE / PLACA DE RODAJE	PRIORIDAD	ACTIVIDADES	ENE	FEB	MAR	ABR	MAY	JUN	JUL	AGO	SET	OCT	NOV	DIC
417	CENTRO QUIRURGICO	CORREDOR - EQUIPAMIENTO DE SALA DE OPERACIONES	EXTRACTOR EHC-EST ENF	EM	S&P	TD 800/200	00Z11105	15	Limpieza de polvo			X						X			
									Revisión de amperaje			X						X			
									Chequear la vibración y limpieza de polvo			X						X			
									Chequear los cojinetes y suciedad			X						X			
									Verificar las boquillas a ambos lados del soporte			X						X			
418	CENTRO QUIRURGICO	TRABAJO LIMPIO	EXTRACTOR EHC-EST ENF	EM	SISTEVEN	SLINE-150	0	15	Limpieza de polvo			X						X			
									Revisión de amperaje			X						X			
									Chequear la vibración y limpieza de polvo			X						X			
									Chequear los cojinetes y suciedad			X						X			
									Verificar las boquillas a ambos lados del soporte			X						X			
419	CENTRO QUIRURGICO	TRABAJO SUCIO	EXTRACTOR EHC-C205	EM	SISTEVEN	SLINE-150	0	15	Limpieza de polvo			X						X			
									Revisión de amperaje			X						X			
									Chequear la vibración y limpieza de polvo			X						X			
									Chequear los cojinetes y suciedad			X						X			
									Verificar las boquillas a ambos lados del soporte			X						X			
420	CENTRO QUIRURGICO	CUARTO DE LIMPIEZA	EXTRACTOR EHC-D1 2039	EM	SISTEVEN	SLINE-150	0	15	Limpieza de polvo			X						X			
									Revisión de amperaje			X						X			
									Chequear la vibración y limpieza de polvo			X						X			
									Chequear los cojinetes y suciedad			X						X			
									Verificar las boquillas a ambos lados del soporte			X						X			
421	CENTRO QUIRURGICO	MATERIAL ESTERIL Y DEP. EQUIPOS	EXTRACTOR EHC-D1 2044	EM	S&P	TD 500/150	11Y39276	15	Limpieza de polvo			X						X			
									Revisión de amperaje			X						X			
									Chequear la vibración y limpieza de polvo			X						X			
									Chequear los cojinetes y suciedad			X						X			
									Verificar las boquillas a ambos lados del soporte			X						X			
422	CENTRO QUIRURGICO	PASADIZO ZONA RÍGIDA	EXTRACTOR EHC-PASADIZO	EM	S&P	TD 1300/250	11XC9053	15	Limpieza de polvo			X						X			
									Revisión de amperaje			X						X			
									Chequear la vibración y limpieza de polvo			X						X			
									Chequear los cojinetes y suciedad			X						X			
									Verificar las boquillas a ambos lados del soporte			X						X			
423	CENTRO QUIRURGICO	SALA DE LEGRADO	PUERTAS CORREDIZAS, HERMETICAS Y AUTOMÁTICAS DE CENTRO QUIRÚRGICO	EM	0	0	0	17	Limpieza de correa, verificar el tensado, verificar desgaste y cambiar si asi lo requiere.	X		X		X		X		X		X	
									Verificar el desgaste, alineamiento, pernos sueltos, limpieza y cambiar si asi lo requiere	X		X		X		X		X		X	
									Verificar el funcionamiento,parámetros eléctricos, bornes de conexión, limpieza con limpiacontactos y cambiar si asi lo requiere.	X		X		X		X		X		X	
									Verificar el desgaste, alineamiento y cambiar si asi lo requiere	X		X		X		X		X		X	
									Verificar el desgaste, alineamiento, limpieza, pernos sueltos y cambiar si asi lo requiere	X		X		X		X		X		X	
									Verificar el funcionamiento, bornes de conexión, limpieza con limpiacontactos y cambiar si asi lo requiere.	X		X		X		X		X		X	
									Verificar la alineacion de las puertas, verificar el buen estado de las manijas, inspección de presencia de corrosión, verificar daños en los vidrios.	X		X		X		X		X		X	

HOSPITAL REGIONAL DE MOQUEGUA – V° B° – UNID. DE SERVICIOS GENERALES

HOSPITAL REGIONAL DE MOQUEGUA – OFICINA DE PLANEAMIENTO ESTRATEGICO

HOSPITAL REGIONAL DE MOQUEGUA – OFICINA DE ADMINISTRACION

MANTENIMIENTO DE EQUIPOS ELECTROMECANICOS DEL HOSPITAL REGIONAL DE MOQUEGUA 2022

EQUIPAMIENTO ELECTROMECANICO

ITEM	DATOS DEL EQUIPO								EJECUCION DE MANTENIMIENTO	CRONOGRAMA											
	UPSS	AMBIENTE	DENOMINACION DEL EQUIPAMIENTO	TIPO DE EQUIP.	MARCA	MODELO	SERIE / PLACA DE RODAJE	PRIORIDAD	ACTIVIDADES	ENE	FEB	MAR	ABR	MAY	JUN	JUL	AGO	SET	OCT	NOV	DIC
									Verificar el buen estado de las juntas y/o cambio si asi se requiere.	X		X		X		X		X		X	
									Verificar el funcionamiento, bornes de conexión, limpieza con limpiacontactos y cambiar si asi lo requiere.	X		X		X		X		X		X	
									Verificar el desgaste, tornillos sueltos, alineamineto y cambiar si se requiere	X		X		X		X		X		X	
									Verificar el funcionamiento, bornes de conexión, limpieza con limpiacontactos y cambiar si asi lo requiere.	X		X		X		X		X		X	
424	CENTRO QUIRURGICO	SALA DE CIRUGIA EMERGENCIA	PUERTAS CORREDIZAS, HERMETICAS Y AUTOMÁTICAS DE CENTRO QUIRÚRGICO	EM	0	0	0	17	Limpieza de correa, verificar el tensado, verificar desgaste y cambiar si asi lo requiere.	X		X		X		X		X		X	
									Verificar el desgaste, alineamiento, pernos sueltos, limpieza y cambiar si asi lo requiere	X		X		X		X		X		X	
									Verificar el funcionamiento,parámetros eléctricos, bornes de conexión, limpieza con limpiacontactos y cambiar si asi lo requiere.	X		X		X		X		X		X	
									Verificar el desgaste, alineamiento y cambiar si asi lo requiere	X		X		X		X		X		X	
									Verificar el desgaste, alineamiento, limpieza, pernos sueltos y cambiar si asi lo requiere	X		X		X		X		X		X	
									Verificar el funcionamiento, bornes de conexión, limpieza con limpiacontactos y cambiar si asi lo requiere.	X		X		X		X		X		X	
									Verificar la alineacion de las puertas, verificar el buen estado de las manijas, inspección de presencia de corrosión, verificar daños en los vidrios.	X		X		X		X		X		X	
									Verificar el buen estado de las juntas y/o cambio si asi se requiere.	X		X		X		X		X		X	
									Verificar el funcionamiento, bornes de conexión, limpieza con limpiacontactos y cambiar si asi lo requiere.	X		X		X		X		X		X	
									Verificar el desgaste, tornillos sueltos, alineamineto y cambiar si se requiere	X		X		X		X		X		X	
									Verificar el funcionamiento, bornes de conexión, limpieza con limpiacontactos y cambiar si asi lo requiere.	X		X		X		X		X		X	
425	CENTRO QUIRURGICO	SALA DE CIRUGIA ESPECIALIZADA	PUERTAS CORREDIZAS, HERMETICAS Y AUTOMÁTICAS DE CENTRO QUIRÚRGICO	EM	0	0	0	17	Limpieza de correa, verificar el tensado, verificar desgaste y cambiar si asi lo requiere.	X		X		X		X		X		X	
									Verificar el desgaste, alineamiento, pernos sueltos, limpieza y cambiar si asi lo requiere	X		X		X		X		X		X	
									Verificar el funcionamiento,parámetros eléctricos, bornes de conexión, limpieza con limpiacontactos y cambiar si asi lo requiere.	X		X		X		X		X		X	
									Verificar el desgaste, alineamiento y cambiar si asi lo requiere	X		X		X		X		X		X	
									Verificar el desgaste, alineamiento, limpieza, pernos sueltos y cambiar si asi lo requiere	X		X		X		X		X		X	
									Verificar el funcionamiento, bornes de conexión, limpieza con limpiacontactos y cambiar si asi lo requiere.	X		X		X		X		X		X	
									Verificar la alineacion de las puertas, verificar el buen estado de las manijas, inspección de presencia de corrosión, verificar daños en los vidrios.	X		X		X		X		X		X	
									Verificar el buen estado de las juntas y/o cambio si asi se requiere.	X		X		X		X		X		X	
									Verificar el funcionamiento, bornes de conexión, limpieza con limpiacontactos y cambiar si asi lo requiere.	X		X		X		X		X		X	
									Verificar el desgaste, tornillos sueltos, alineamineto y cambiar si se requiere	X		X		X		X		X		X	
									Verificar el funcionamiento, bornes de conexión, limpieza con limpiacontactos y cambiar si asi lo requiere.	X		X		X		X		X		X	

HOSPITAL REGIONAL DE MOQUEGUA V° B° UNID. DE SERVICIOS GENERALES

HOSPITAL REGIONAL DE MOQUEGUA - OFICINA DE PLANEAMIENTO ESTRATEGICO

HOSPITAL REGIONAL DE MOQUEGUA - OFICINA DE ADMINISTRACION

MANTENIMIENTO DE EQUIPOS ELECTROMECANICOS DEL HOSPITAL REGIONAL DE MOQUEGUA 2022

EQUIPAMIENTO ELECTROMECANICO

ITEM	DATOS DEL EQUIPO								EJECUCION DE MANTENIMIENTO	CRONOGRAMA											
	UPSS	AMBIENTE	DENOMINACION DEL EQUIPAMIENTO	TIPO DE EQUIP.	MARCA	MODELO	SERIE / PLACA DE RODAJE	PRIORIDAD	ACTIVIDADES	ENE	FEB	MAR	ABR	MAY	JUN	JUL	AGO	SET	OCT	NOV	DIC
426	CENTRO QUIRURGICO	SALA DE CIRUGIA GINECOLOGICA	PUERTAS CORREDIZAS, HERMETICAS Y AUTOMÁTICAS DE CENTRO QUIRÚRGICO	EM	0	0	0	17	Limpieza de correa, verificar el tensado, verificar desgaste y cambiar si asi lo requiere.	X		X		X		X		X		X	
									Verificar el desgaste, alineamiento, pernos sueltos, limpieza y cambiar si asi lo requiere	X		X		X		X		X		X	
									Verificar el funcionamiento,parámetros eléctricos, bornes de conexión, limpieza con limpiacontactos y cambiar si asi lo requiere.	X		X		X		X		X		X	
									Verificar el desgaste, alineamiento y cambiar si asi lo requiere	X		X		X		X		X		X	
									Verificar el desgaste, alineamiento, limpieza, pernos sueltos y cambiar si asi lo requiere	X		X		X		X		X		X	
									Verificar el funcionamiento, bornes de conexión, limpieza con limpiacontactos y cambiar si asi lo requiere.	X		X		X		X		X		X	
									Verificar la alineacion de las puertas, verificar el buen estado de las manijas, inspección de presencia de corrosión, verificar daños en los vidrios.	X		X		X		X		X		X	
									Verificar el buen estado de las juntas y/o cambio si asi se requiere.	X		X		X		X		X		X	
									Verificar el funcionamiento, bornes de conexión, limpieza con limpiacontactos y cambiar si asi lo requiere.	X		X		X		X		X		X	
									Verificar el desgaste, tornillos sueltos, alineamineto y cambiar si se requiere	X		X		X		X		X		X	
									Verificar el funcionamiento, bornes de conexión, limpieza con limpiacontactos y cambiar si asi lo requiere.	X		X		X		X		X		X	
427	CENTRO QUIRURGICO	SALA DE CIRUGIA GENERAL	PUERTAS CORREDIZAS, HERMETICAS Y AUTOMÁTICAS DE CENTRO QUIRÚRGICO	EM	0	0	0	17	Limpieza de correa, verificar el tensado, verificar desgaste y cambiar si asi lo requiere.			X		X		X		X		X	
									Verificar el desgaste, alineamiento, pernos sueltos, limpieza y cambiar si asi lo requiere			X		X		X		X		X	
									Verificar el funcionamiento,parámetros eléctricos, bornes de conexión, limpieza con limpiacontactos y cambiar si asi lo requiere.			X		X		X		X		X	
									Verificar el desgaste, alineamiento y cambiar si asi lo requiere			X		X		X		X		X	
									Verificar el desgaste, alineamiento, limpieza, pernos sueltos y cambiar si asi lo requiere			X		X		X		X		X	
									Verificar el funcionamiento, bornes de conexión, limpieza con limpiacontactos y cambiar si asi lo requiere.			X		X		X		X		X	
									Verificar la alineacion de las puertas, verificar el buen estado de las manijas, inspección de presencia de corrosión, verificar daños en los vidrios.			X		X		X		X		X	
									Verificar el buen estado de las juntas y/o cambio si asi se requiere.			X		X		X		X		X	
									Verificar el funcionamiento, bornes de conexión, limpieza con limpiacontactos y cambiar si asi lo requiere.			X		X		X		X		X	
									Verificar el desgaste, tornillos sueltos, alineamineto y cambiar si se requiere			X		X		X		X		X	
									Verificar el funcionamiento, bornes de conexión, limpieza con limpiacontactos y cambiar si asi lo requiere.			X		X		X		X		X	
428	CENTRO QUIRURGICO	SALA DE CIRUGIA TRAUMATOLOGIA	PUERTAS CORREDIZAS, HERMETICAS Y AUTOMÁTICAS DE CENTRO	EM	0	0	0	17	Limpieza de correa, verificar el tensado, verificar desgaste y cambiar si asi lo requiere.			X		X		X		X		X	
									Verificar el desgaste, alineamiento, pernos sueltos, limpieza y cambiar si asi lo requiere			X		X		X		X		X	
									Verificar el funcionamiento,parámetros eléctricos, bornes de conexión, limpieza con limpiacontactos y cambiar si asi lo requiere.			X		X		X		X		X	
									Verificar el desgaste, alineamiento y cambiar si asi lo requiere			X		X		X		X		X	
									Verificar el desgaste, alineamiento, limpieza, pernos sueltos y cambiar si asi lo requiere			X		X		X		X		X	
									Verificar el funcionamiento, bornes de conexión, limpieza con limpiacontactos y cambiar si asi lo requiere.			X		X		X		X		X	

HOSPITAL REGIONAL DE MOQUEGUA V° B° UNID. DE SERVICIOS GENERALES

HOSPITAL REGIONAL DE MOQUEGUA - OFICINA DE PLANEAMIENTO

HOSPITAL REGIONAL DE MOQUEGUA OFICINA DE ADMINISTRACION

MANTENIMIENTO DE EQUIPOS ELECTROMECANICOS DEL HOSPITAL REGIONAL DE MOQUEGUA 2022

EQUIPAMIENTO ELECTROMECANICO

ITEM	DATOS DEL EQUIPO								EJECUCION DE MANTENIMIENTO	CRONOGRAMA											
	UPSS	AMBIENTE	DENOMINACION DEL EQUIPAMIENTO	TIPO DE EQUIP.	MARCA	MODELO	SERIE / PLACA DE RODAJE	PRIORIDAD	ACTIVIDADES	ENE	FEB	MAR	ABR	MAY	JUN	JUL	AGO	SET	OCT	NOV	DIC
		IA	CENTRO QUIRÚRGICO						Verificar la alineacion de las puertas, verificar el buen estado de las manijas, inspección de presencia de corrosión, verificar daños en los vidrios.			X		X		X		X		X	
									Verificar el buen estado de las juntas y/o cambio si asi se requiere.			X		X		X		X		X	
									Verificar el funcionamiento, bornes de conexión, limpieza con limpiacontactos y cambiar si asi lo requiere.			X		X		X		X		X	
									Verificar el desgaste, tornillos sueltos, alineamineto y cambiar si se requiere			X		X		X		X		X	
									Verificar el funcionamiento, bornes de conexión, limpieza con limpiacontactos y cambiar si asi lo requiere.			X		X		X		X		X	
429	AZOTEA	AZOTEA	INYECTOR ICP	EM	SODECA	CMX-560-4	SDOC0015760	15	Limpieza de polvo					X						X	
									Revisión de amperaje					X						X	
									Chequear la vibración y limpieza de polvo					X						X	
									Chequear los cojinetes y suciedad					X						X	
									Verificar las boquillas a ambos lados del soporte					X						X	
									Verificar el desgaste y alineación de poleas					X						X	
									Verificación del montaje					X						X	
430	ANATAOMIA PATOLOGICA	AZOTEA	SPLIT DUCTO	EM	DAIKIN	DX13SNO361AC	1608535320	15	EVAPORADOR												
									Limpieza de frente decorativo				X						X		
									Limpieza de los filtros de aire				X						X		
									Limpieza de la charola de desagüe				X						X		
									Limpieza de la turbina				X						X		
									Limpieza del chasis				X						X		
									Limpieza de las rejillas				X						X		
									Limpieza del serpentín				X						X		
									Revisión del amperaje en motor evaporador				X						X		
									Revisión de baterías (control remoto)				X						X		
									CONDENSADOR												
									Limpieza del gabinete				X						X		
									Limpieza del serpentín				X						X		
									Limpieza de aspa condensador				X						X		
									Lubricación del motor				X						X		
431	ANATAOMIA PATOLOGICA	CORREDOR ALIMENTA A LABORATORIO HISTOPATOLOGIA	FAN COIL D-112 (SEGÚN DOSSIER)	EM	DAIKIN	FC.HC.2.06.E.A.G.M.Y.04.C.2.12.L.Y.S.YY.00.Y.Y.YYYY.00	SLPU164801714	15	Limpieza general del equipo	X						X					
									Comprobación de tensión y estado de las correas.	X						X					
									Comprobación de rodamientos	X						X					
									Comprobación de vibración, transmisión y estado de los anclajes Faja tensora (chequear y limpiar)	X						X					
									Daños de corrosión (verificación y reparación)	X						X					
									Cojinetes del ventilador (chequear, limpiar y engrasar)	X						X					
									Medición de consumo de corriente del motor y rpm	X						X					
									Comprobación de válvulas de regulación de 2 vías motorizadas	X						X					
									Verificación y contraste de temperatura del termostato	X						X					
									Limpieza de ductos	X						X					

HOSPITAL REGIONAL DE MOQUEGUA - UNID. DE SERVICIOS GENERALES - V° B°

HOSPITAL REGIONAL DE MOQUEGUA - OFICINA DE PLANEAMIENTO ESTRATÉGICO -

HOSPITAL REGIONAL DE MOQUEGUA - OFICINA DE ADMINISTRACIÓN -

MANTENIMIENTO DE EQUIPOS ELECTROMECANICOS DEL HOSPITAL REGIONAL DE MOQUEGUA 2022

EQUIPAMIENTO ELECTROMECANICO

ITEM	DATOS DEL EQUIPO								EJECUCION DE MANTENIMIENTO	CRONOGRAMA											
	UPSS	AMBIENTE	DENOMINACION DEL EQUIPAMIENTO	TIPO DE EQUIP.	MARCA	MODELO	SERIE / PLACA DE RODAJE	PRIORIDAD	ACTIVIDADES	ENE	FEB	MAR	ABR	MAY	JUN	JUL	AGO	SET	OCT	NOV	DIC
432	ANATAOMIA PATOLOGICA	CUARTO DE LIMPIEZA	EXTRACTOR EHC-D-CL1	EM	S&P	TD 500/150	8856860	15	Limpieza de polvo			X						X			
									Revisión de amperaje			X						X			
									Chequear la vibración y limpieza de polvo			X						X			
									Chequear los cojinetes y suciedad			X						X			
									Verificar las boquillas a ambos lados del soporte			X						X			
433	ANATAOMIA PATOLOGICA	RESIDUOS SÓLIDOS	EXTRACTOR EHC-D123	EM	SISTEVEN	SLINE-150	0	15	Limpieza de polvo			X						X			
									Revisión de amperaje			X						X			
									Chequear la vibración y limpieza de polvo			X						X			
									Chequear los cojinetes y suciedad			X						X			
									Verificar las boquillas a ambos lados del soporte			X						X			
434	ANATAOMIA PATOLOGICA	SS.HH. D2-3 VEST. PERSONAL TEC. MUJER	EXTRACTOR EHC-D115	EM	SISTEVEN	SLINE-150	0	15	Limpieza de polvo			X						X			
									Revisión de amperaje			X						X			
									Chequear la vibración y limpieza de polvo			X						X			
									Chequear los cojinetes y suciedad			X						X			
									Verificar las boquillas a ambos lados del soporte			X						X			
435	ANATAOMIA PATOLOGICA	SS.HH. D2-4 VEST. PERSONAL TEC. HOMBRE	EXTRACTOR EHC-D117	EM	SISTEVEN	SLINE-200	0	15	Limpieza de polvo			X						X			
									Revisión de amperaje			X						X			
									Chequear la vibración y limpieza de polvo			X						X			
									Chequear los cojinetes y suciedad			X						X			
									Verificar las boquillas a ambos lados del soporte			X						X			
436	ANATAOMIA PATOLOGICA	FOTOGRAFÍA MICROSCÓPICA	FAN COIL D-113 (SEGÚN DOSSIER)	EM	DAIKIN	FC.HC.2.06.E.A.G.M.Y.04.C.2.12.L.Y.S.YY.00.Y.Y.Y.YY.YY.00	0	15	Limpieza general del equipo	X						X					
									Comprobación de tensión y estado de las correas.	X						X					
									Comprobación de rodamientos	X						X					
									Comprobación de vibración, transmisión y estado de los anclajes Faja tensora (chequear y limpiar)	X						X					
									Daños de corrosión (verificación y reparación)	X						X					
									Cojinetes del ventilador (chequear, limpiar y engrasar)	X						X					
									Medición de consumo de corriente del motor y rpm	X						X					
									Comprobación de válvulas de regulación de 2 vías motorizadas	X						X					
									Verificación y contraste de temperatura del termostato	X						X					
									Limpieza de ductos	X						X					
437	ANATAOMIA PATOLOGICA	LAVADO Y ESTERILIZACIÓN DE MATERIALES	EXTRACTOR EHC-D124	EM	SISTEVEN	SLINE-200	0	15	Limpieza de polvo			X						X			
									Revisión de amperaje			X						X			
									Chequear la vibración y limpieza de polvo			X						X			
									Chequear los cojinetes y suciedad			X						X			
									Verificar las boquillas a ambos lados del soporte			X						X			
438	ANATAOMIA PATOLOGICA	PREPARACIÓN DE CADÁVERES	EXTRACTOR EHC-D125	EM	SISTEVEN	SLINE-200	0	15	Limpieza de polvo			X						X			
									Revisión de amperaje			X						X			
									Chequear la vibración y limpieza de polvo			X						X			
									Chequear los cojinetes y suciedad			X						X			
									Verificar las boquillas a ambos lados del soporte			X						X			

HOSPITAL REGIONAL DE MOQUEGUA — V° B° — UNID. DE SERVICIOS GENERALES

HOSPITAL REGIONAL DE MOQUEGUA — OFICINA DE ...

HOSPITAL REGIONAL DE MOQUEGUA — OFICINA DE ADMINISTRACION

MANTENIMIENTO DE EQUIPOS ELECTROMECANICOS DEL HOSPITAL REGIONAL DE MOQUEGUA 2022

EQUIPAMIENTO ELECTROMECANICO

ITEM	DATOS DEL EQUIPO								EJECUCION DE MANTENIMIENTO	CRONOGRAMA											
	UPSS	AMBIENTE	DENOMINACION DEL EQUIPAMIENTO	TIPO DE EQUIP.	MARCA	MODELO	SERIE / PLACA DE RODAJE	PRIORIDAD	ACTIVIDADES	ENE	FEB	MAR	ABR	MAY	JUN	JUL	AGO	SET	OCT	NOV	DIC
439	ANATAOMIA PATOLOGICA	SALA DE NECROPSIAS	EXTRACTOR EHC-D126	EM	SISTEVEN	SLINE-250	0	15	Limpieza de polvo			X						X			
									Revisión de amperaje			X						X			
									Chequear la vibración y limpieza de polvo			X						X			
									Chequear los cojinetes y suciedad			X						X			
									Verificar las boquillas a ambos lados del soporte			X						X			
440	ANATAOMIA PATOLOGICA	LABORATORIO HISTOPATOLOGIA Y CITOLOGIA	EXTRACTOR EHC-D132	EM	SISTEVEN	SLINE-200	0	15	Limpieza de polvo			X						X			
									Revisión de amperaje			X						X			
									Chequear la vibración y limpieza de polvo			X						X			
									Chequear los cojinetes y suciedad			X						X			
									Verificar las boquillas a ambos lados del soporte			X						X			
441	ANATAOMIA PATOLOGICA	ALMACEN DE MATERIALES	EXTRACTOR EHC-D121	EM	SISTEVEN	SLINE-150	0	15	Limpieza de polvo			X						X			
									Revisión de amperaje			X						X			
									Chequear la vibración y limpieza de polvo			X						X			
									Chequear los cojinetes y suciedad			X						X			
									Verificar las boquillas a ambos lados del soporte			X						X			
442	ANATAOMIA PATOLOGICA	PROCESAMIENTO DE BIOPSIAS	EXTRACTOR	EM	SISTEVEN	SLINE-150	0	15	Limpieza de polvo			X						X			
									Revisión de amperaje			X						X			
									Chequear la vibración y limpieza de polvo			X						X			
									Chequear los cojinetes y suciedad			X						X			
									Verificar las boquillas a ambos lados del soporte			X						X			
443	ANATAOMIA PATOLOGICA	RECEPCIÓN PREPARACIÓN CORTES BIOPSIAS	EXTRACTOR EHC-D118	EM	SISTEVEN	SLINE-200	0	15	Limpieza de polvo			X						X			
									Revisión de amperaje			X						X			
									Chequear la vibración y limpieza de polvo			X						X			
									Chequear los cojinetes y suciedad			X						X			
									Verificar las boquillas a ambos lados del soporte			X						X			
444	ANATAOMIA PATOLOGICA	JEFATURA	FAN COIL D-115 (SEGÚN DOSSIER)	EM	DAIKIN	FC.HC.2.06.E.A.G.M.Y.04.C.2.12.L.Y.S.YY.00.Y.Y.Y.YY.YY.00	0	15	Limpieza general del equipo	X						X					
									Comprobación de tensión y estado de las correas.	X						X					
									Comprobación de rodamientos	X						X					
									Comprobación de vibración, transmisión y estado de los anclajes Faja tensora (chequear y limpiar)	X						X					
									Daños de corrosión (verificación y reparación)	X						X					
									Cojinetes del ventilador (chequear, limpiar y engrasar)	X						X					
									Medición de consumo de corriente del motor y rpm	X						X					
									Comprobación de válvulas de regulación de 2 vías motorizadas	X						X					
									Verificación y contraste de temperatura del termostato	X						X					
									Limpieza de ductos	X						X					
445	ANATAOMIA PATOLOGICA	SS.HH.D2-6 (JEFATURA 1047)	EXTRACTOR EHC-D120	EM	SISTEVEN	SLINE-150	0	15	Limpieza de polvo			X						X			
									Revisión de amperaje			X						X			
									Chequear la vibración y limpieza de polvo			X						X			
									Chequear los cojinetes y suciedad			X						X			
									Verificar las boquillas a ambos lados del soporte			X						X			

HOSPITAL REGIONAL DE MOQUEGUA - UNID. DE SERVICIOS GENERALES - V° B°

HOSPITAL REGIONAL DE MOQUEGUA - OFICINA DE PLANEAMIENTO

HOSPITAL REGIONAL DE MOQUEGUA - OFICINA DE ADMINISTRACION

MANTENIMIENTO DE EQUIPOS ELECTROMECANICOS DEL HOSPITAL REGIONAL DE MOQUEGUA 2022

EQUIPAMIENTO ELECTROMECANICO

ITEM	DATOS DEL EQUIPO								EJECUCION DE MANTENIMIENTO	CRONOGRAMA											
	UPSS	AMBIENTE	DENOMINACION DEL EQUIPAMIENTO	TIPO DE EQUIP.	MARCA	MODELO	SERIE / PLACA DE RODAJE	PRIORIDAD	ACTIVIDADES	ENE	FEB	MAR	ABR	MAY	JUN	JUL	AGO	SET	OCT	NOV	DIC
446	ANATAOMIA PATOLOGICA	SS.HH. D2-5 PER. HOMBRE (SALA DE ESP. ENTREGA CADÁVERES 1050)	EXTRACTOR EHC-D119	EM	SISTEVEN	SLINE-150	0	15	Limpieza de polvo			X						X			
									Revisión de amperaje			X						X			
									Chequear la vibración y limpieza de polvo			X						X			
									Chequear los cojinetes y suciedad			X						X			
									Verificar las boquillas a ambos lados del soporte			X						X			
447	ANATAOMIA PATOLOGICA	SS.HH. D2-5 PER. MUJER (SALA DE ESP. ENTREGA CADÁVERES 1050)	EXTRACTOR EHC-D2SH-PM	EM	S&P	TD 500/150	11A49132	15	Limpieza de polvo			X						X			
									Revisión de amperaje			X						X			
									Chequear la vibración y limpieza de polvo			X						X			
									Chequear los cojinetes y suciedad			X						X			
									Verificar las boquillas a ambos lados del soporte			X						X			
448	DATA CENTER	AZOTEA	CONDENSADOR DE AIRE(EQUIPOS DE PRESICION PARA DATA CENTER)	EM	GFORGE	GHCU-03233	2016-2770-A	20	GENERAL												
									Limpieza general del equipo					X							
									Inspeccionar la integridad del aislamiento térmico					X							
									ELECTRICIDAD												
									Verificar el ajuste de los terminales					X							
									Limpiar el interior del panel de control					X							
									Inspección visual para verificar componente con señales de sobrecalentamiento					X							
									Verificar el funcionamiento del calentador del compresor					X							
									Probar y calibrar la protección del equipo y controles de operación					X							
									Megado del motor del compresor					X							
									REFRIGERACION												
									Prueba de fugas, revisión a través del visor la condición del refrigerante					X							
									Revisa la caída de presión del filtro secador					X							
									Realizar la prueba de vibración del compresor					X							
									Muestra de aceite para prueba de acidez					X							
									CONDENSADOR												
									Limpieza del radiador del condensador					X							
									Verificar que las paletas del ventilador estén bien ajustadas al eje					X							
									Verificar si los ventiladores tienen remache sueltos o grietas					X							
									Verificación si las aletas del condensador presentan daños					X							
449	DATA CENTER	AZOTEA	CONDENSADOR DE AIRE(EQUIPOS DE	EM	GEORGE	GHCU-03233	2016-2769-A	20	GENERAL												
									Limpieza general del equipo					X							
									Inspeccionar la integridad del aislamiento térmico					X							
									ELECTRICIDAD												
									Verificar el ajuste de los terminales					X							
									Limpiar el interior del panel de control					X							
									Inspección visual para verificar componente con señales de sobrecalentamiento					X							
									Verificar el funcionamiento del calentador del compresor					X							
									Probar y calibrar la protección del equipo y controles de operación					X							
									Megado del motor del compresor					X							

HOSPITAL REGIONAL DE MOQUEGUA - UNIDAD DE SERVICIOS GENERALES

HOSPITAL REGIONAL DE MOQUEGUA - OFICINA DE PLANEAMIENTO

HOSPITAL REGIONAL DE MOQUEGUA - DIRECCION DE ADMINISTRACION

MANTENIMIENTO DE EQUIPOS ELECTROMECANICOS DEL HOSPITAL REGIONAL DE MOQUEGUA 2022

EQUIPAMIENTO ELECTROMECANICO

ITEM	DATOS DEL EQUIPO								EJECUCION DE MANTENIMIENTO	CRONOGRAMA											
	UPSS	AMBIENTE	DENOMINACION DEL EQUIPAMIENTO	TIPO DE EQUIP.	MARCA	MODELO	SERIE / PLACA DE RODAJE	PRIORIDAD	ACTIVIDADES	ENE	FEB	MAR	ABR	MAY	JUN	JUL	AGO	SET	OCT	NOV	DIC
[illegible]	[illegible]	[illegible]	PRESICION PARA DATA CENTER)	[illegible]	[illegible]	[illegible]	[illegible]	[illegible]	REFRIGERACION												
									Prueba de fugas, revisión a través del visor la condición del refrigerante					X							
									Revisa la caída de presión del filtro secador					X							
									Realizar la prueba de vibración del compresor					X							
									Muestra de aceite para prueba de acidez					X							
									CONDENSADOR												
									Limpieza del radiador del condensador					X							
									Verificar que las paletas del ventilador estén bien ajustadas al eje					X							
									Verificar si los ventiladores tienen remache sueltos o grietas					X							
									Verificación si las aletas del condensador presentan daños					X							
450	DATA CENTER	SOPORTE TECNOLÓGICO	FAN COIL D-116 (SEGÚN DOSSIER)	EM	DAIKIN	FC.HC.2.06.E.A.G. M.Y.04.C.2.1 2.L.Y.S .YY.00.Y.Y.Y. YY.YY .00	0	15	Limpieza general del equipo	X						X					
									Comprobación de tensión y estado de las correas.	X						X					
									Comprobación de rodamientos	X						X					
									Comprobación de vibración, transmisión y estado de los anclajes Faja tensora (chequear y limpiar)	X						X					
									Daños de corrosión (verificación y reparación)	X						X					
									Cojinetes del ventilador (chequear, limpiar y engrasar)	X						X					
									Medición de consumo de corriente del motor y rpm	X						X					
									Comprobación de válvulas de regulación de 2 vías motorizadas	X						X					
									Verificación y contraste de temperatura del termostato	X						X					
									Limpieza de ductos	X						X					
451	DATA CENTER	TABLEROS Y UPS	SPLIT DECORATIVO UED /UCD- TAB.UPS	EM	MCQUAY	MM04036CFC216A	D200490670115B1 1 60043	15	EVAPORADOR												
									Limpieza de frente decorativo				X						X		
									Limpieza de los filtros de aire				X						X		
									Limpieza de la charola de desagüe				X						X		
									Limpieza de la turbina				X						X		
									Limpieza del chasis				X						X		
									Limpieza de las rejillas				X						X		
									Limpieza del serpentín				X						X		
									Revisión del amperaje en motor evaporador				X						X		
									Revisión de baterías (control remoto)				X						X		
									CONDENSADOR												
									Limpieza del gabinete				X						X		
									Limpieza del serpentín				X						X		
									Limpieza de aspa condensador				X						X		
									Lubricación del motor				X						X		

HOSPITAL REGIONAL DE MOQUEGUA
V°B°
UNID. DE SERVICIOS GENERALES

OFICINA DE PLANEAMIENTO ESTRATEGICO - HOSPITAL REGIONAL DE MOQUEGUA

HOSPITAL REGIONAL DE MOQUEGUA
OFICINA DE ADMINISTRACION

MANTENIMIENTO DE EQUIPOS ELECTROMECANICOS DEL HOSPITAL REGIONAL DE MOQUEGUA 2022

EQUIPAMIENTO ELECTROMECANICO

ITEM	DATOS DEL EQUIPO								EJECUCION DE MANTENIMIENTO	CRONOGRAMA											
	UPSS	AMBIENTE	DENOMINACION DEL EQUIPAMIENTO	TIPO DE EQUIP.	MARCA	MODELO	SERIE / PLACA DE RODAJE	PRIORIDAD	ACTIVIDADES	ENE	FEB	MAR	ABR	MAY	JUN	JUL	AGO	SET	OCT	NOV	DIC
452	DATA CENTER	CENTRO DE DATA	PRECISIÓN UEP-1 (SEGÚN DOSSIER)	EM	DATA AIRE	GTAD-02833-A0	2016-2767-A	15	GENERAL												
									Limpieza general del equipo				X								
									Inspeccionar la integridad del aislamiento térmico				X								
									ELECTRICIDAD												
									Verificar el ajuste de los terminales				X								
									Limpiar el interior del panel de control				X								
									Inspección visual para verificar componente con señales de sobrecalentamiento				X								
									Verificar el funcionamiento del calentador del compresor				X								
									Probar y calibrar la protección del equipo y controles de operación				X								
									Megado del motor del compresor				X								
									REFRIGERACION												
									Prueba de fugas, revisión a través del visor la condición del refrigerante				X								
									Revisa la caída de presión del filtro secador				X								
									Realizar la prueba de vibración del compresor				X								
									Muestra de aceite para prueba de acidez				X								
453	DATA CENTER	CENTRO DE DATA	PRECISIÓN UEP-1 (SEGÚN DOSSIER)	EM	DATA AIRE	GTAD-02833-A0	2016-2768-A	15	GENERAL												
									Limpieza general del equipo				X								
									Inspeccionar la integridad del aislamiento térmico				X								
									ELECTRICIDAD												
									Verificar el ajuste de los terminales				X								
									Limpiar el interior del panel de control				X								
									Inspección visual para verificar componente con señales de sobrecalentamiento				X								
									Verificar el funcionamiento del calentador del compresor				X								
									Probar y calibrar la protección del equipo y controles de operación				X								
									Megado del motor del compresor				X								
									REFRIGERACION												
									Prueba de fugas, revisión a través del visor la condición del refrigerante				X								
									Revisa la caída de presión del filtro secador				X								
									Realizar la prueba de vibración del compresor				X								
									Muestra de aceite para prueba de acidez				X								
454	DATA CENTER	ARCHIVO DE IMAGEN	FAN COIL D-117 (SEGÚN DOSSIER)	EM	DAIKIN	FC.HC.2.06.E.A.G.M.Y.04.C.2.12.L.Y.S.YY.00.Y.Y.Y.YY.YY.00	SLPU164801757	15	Limpieza general del equipo	X						X					
									Comprobación de tensión y estado de las correas.	X						X					
									Comprobación de rodamientos	X						X					
									Comprobación de vibración, transmisión y estado de los anclajes Faja tensora (chequear y limpiar)	X						X					
									Daños de corrosión (verificación y reparación)	X						X					
									Cojinetes del ventilador (chequear, limpiar y engrasar)	X						X					
									Medición de consumo de corriente del motor y rpm	X						X					
									Comprobación de válvulas de regulación de 2 vías motorizadas	X						X					
									Verificación y contraste de temperatura del termostato	X						X					
									Limpieza de ductos	X						X					

HOSPITAL REGIONAL DE MOQUEGUA V° B° UNID. DE SERVICIOS GENERALES

OFICINA DE PLANEAMIENTO ESTRATEGICO - HOSPITAL REGIONAL DE MOQUEGUA

HOSPITAL REGIONAL DE MOQUEGUA OFICINA DE ADMINISTRACION

MANTENIMIENTO DE EQUIPOS ELECTROMECANICOS DEL HOSPITAL REGIONAL DE MOQUEGUA 2022

EQUIPAMIENTO ELECTROMECANICO

ITEM	DATOS DEL EQUIPO								EJECUCION DE MANTENIMIENTO	CRONOGRAMA											
	UPSS	AMBIENTE	DENOMINACION DEL EQUIPAMIENTO	TIPO DE EQUIP.	MARCA	MODELO	SERIE / PLACA DE RODAJE	PRIORIDAD	ACTIVIDADES	ENE	FEB	MAR	ABR	MAY	JUN	JUL	AGO	SET	OCT	NOV	DIC
455	CENTRO OBSTETRICO	AZOTEA	EXTRACTOR EC	EM	SODECA	CMA-527-2M	SDOC0015754	15	Limpieza de polvo			X						X			
									Revisión de amperaje			X						X			
									Chequear la vibración y limpieza de polvo			X						X			
									Chequear los cojinetes y suciedad			X						X			
									Verificar las boquillas a ambos lados del soporte			X						X			
									Verificar el desgaste y alineación de poleas			X						X			
									Verificación del montaje			X						X			
456	CENTRO OBSTETRICO	AZOTEA	EXTRACTOR EC	EM	SODECA	CJDXR-315-4	0	15	Limpieza de polvo			X						X			
									Revisión de amperaje			X						X			
									Chequear la vibración y limpieza de polvo			X						X			
									Chequear los cojinetes y suciedad			X						X			
									Verificar las boquillas a ambos lados del soporte			X						X			
									Verificar el desgaste y alineación de poleas			X						X			
									Verificación del montaje			X						X			
457	CENTRO OBSTETRICO	AZOTEA	SPLIT DECORATIVO	EM	MIDEA	MSMB-24HRFDN1	2413860960679270150017	15	EVAPORADOR												
									Limpieza de frente decorativo				X						X		
									Limpieza de los filtros de aire				X						X		
									Limpieza de la charola de desagüe				X						X		
									Limpieza de la turbina				X						X		
									Limpieza del chasis				X						X		
									Limpieza de las rejillas				X						X		
									Limpieza del serpentín				X						X		
									Revisión del amperaje en motor evaporador				X						X		
									Revisión de baterías (control remoto)				X						X		
									CONDENSADOR												
									Limpieza del gabinete				X						X		
									Limpieza del serpentín				X						X		
									Limpieza de aspa condensador				X						X		
									Lubricación del motor				X						X		
458	CENTRO OBSTETRICO	AZOTEA	UNIDAD DE TRATAMIENTO DE AIRE	EM	AAON	RN-010-3-0-BB01- 000	201612-ANCJ11977	15	Limpieza general del equipo		X				X				X		
									Verificación y/o remplazo Pre Filtro 30 %		X				X				X		
									Verificación y/o remplazo filtro Bolsa 60 %		X				X				X		
									Verificación y/o remplazo filtro Hepa 99.99%		X				X				X		
									Comprobación de tensión y estado de las correas.		X				X				X		
									Comprobación de rodamientos		X				X				X		
									Comprobación de vibración, transmisión y estado de los anclajes Faja tensora (chequear y limpiar)		X				X				X		
									Daños de corrosión (verificación y reparación)		X				X				X		
									Cojinetes del ventilador (chequear, limpiar y engrasar)		X				X				X		
									Medición de consumo de corriente del motor y rpm		X				X				X		
									Comprobación de válvulas de regulación de 2 vias motorizadas		X				X				X		

HOSPITAL REGIONAL DE MOQUEGUA V° B° UNID. DE SERVICIOS GENERALES

HOSPITAL REGIONAL DE MOQUEGUA - OFICINA DE ... ESTRATEGICO -

HOSPITAL REGIONAL DE MOQUEGUA ... DE ADMINISTRACION

MANTENIMIENTO DE EQUIPOS ELECTROMECANICOS DEL HOSPITAL REGIONAL DE MOQUEGUA 2022

EQUIPAMIENTO ELECTROMECANICO

ITEM	DATOS DEL EQUIPO								EJECUCION DE MANTENIMIENTO	CRONOGRAMA											
	UPSS	AMBIENTE	DENOMINACION DEL EQUIPAMIENTO	TIPO DE EQUIP.	MARCA	MODELO	SERIE / PLACA DE RODAJE	PRIORIDAD	ACTIVIDADES	ENE	FEB	MAR	ABR	MAY	JUN	JUL	AGO	SET	OCT	NOV	DIC
									Verificación y contraste de temperatura del termostato		X				X				X		
									Limpieza de ductos		X				X				X		
459	CENTRO OBSTETRICO	AZOTEA	UNIDAD CONDENSADORA PECO	EM	MIDEA	MOV-60CRN1-X	2413861020677060160114	15	Limpieza general del equipo	X							X				
									Verificación y/o remplazo Pre Filtro 30 %	X							X				
									Verificación y/o remplazo filtro Bolsa 60 %	X							X				
									Verificación y/o remplazo filtro Hepa 99.99%	X							X				
									Comprobación de tensión y estado de las correas.	X							X				
									Comprobación de rodamientos	X							X				
									Comprobación de vibración, transmisión y estado de los anclajes Faja tensora (chequear y limpiar)	X							X				
									Daños de corrosión (chequear reparar)	X							X				
									Cojinetes del ventilador (chequear, limpiar y engrasar)	X							X				
									Medición de consumo de corriente del motor y rpm	X							X				
									Comprobación de válvulas de regulación de 2 vías motorizadas	X							X				
									Verificación y contraste de temperatura del termostato	X							X				
									Limpieza de ductos	X							X				
460	CENTRO OBSTETRICO	AZOTEA	UNIDAD DE TRATAMIENTO DE AIRE	EM	AAON	RN-010-3-0-BB01- 000	201612-ANCJ11973	15	Limpieza general del equipo		X				X				X		
									Verificación y/o remplazo Pre Filtro 30 %		X				X				X		
									Verificación y/o remplazo filtro Bolsa 60 %		X				X				X		
									Verificación y/o remplazo filtro Hepa 99.99%		X				X				X		
									Comprobación de tensión y estado de las correas.		X				X				X		
									Comprobación de rodamientos		X				X				X		
									Comprobación de vibración, transmisión y estado de los anclajes Faja tensora (chequear y limpiar)		X				X				X		
									Daños de corrosión (chequear reparar)		X				X				X		
									Cojinetes del ventilador (chequear, limpiar y engrasar)		X				X				X		
									Medición de consumo de corriente del motor y rpm		X				X				X		
									Comprobación de válvulas de regulación de 2 vías motorizadas		X				X				X		
									Verificación y contraste de temperatura del termostato		X				X				X		
									Limpieza de ductos		X				X				X		
461	CENTRO OBSTETRICO	AZOTEA	EXTRACTOR EC	EM	SODECA	CJDXR-315-4	0	15	Limpieza de polvo			X						X			
									Revisión de amperaje			X						X			
									Chequear la vibración y limpieza de polvo			X						X			
									Chequear los cojinetes y suciedad			X						X			
									Verificar las boquillas a ambos lados del soporte			X						X			
									Verificar el desgaste y alineación de poleas			X						X			
									Verificación del montaje			X						X			

HOSPITAL REGIONAL DE MOQUEGUA
V° B°
UNID. DE SERVICIOS GENERALES

HOSPITAL REGIONAL DE MOQUEGUA
OFICINA DE ADMINISTRACION

MANTENIMIENTO DE EQUIPOS ELECTROMECANICOS DEL HOSPITAL REGIONAL DE MOQUEGUA 2022

EQUIPAMIENTO ELECTROMECANICO

ITEM	DATOS DEL EQUIPO								EJECUCION DE MANTENIMIENTO	CRONOGRAMA											
	UPSS	AMBIENTE	DENOMINACION DEL EQUIPAMIENTO	TIPO DE EQUIP.	MARCA	MODELO	SERIE / PLACA DE RODAJE	PRIORIDAD	ACTIVIDADES	ENE	FEB	MAR	ABR	MAY	JUN	JUL	AGO	SET	OCT	NOV	DIC
462	CENTRO OBSTETRICO	AZOTEA	EXTRACTOR EC	EM	SODECA	CJBXR-250-3	0	15	Limpieza de polvo			X						X			
									Revisión de amperaje			X						X			
									Chequear la vibración y limpieza de polvo			X						X			
									Chequear los cojinetes y suciedad			X						X			
									Verificar las boquillas a ambos lados del soporte			X						X			
									Verificar el desgaste y alineación de poleas			X						X			
									Verificación del montaje			X						X			
463	CENTRO OBSTETRICO	AZOTEA	INYECTOR IC	EM	SODECA	CJBX-10/10-0.75	0	15	Limpieza de polvo					X						X	
									Revisión de amperaje					X						X	
									Chequear la vibración y limpieza de polvo					X						X	
									Chequear los cojinetes y suciedad					X						X	
									Verificar las boquillas a ambos lados del soporte					X						X	
									Verificar el desgaste y alineación de poleas					X						X	
									Verificación del montaje					X						X	
464	CENTRO OBSTETRICO	AZOTEA	EXTRACTOR EC	EM	SODECA	CJBX/ALG-12/12-1	0	15	Limpieza de polvo			X						X			
									Revisión de amperaje			X						X			
									Chequear la vibración y limpieza de polvo			X						X			
									Chequear los cojinetes y suciedad			X						X			
									Verificar las boquillas a ambos lados del soporte			X						X			
									Verificar el desgaste y alineación de poleas			X						X			
									Verificación del montaje			X						X			
465	CENTRO OBSTETRICO	SS.HH. D2-7 JEFATURA	EXTRACTOR EHC-C209	EM	SISTEVEN	SLINE-150	0	15	Limpieza de polvo			X						X			
									Revisión de amperaje			X						X			
									Chequear la vibración y limpieza de polvo			X						X			
									Chequear los cojinetes y suciedad			X						X			
									Verificar las boquillas a ambos lados del soporte			X						X			
466	CENTRO OBSTETRICO	ROPA LIMPIA	EXTRACTOR EHC-C213	EM	SISTEVEN	SLINE-150	0	15	Limpieza de polvo			X						X			
									Revisión de amperaje			X						X			
									Chequear la vibración y limpieza de polvo			X						X			
									Chequear los cojinetes y suciedad			X						X			
									Verificar las boquillas a ambos lados del soporte			X						X			
467	CENTRO OBSTETRICO	SS.HH. D2-8 (PUERPERIO 2010)	EXTRACTOR EHC-C214	EM	SISTEVEN	SLINE-150	0	15	Limpieza de polvo			X						X			
									Revisión de amperaje			X						X			
									Chequear la vibración y limpieza de polvo			X						X			
									Chequear los cojinetes y suciedad			X						X			
									Verificar las boquillas a ambos lados del soporte			X						X			
468	CENTRO OBSTETRICO	SS.HH. C5-13 QUICAR	EXTRACTOR EHC-C215	EM	SISTEVEN	SLINE-150	0	15	Limpieza de polvo			X						X			
									Revisión de amperaje			X						X			
									Chequear la vibración y limpieza de polvo			X						X			
									Chequear los cojinetes y suciedad			X						X			

HOSPITAL REGIONAL DE MOQUEGUA – V° B° – UNID. DE SERVICIOS GENERALES

HOSPITAL REGIONAL DE MOQUEGUA – OFICINA DE PLANEAMIENTO E.S.

HOSPITAL REGIONAL DE MOQUEGUA – OFICINA DE ADMINISTRACION

HOSPITAL REGIONAL DE MOQUEGUA

MANTENIMIENTO DE EQUIPOS ELECTROMECANICOS DEL HOSPITAL REGIONAL DE MOQUEGUA 2022

EQUIPAMIENTO ELECTROMECANICO

ITEM	DATOS DEL EQUIPO								EJECUCION DE MANTENIMIENTO	CRONOGRAMA											
	UPSS	AMBIENTE	DENOMINACION DEL EQUIPAMIENTO	TIPO DE EQUIP.	MARCA	MODELO	SERIE / PLACA DE RODAJE	PRIORIDAD	ACTIVIDADES	ENE	FEB	MAR	ABR	MAY	JUN	JUL	AGO	SET	OCT	NOV	DIC
									Verificar las boquillas a ambos lados del soporte			X						X			
469	CENTRO OBSTETRICO	SS.HH. C5-13 DISCAP.	EXTRACTOR EHC-C215	EM	SISTEVEN	SLINE-150	0	15	Limpieza de polvo			X						X			
									Revisión de amperaje			X						X			
									Chequear la vibración y limpieza de polvo			X						X			
									Chequear los cojinetes y suciedad			X						X			
									Verificar las boquillas a ambos lados del soporte			X						X			
470	CENTRO OBSTETRICO	SS.HH. D2-11 (SALA DE DILATACIÓN 2015)	EXTRACTOR EHC-C216	EM	SISTEVEN	SLINE-150	0	15	Limpieza de polvo			X						X			
									Revisión de amperaje			X						X			
									Chequear la vibración y limpieza de polvo			X						X			
									Chequear los cojinetes y suciedad			X						X			
									Verificar las boquillas a ambos lados del soporte			X						X			
471	CENTRO OBSTETRICO	SALA ATENCIÓN A RECIÉN NACIDOS	SPLIT DECORATIVO UED/UCD-205	EM	MIDEA	MSMB-24HRFDN1	2413960960579290150029	15	EVAPORADOR												
									Limpieza de frente decorativo				X						X		
									Limpieza de los filtros de aire				X						X		
									Limpieza de la charola de desagüe				X						X		
									Limpieza de la turbina				X						X		
									Limpieza del chasis				X						X		
									Limpieza de las rejillas				X						X		
									Limpieza del serpentín				X						X		
									Revisión del amperaje en motor evaporador				X						X		
									Revisión de baterías (control remoto)				X						X		
									CONDENSADOR												
									Limpieza del gabinete				X						X		
									Limpieza del serpentín				X						X		
									Limpieza de aspa condensador				X						X		
									Lubricación del motor				X						X		
472	CENTRO OBSTETRICO	LAVADO Y ESTERILIZADO	EXTRACTOR EHC-C218	EM	SISTEVEN	SLINE-200	0	15	Limpieza de polvo			X						X			
									Revisión de amperaje			X						X			
									Chequear la vibración y limpieza de polvo			X						X			
									Chequear los cojinetes y suciedad			X						X			
									Verificar las boquillas a ambos lados del soporte			X						X			
473	CENTRO OBSTETRICO	SS.HH. Y VESTIDOR D1-9 PERSONAL HOMBRE	EXTRACTOR EHC-C217	EM	SISTEVEN	SLINE-150	0	15	Limpieza de polvo			X						X			
									Revisión de amperaje			X						X			
									Chequear la vibración y limpieza de polvo			X						X			
									Chequear los cojinetes y suciedad			X						X			
									Verificar las boquillas a ambos lados del soporte			X						X			
474	CENTRO OBSTETRICO	SS.HH. Y VESTIDOR D1-9 PERSONAL HOMBRE	EXTRACTOR EHC-C219	EM	SISTEVEN	SLINE-150	0	15	Limpieza de polvo			X						X			
									Revisión de amperaje			X						X			
									Chequear la vibración y limpieza de polvo			X						X			
									Chequear los cojinetes y suciedad			X						X			

HOSPITAL REGIONAL DE MOQUEGUA - UNID. DE SERVICIOS GENERALES

HOSPITAL REGIONAL DE MOQUEGUA - OFICINA DE PLANEAMIENTO ESTRATEGICO

HOSPITAL REGIONAL DE MOQUEGUA - OFICINA DE ADMINISTRACION

MANTENIMIENTO DE EQUIPOS ELECTROMECANICOS DEL HOSPITAL REGIONAL DE MOQUEGUA 2022

EQUIPAMIENTO ELECTROMECANICO

ITEM	DATOS DEL EQUIPO								EJECUCION DE MANTENIMIENTO	CRONOGRAMA											
	UPSS	AMBIENTE	DENOMINACION DEL EQUIPAMIENTO	TIPO DE EQUIP.	MARCA	MODELO	SERIE / PLACA DE RODAJE	PRIORIDAD	ACTIVIDADES	ENE	FEB	MAR	ABR	MAY	JUN	JUL	AGO	SET	OCT	NOV	DIC
									Verificar las boquillas a ambos lados del soporte			X						X			
475	CENTRO OBSTETRICO	PREPARACIÓN DE MEDIOS	EXTRACTOR EHC-C219	EM	SISTEVEN	SLINE-200	0	15	Limpieza de polvo			X						X			
									Revisión de amperaje			X						X			
									Chequear la vibración y limpieza de polvo			X						X			
									Chequear los cojinetes y suciedad			X						X			
									Verificar las boquillas a ambos lados del soporte			X						X			
476	CENTRO OBSTETRICO	CUARTO DE LIMPIEZA	EXTRACTOR EHC-C221	EM	SISTEVEN	SLINE-150	0	15	Limpieza de polvo			X						X			
									Revisión de amperaje			X						X			
									Chequear la vibración y limpieza de polvo			X						X			
									Chequear los cojinetes y suciedad			X						X			
									Verificar las boquillas a ambos lados del soporte			X						X			
477	CENTRO OBSTETRICO	DEPÓSITO DE RESIDUOS SÓLIDOS	EXTRACTOR EHC-C220	EM	SISTEVEN	SLINE-150	0	15	Limpieza de polvo			X						X			
									Revisión de amperaje			X						X			
									Chequear la vibración y limpieza de polvo			X						X			
									Chequear los cojinetes y suciedad			X						X			
									Verificar las boquillas a ambos lados del soporte			X						X			
478	CENTRO OBSTETRICO	DEPÓSITO DE RESIDUOS SÓLIDOS	EXTRACTOR EHC-C232	EM	SISTEVEN	SLINE-150	0	15	Limpieza de polvo			X						X			
									Revisión de amperaje			X						X			
									Chequear la vibración y limpieza de polvo			X						X			
									Chequear los cojinetes y suciedad			X						X			
									Verificar las boquillas a ambos lados del soporte			X						X			
479	CENTRO OBSTETRICO	DEPÓSITO DE RESIDUOS SÓLIDOS	EXTRACTOR EHC-C220	EM	SISTEVEN	SLINE-150	0	15	Limpieza de polvo			X						X			
									Revisión de amperaje			X						X			
									Chequear la vibración y limpieza de polvo			X						X			
									Chequear los cojinetes y suciedad			X						X			
									Verificar las boquillas a ambos lados del soporte			X						X			
480	CENTRAL DE ESTERILIZACION	AZOTEA	EXTRACTOR EC	EM	S&P	DAB-9/9	181274751917	15	Limpieza de polvo			X						X			
									Revisión de amperaje			X						X			
									Chequear la vibración y limpieza de polvo			X						X			
									Chequear los cojinetes y suciedad			X						X			
									Verificar las boquillas a ambos lados del soporte			X						X			
									Verificar el desgaste y alineación de poleas			X						X			
									Verificación del montaje			X						X			
481	CENTRAL DE ESTERILIZACION	AZOTEA	EXTRACTOR EC	EM	SODECA	CJBXR-315-4	0	15	Limpieza de polvo			X						X			
									Revisión de amperaje			X						X			
									Chequear la vibración y limpieza de polvo			X						X			
									Chequear los cojinetes y suciedad			X						X			
									Verificar las boquillas a ambos lados del soporte			X						X			
									Verificar el desgaste y alineación de poleas			X						X			
									Verificación del montaje			X						X			

HOSPITAL REGIONAL DE MOQUEGUA - UNID. DE SERVICIOS GENERALES

HOSPITAL REGIONAL DE MOQUEGUA - OFICINA DE PLANEAMIENTO ESTRATEGICO

HOSPITAL REGIONAL DE MOQUEGUA - OFICINA DE ADMINISTRACIÓN

MANTENIMIENTO DE EQUIPOS ELECTROMECANICOS DEL HOSPITAL REGIONAL DE MOQUEGUA 2022

EQUIPAMIENTO ELECTROMECANICO

ITEM	DATOS DEL EQUIPO								EJECUCION DE MANTENIMIENTO	CRONOGRAMA											
	UPSS	AMBIENTE	DENOMINACION DEL EQUIPAMIENTO	TIPO DE EQUIP.	MARCA	MODELO	SERIE / PLACA DE RODAJE	PRIORIDAD	ACTIVIDADES	ENE	FEB	MAR	ABR	MAY	JUN	JUL	AGO	SET	OCT	NOV	DIC
482	CENTRAL DE ESTERILIZACION	AZOTEA	INYECTOR IC	EM	0	SECK-9/95	15932012014	15	Limpieza de polvo					X						X	
									Revisión de amperaje					X						X	
									Chequear la vibración y limpieza de polvo					X						X	
									Chequear los cojinetes y suciedad					X						X	
									Verificar las boquillas a ambos lados del soporte					X						X	
									Verificar el desgaste y alineación de poleas					X						X	
									Verificación del montaje					X						X	
483	CENTRAL DE ESTERILIZACION	AZOTEA	EXTRACTOR EC	EM	0	5CCK990000 00SM	14832196005	15	Limpieza de polvo			X						X			
									Revisión de amperaje			X						X			
									Chequear la vibración y limpieza de polvo			X						X			
									Chequear los cojinetes y suciedad			X						X			
									Verificar las boquillas a ambos lados del soporte			X						X			
									Verificar el desgaste y alineación de poleas			X						X			
									Verificación del montaje			X						X			
484	CENTRAL DE ESTERILIZACION	SS.HH. D2-7 JEFATURA	EXTRACTOR EHC-C209	EM	SISTEVEN	SLINE-150	0	15	Limpieza de polvo			X						X			
									Revisión de amperaje			X						X			
									Chequear la vibración y limpieza de polvo			X						X			
									Chequear los cojinetes y suciedad			X						X			
									Verificar las boquillas a ambos lados del soporte			X						X			
485	CENTRAL DE ESTERILIZACION	SS.HH. Y VESTIDOR D1-7 PERSONAL MUJER	EXTRACTOR EHC-C210	EM	SISTEVEN	SLINE-150	0	15	Limpieza de polvo			X						X			
									Revisión de amperaje			X						X			
									Chequear la vibración y limpieza de polvo			X						X			
									Chequear los cojinetes y suciedad			X						X			
									Verificar las boquillas a ambos lados del soporte			X						X			
486	CENTRAL DE ESTERILIZACION	DEPÓSITO DE RESIDUOS SÓLIDOS	EXTRACTOR EHC-C211	EM	SISTEVEN	SLINE-150	0	15	Limpieza de polvo			X						X			
									Revisión de amperaje			X						X			
									Chequear la vibración y limpieza de polvo			X						X			
									Chequear los cojinetes y suciedad			X						X			
									Verificar las boquillas a ambos lados del soporte			X						X			
487	CENTRAL DE ESTERILIZACION	SS.HH. Y VESTIDOR C2-7 HOMBRE	EXTRACTOR EHC-C208	EM	SISTEVEN	SLINE-150	0	15	Limpieza de polvo			X						X			
									Revisión de amperaje			X						X			
									Chequear la vibración y limpieza de polvo			X						X			
									Chequear los cojinetes y suciedad			X						X			
									Verificar las boquillas a ambos lados del soporte			X						X			
488	CENTRAL DE ESTERILIZACION	CUARTO DE LIMPIEZA	EXTRACTOR EHC-C207	EM	SISTEVEN	SLINE-150		15	Limpieza de polvo			X						X			
									Revisión de amperaje			X						X			
									Chequear la vibración y limpieza de polvo			X						X			
									Chequear los cojinetes y suciedad			X						X			
									Verificar las boquillas a ambos lados del soporte			X						X			

HOSPITAL REGIONAL DE MOQUEGUA - UNIDAD DE SERVICIOS GENERALES

HOSPITAL REGIONAL DE MOQUEGUA - OFICINA DE PLANEAMIENTO ESTRATEGICO

HOSPITAL REGIONAL DE MOQUEGUA - OFICINA DE ADMINISTRACION

MANTENIMIENTO DE EQUIPOS ELECTROMECANICOS DEL HOSPITAL REGIONAL DE MOQUEGUA 2022

EQUIPAMIENTO ELECTROMECANICO

ITEM	DATOS DEL EQUIPO								EJECUCION DE MANTENIMIENTO	CRONOGRAMA											
	UPSS	AMBIENTE	DENOMINACION DEL EQUIPAMIENTO	TIPO DE EQUIP.	MARCA	MODELO	SERIE / PLACA DE RODAJE	PRIORIDAD	ACTIVIDADES	ENE	FEB	MAR	ABR	MAY	JUN	JUL	AGO	SET	OCT	NOV	DIC
489	CENTRAL DE ESTERILIZACION	SS.HH. Y VESTIDOR C5-9 HOMBRE	EXTRACTOR EHC-C212	EM	SISTEVEN	SLINE-200	0	15	Limpieza de polvo			X						X			
									Revisión de amperaje			X						X			
									Chequear la vibración y limpieza de polvo			X						X			
									Chequear los cojinetes y suciedad			X						X			
									Verificar las boquillas a ambos lados del soporte			X						X			
490	CENTRAL DE ESTERILIZACION	DEPÓSITO DE RESIDUOS SÓLIDOS	EXTRACTOR EHC-C211	EM	SISTEVEN	SLINE-150	0	15	Limpieza de polvo			X						X			
									Revisión de amperaje			X						X			
									Chequear la vibración y limpieza de polvo			X						X			
									Chequear los cojinetes y suciedad			X						X			
									Verificar las boquillas a ambos lados del soporte			X						X			
491	CENTRAL DE ESTERILIZACION	DEPÓSITO DE MATERIALES	EXTRACTOR EHC-C206	EM	SISTEVEN	SLINE-150	0	15	Limpieza de polvo			X						X			
									Revisión de amperaje			X						X			
									Chequear la vibración y limpieza de polvo			X						X			
									Chequear los cojinetes y suciedad			X						X			
									Verificar las boquillas a ambos lados del soporte			X						X			
492	ALMACEN CENTRAL Y ALMACEN FARMACIA	ALMACEN DE INSUMOS	EXTRACTOR EHC-E121	EM	SISTEVEN	SLINE-150	0	15	Limpieza de polvo			X						X			
									Revisión de amperaje			X						X			
									Chequear la vibración y limpieza de polvo			X						X			
									Chequear los cojinetes y suciedad			X						X			
									Verificar las boquillas a ambos lados del soporte			X						X			
493	ALMACEN CENTRAL Y ALMACEN FARMACIA	SS.HH.E2-1 VEST. PERSONAL DE SERVICIO HOMBRE	EXTRACTOR EHC-E101	EM	SISTEVEN	SLINE-150	0	15	Limpieza de polvo			X						X			
									Revisión de amperaje			X						X			
									Chequear la vibración y limpieza de polvo			X						X			
									Chequear los cojinetes y suciedad			X						X			
									Verificar las boquillas a ambos lados del soporte			X						X			
494	ALMACEN CENTRAL Y ALMACEN FARMACIA	SS.HH. E2-2 VEST. PERSONAL DE SERVICIO MUJER	EXTRACTOR EHC-E102	EM	SISTEVEN	SLINE-150	0	15	Limpieza de polvo			X						X			
									Revisión de amperaje			X						X			
									Chequear la vibración y limpieza de polvo			X						X			
									Chequear los cojinetes y suciedad			X						X			
									Verificar las boquillas a ambos lados del soporte			X						X			
495	ALMACEN CENTRAL Y ALMACEN FARMACIA	CORREDOR TÉCNICO	FAN COIL E-102 (SEGÚN DOSSIER)	EM	DAIKIN	FC.HC.2.06.E.A.G.M.Y.04.C.2.12.L.Y.S.YY.00.Y.Y.Y.YY.YY.00	SLPU164801708	15	Limpieza general del equipo	X						X					
									Comprobación de tensión y estado de las correas.	X						X					
									Comprobación de rodamientos	X						X					
									Comprobación de vibración, transmisión y estado de los anclajes Faja tensora (chequear y limpiar)	X						X					
									Daños de corrosión (verificación y reparación)	X						X					
									Cojinetes del ventilador (chequear, limpiar y engrasar)	X						X					
									Medición de consumo de corriente del motor y rpm	X						X					
									Comprobación de válvulas de regulación de 2 vías motorizadas	X						X					
									Verificación y contraste de temperatura del termostato	X						X					
									Limpieza de ductos	X						X					

HOSPITAL REGIONAL DE MOQUEGUA - UNID. DE SERVICIOS GENERALES - V°B°

HOSPITAL REGIONAL DE MOQUEGUA - OFICINA DE PLANEAMIENTO ESTRATEGICO -

HOSPITAL REGIONAL DE MOQUEGUA - OFICINA DE ADMINISTRACION -

HOSPITAL REGIONAL DE MOQUEGUA

MANTENIMIENTO DE EQUIPOS ELECTROMECANICOS DEL HOSPITAL REGIONAL DE MOQUEGUA 2022

EQUIPAMIENTO ELECTROMECANICO

ITEM	DATOS DEL EQUIPO								EJECUCION DE MANTENIMIENTO	CRONOGRAMA											
	UPSS	AMBIENTE	DENOMINACION DEL EQUIPAMIENTO	TIPO DE EQUIP.	MARCA	MODELO	SERIE / PLACA DE RODAJE	PRIORIDAD	ACTIVIDADES	ENE	FEB	MAR	ABR	MAY	JUN	JUL	AGO	SET	OCT	NOV	DIC
496	ALMACEN CENTRAL Y ALMACEN FARMACIA	ALMACÉN DE MATERIALES CONTROLADOS	EXTRACTOR EHC-E122	EM	SISTEVEN	SLINE-250	0	15	Limpieza de polvo			X						X			
									Revisión de amperaje			X						X			
									Chequear la vibración y limpieza de polvo			X						X			
									Chequear los cojinetes y suciedad			X						X			
									Verificar las boquillas a ambos lados del soporte			X						X			
497	ALMACEN CENTRAL Y ALMACEN FARMACIA	SS.HH. E2-3 VEST. PERSONAL HOMBRE	EXTRACTOR EHC-E103	EM	SISTEVEN	SLINE-150	0	15	Limpieza de polvo			X						X			
									Revisión de amperaje			X						X			
									Chequear la vibración y limpieza de polvo			X						X			
									Chequear los cojinetes y suciedad			X						X			
									Verificar las boquillas a ambos lados del soporte			X						X			
498	ALMACEN CENTRAL Y ALMACEN FARMACIA	SS.HH. E2-4 VEST. PERSONAL MUJER	EXTRACTOR EHC-E104	EM	SISTEVEN	SLINE-200	0	15	Limpieza de polvo			X						X			
									Revisión de amperaje			X						X			
									Chequear la vibración y limpieza de polvo			X						X			
									Chequear los cojinetes y suciedad			X						X			
									Verificar las boquillas a ambos lados del soporte			X						X			
499	ALMACEN CENTRAL Y ALMACEN FARMACIA	ALMACÉN CENTRAL	FAN COIL E-103 (SEGÚN DOSSIER)	EM	DAIKIN	FC.HC.2.06.E.A.G.M.Y.04.C.2.12.L.Y.S.YY.00.Y.Y.YYY.YY.00	SLPU164801737	15	Limpieza general del equipo	X						X					
									Comprobación de tensión y estado de las correas.	X						X					
									Comprobación de rodamientos	X						X					
									Comprobación de vibración, transmisión y estado de los anclajes Faja tensora (chequear y limpiar)	X						X					
									Daños de corrosión (verificación y reparación)	X						X					
									Cojinetes del ventilador (chequear, limpiar y engrasar)	X						X					
									Medición de consumo de corriente del motor y rpm	X						X					
									Comprobación de válvulas de regulación de 2 vías motorizadas	X						X					
									Verificación y contraste de temperatura del termostato	X						X					
									Limpieza de ductos	X						X					
500	ALMACEN CENTRAL Y ALMACEN FARMACIA	ALMACÉN DE MEDICAMENTOS	FAN COIL E-104 (SEGÚN DOSSIER)	EM	DAIKIN	FC.HC.2.06.E.A.G.M.Y.04.C.2.12.L.Y.S.YY.00.Y.Y.YYY.YY.00	SLPU164801697	15	Limpieza general del equipo	X						X					
									Comprobación de tensión y estado de las correas.	X						X					
									Comprobación de rodamientos	X						X					
									Comprobación de vibración, transmisión y estado de los anclajes Faja tensora (chequear y limpiar)	X						X					
									Daños de corrosión (verificación y reparación)	X						X					
									Cojinetes del ventilador (chequear, limpiar y engrasar)	X						X					
									Medición de consumo de corriente del motor y rpm	X						X					
									Comprobación de válvulas de regulación de 2 vías motorizadas	X						X					
									Verificación y contraste de temperatura del termostato	X						X					
									Limpieza de ductos	X						X					

HOSPITAL REGIONAL DE MOQUEGUA – UNID. DE SERVICIOS GENERALES

HOSPITAL REGIONAL DE MOQUEGUA – OFICINA DE PLANEAMIENTO ESTRATÉGICO

HOSPITAL REGIONAL DE MOQUEGUA – OFICINA DE ADMINISTRACIÓN

MANTENIMIENTO DE EQUIPOS ELECTROMECANICOS DEL HOSPITAL REGIONAL DE MOQUEGUA 2022

EQUIPAMIENTO ELECTROMECANICO

ITEM	DATOS DEL EQUIPO								EJECUCION DE MANTENIMIENTO	CRONOGRAMA											
	UPSS	AMBIENTE	DENOMINACION DEL EQUIPAMIENTO	TIPO DE EQUIP.	MARCA	MODELO	SERIE / PLACA DE RODAJE	PRIORIDAD	ACTIVIDADES	ENE	FEB	MAR	ABR	MAY	JUN	JUL	AGO	SET	OCT	NOV	DIC
501	ALMACEN CENTRAL Y ALMACEN FARMACIA	ALMACÉN DE FÁRMACOS RESTRINGIDOS	FAN COIL E-105 (SEGÚN DOSSIER)	EM	DAIKIN	FC.HC.2.06.E.A.G.M.Y.04.C.2.12.L.Y.S.YY.00.Y.Y.Y.YY.YY.00	SLPU164801700	15	Limpieza general del equipo	X						X					
									Comprobación de tensión y estado de las correas.	X						X					
									Comprobación de rodamientos	X						X					
									Comprobación de vibración, transmisión y estado de los anclajes Faja tensora (chequear y limpiar)	X						X					
									Daños de corrosión (verificación y reparación)	X						X					
									Cojinetes del ventilador (chequear, limpiar y engrasar)	X						X					
									Medición de consumo de corriente del motor y rpm	X						X					
									Comprobación de válvulas de regulación de 2 vías motorizadas	X						X					
									Verificación y contraste de temperatura del termostato	X						X					
									Limpieza de ductos	X						X					
502	ALMACEN CENTRAL Y ALMACEN FARMACIA	ALMACÉN DE PRODUCTOS EN CUARENTENA	FAN COIL E-106 (SEGÚN DOSSIER)	EM	DAIKIN	FC.HC.2.06.E.A.G.M.Y.04.C.2.12.L.Y.S.YY.00.Y.Y.Y.YY.YY.00	SLPU164801706	16	Limpieza general del equipo	X						X					
									Comprobación de tensión y estado de las correas.	X						X					
									Comprobación de rodamientos	X						X					
									Comprobación de vibración, transmisión y estado de los anclajes Faja tensora (chequear y limpiar)	X						X					
									Daños de corrosión (verificación y reparación)	X						X					
									Cojinetes del ventilador (chequear, limpiar y engrasar)	X						X					
									Medición de consumo de corriente del motor y rpm	X						X					
									Comprobación de válvulas de regulación de 2 vías motorizadas	X						X					
									Verificación y contraste de temperatura del termostato	X						X					
									Limpieza de ductos	X						X					
503	ALMACEN CENTRAL Y ALMACEN FARMACIA	SS.HH. E2-1 (JEFATURA 1018)	EXTRACTOR EHC-E105	EM	SISTEVEN	SLINE-150	0	15	Limpieza de polvo			X						X			
									Revisión de amperaje			X						X			
									Chequear la vibración y limpieza de polvo			X						X			
									Chequear los cojinetes y suciedad			X						X			
									Verificar las boquillas a ambos lados del soporte			X						X			
504	ALMACEN CENTRAL Y ALMACEN FARMACIA	ALMACÉN DE PRODUCTOS FISCALIZADOS	EXTRACTOR EHC-E119	EM	SISTEVEN	SLINE-250	0	15	Limpieza de polvo			X						X			
									Revisión de amperaje			X						X			
									Chequear la vibración y limpieza de polvo			X						X			
									Chequear los cojinetes y suciedad			X						X			
									Verificar las boquillas a ambos lados del soporte			X						X			
505	ALMACEN CENTRAL Y ALMACEN FARMACIA	RECEPCIÓN Y DESPACHO DE ALMACÉN	FAN COIL E-109 (SEGÚN DOSSIER)	EM	DAIKIN	FC.HC.2.06.E.A.G.M.Y.04.C.2.12.L.Y.S.YY.00.Y.Y.Y.YY.YY.00	SLPU164801735	16	Limpieza general del equipo	X						X					
									Comprobación de tensión y estado de las correas.	X						X					
									Comprobación de rodamientos	X						X					
									Comprobación de vibración, transmisión y estado de los anclajes Faja tensora (chequear y limpiar)	X						X					
									Daños de corrosión (verificación y reparación)	X						X					
									Cojinetes del ventilador (chequear, limpiar y engrasar)	X						X					
									Medición de consumo de corriente del motor y rpm	X						X					
									Comprobación de válvulas de regulación de 2 vías motorizadas	X						X					
									Verificación y contraste de temperatura del termostato	X						X					

HOSPITAL REGIONAL DE MOQUEGUA - UNID DE SERVICIOS GENERALES

HOSPITAL REGIONAL DE MOQUEGUA - OFICINA DE PLANEAMIENTO ESTRATEGICO -

HOSPITAL REGIONAL DE MOQUEGUA - OFICINA DE ADMINISTRACION

MANTENIMIENTO DE EQUIPOS ELECTROMECANICOS DEL HOSPITAL REGIONAL DE MOQUEGUA 2022

EQUIPAMIENTO ELECTROMECANICO

ITEM	DATOS DEL EQUIPO								EJECUCION DE MANTENIMIENTO	CRONOGRAMA											
	UPSS	AMBIENTE	DENOMINACION DEL EQUIPAMIENTO	TIPO DE EQUIP.	MARCA	MODELO	SERIE / PLACA DE RODAJE	PRIORIDAD	ACTIVIDADES	ENE	FEB	MAR	ABR	MAY	JUN	JUL	AGO	SET	OCT	NOV	DIC
									Limpieza de ductos	X						X					
506	ALMACEN CENTRAL Y ALMACEN FARMACIA	ALMACÉN DE MATERIALES INFLAMABLES	EXTRACTOR EHC-E108	EM	SISTEVEN	SLINE-250	0	15	Limpieza de polvo			X						X			
									Revisión de amperaje			X						X			
									Chequear la vibración y limpieza de polvo			X						X			
									Chequear los cojinetes y suciedad			X						X			
									Verificar las boquillas a ambos lados del soporte			X						X			
507	ALMACEN CENTRAL Y ALMACEN FARMACIA	ALMACÉN DE LIMPIEZA	EXTRACTOR EHC-E107	EM	SISTEVEN	SLINE-250	0	15	Limpieza de polvo			X						X			
									Revisión de amperaje			X						X			
									Chequear la vibración y limpieza de polvo			X						X			
									Chequear los cojinetes y suciedad			X						X			
									Verificar las boquillas a ambos lados del soporte			X						X			
508	ALMACEN CENTRAL Y ALMACEN FARMACIA	ALMACÉN GENERAL	FAN COIL E-110 (SEGÚN DOSSIER)	EM	DAIKIN	FC.HC.2.06.E.A.G.M.Y.04.C.2.12.L.Y.S.YY.00.Y.Y.YY.YY.00	SLPU164801696	15	Limpieza general del equipo	X						X					
									Comprobación de tensión y estado de las correas.	X						X					
									Comprobación de rodamientos	X						X					
									Comprobación de vibración, transmisión y estado de los anclajes Faja tensora (chequear y limpiar)	X						X					
									Daños de corrosión (verificación y reparación)	X						X					
									Cojinetes del ventilador (chequear, limpiar y engrasar)	X						X					
									Medición de consumo de corriente del motor y rpm	X						X					
									Comprobación de válvulas de regulación de 2 vías motorizadas	X						X					
									Verificación y contraste de temperatura del termostato	X						X					
									Limpieza de ductos	X						X					
509	ALMACEN CENTRAL Y ALMACEN FARMACIA	ADMINISTRACIÓN CONTROL E INVENTARIO	FAN COIL E-107 (SEGÚN DOSSIER)	EM	DAIKIN	FC.HC.2.06.E.A.G.M.Y.04.C.2.12.L.Y.S.YY.00.Y.Y.YY.YY.00	SLPU164801710	15	Limpieza general del equipo	X						X					
									Comprobación de tensión y estado de las correas.	X						X					
									Comprobación de rodamientos	X						X					
									Comprobación de vibración, transmisión y estado de los anclajes Faja tensora (chequear y limpiar)	X						X					
									Daños de corrosión (verificación y reparación)	X						X					
									Cojinetes del ventilador (chequear, limpiar y engrasar)	X						X					
									Medición de consumo de corriente del motor y rpm	X						X					
									Comprobación de válvulas de regulación de 2 vias motorizadas	X						X					
									Verificación y contraste de temperatura del termostato	X						X					
									Limpieza de ductos	X						X					
510	ALMACEN CENTRAL Y ALMACEN FARMACIA	RECEPCIÓN Y DESPACHO DE FARMACIA	FAN COIL E-108 (SEGÚN DOSSIER)	EM	DAIKIN	FC.HC.2.06.E.A.G.M.Y.04.C.2.12.L.Y.S.YY.00.Y.Y.YY.YY.00	U164801705	15	Limpieza general del equipo	X						X					
									Comprobación de tensión y estado de las correas.	X						X					
									Comprobación de rodamientos	X						X					
									Comprobación de vibración, transmisión y estado de los anclajes Faja tensora (chequear y limpiar)	X						X					
									Daños de corrosión (verificación y reparación)	X						X					
									Cojinetes del ventilador (chequear, limpiar y engrasar)	X						X					
									Medición de consumo de corriente del motor y rpm	X						X					
									Comprobación de válvulas de regulación de 2 vías motorizadas	X						X					

HOSPITAL REGIONAL DE MOQUEGUA – V° B° – UNID DE SERVICIOS GENERALES

HOSPITAL REGIONAL DE MOQUEGUA – OFICINA DE PLANEAMIENTO ESTRATEGICO

HOSPITAL REGIONAL DE MOQUEGUA – OFICINA DE ADMINISTRACIÓN

MANTENIMIENTO DE EQUIPOS ELECTROMECANICOS DEL HOSPITAL REGIONAL DE MOQUEGUA 2022

EQUIPAMIENTO ELECTROMECANICO

ITEM	DATOS DEL EQUIPO								EJECUCION DE MANTENIMIENTO	CRONOGRAMA											
	UPSS	AMBIENTE	DENOMINACION DEL EQUIPAMIENTO	TIPO DE EQUIP.	MARCA	MODELO	SERIE / PLACA DE RODAJE	PRIORIDAD	ACTIVIDADES	ENE	FEB	MAR	ABR	MAY	JUN	JUL	AGO	SET	OCT	NOV	DIC
									Verificación y contraste de temperatura del termostato	X						X					
									Limpieza de ductos	X						X					
511	ALMACEN CENTRAL Y ALMACEN FARMACIA	ALMACÉN DE EQUIPOS DE BAJA	EXTRACTOR EHC-E106	EM	SISTEVEN	SLINE-150	0	15	Limpieza de polvo			X						X			
									Revisión de amperaje			X						X			
									Chequear la vibración y limpieza de polvo			X						X			
									Chequear los cojinetes y suciedad			X						X			
									Verificar las boquillas a ambos lados del soporte			X						X			
512	ALMACEN CENTRAL Y ALMACEN FARMACIA	SS.HH.E2-2 (JEFATURA 1027)	EXTRACTOR EHC-E120	EM	SISTEVEN	SLINE-150	0	15	Limpieza de polvo			X						X			
									Revisión de amperaje			X						X			
									Chequear la vibración y limpieza de polvo			X						X			
									Chequear los cojinetes y suciedad			X						X			
									Verificar las boquillas a ambos lados del soporte			X						X			
513	ALMACEN CENTRAL Y ALMACEN FARMACIA	ALMACÉN DE EQUIPOS BIOMEDICOS	EXTRACTOR EHC-E125	EM	SISTEVEN	SLINE-200	0	15	Limpieza de polvo			X						X			
									Revisión de amperaje			X						X			
									Chequear la vibración y limpieza de polvo			X						X			
									Chequear los cojinetes y suciedad			X						X			
									Verificar las boquillas a ambos lados del soporte			X						X			
514	ALMACEN CENTRAL Y ALMACEN FARMACIA	ALMACÉN DE MATERIALES DE ESCRITORIO	EXTRACTOR EHC-E126	EM	SISTEVEN	SLINE-200	0	15	Limpieza de polvo			X						X			
									Revisión de amperaje			X						X			
									Chequear la vibración y limpieza de polvo			X						X			
									Chequear los cojinetes y suciedad			X						X			
									Verificar las boquillas a ambos lados del soporte			X						X			
515	ALMACEN CENTRAL Y ALMACEN FARMACIA	ALMACÉN DE INSUMOS	EXTRACTOR EHC-E123	EM	SISTEVEN	SLINE-200	0	15	Limpieza de polvo			X						X			
									Revisión de amperaje			X						X			
									Chequear la vibración y limpieza de polvo			X						X			
									Chequear los cojinetes y suciedad			X						X			
									Verificar las boquillas a ambos lados del soporte			X						X			
516	ESTAR MEDICO	AZOTEA	UNIDAD MANEJADORA DE AIRE	EM	DAIKIN	DDMO606-C5	1ZXNG000001	15	EVAPORADOR												
									Limpieza de frente decorativo		X				X				X		
									Limpieza de los filtros de aire		X				X				X		
									Limpieza de la charola de desagüe		X				X				X		
									Limpieza de la turbina		X				X				X		
									Limpieza del chasis		X				X				X		
									Limpieza de las rejillas		X				X				X		
									Limpieza del serpentín		X				X				X		
									Revisión del amperaje en motor evaporador		X				X				X		
									Revisión de baterías (control remoto)		X				X				X		
									CONDENSADOR												
									Limpieza del gabinete		X				X				X		
									Limpieza del serpentín		X				X				X		

HOSPITAL REGIONAL DE MOQUEGUA - UNID. DE SERVICIOS GENERALES - V° B°

HOSPITAL REGIONAL DE MOQUEGUA - OFICINA DE PLANEAMIENTO ESTRATEGICO -

HOSPITAL REGIONAL DE MOQUEGUA - OFICINA DE ADMINISTRACION -

MANTENIMIENTO DE EQUIPOS ELECTROMECANICOS DEL HOSPITAL REGIONAL DE MOQUEGUA 2022

EQUIPAMIENTO ELECTROMECANICO

ITEM	DATOS DEL EQUIPO								EJECUCION DE MANTENIMIENTO	CRONOGRAMA											
	UPSS	AMBIENTE	DENOMINACION DEL EQUIPAMIENTO	TIPO DE EQUIP.	MARCA	MODELO	SERIE / PLACA DE RODAJE	PRIORIDAD	ACTIVIDADES	ENE	FEB	MAR	ABR	MAY	JUN	JUL	AGO	SET	OCT	NOV	DIC
									Limpieza de aspa condensador		X				X				X		
									Lubricación del motor		X				X				X		
517	ESTAR MEDICO	AZOTEA	EXTRACTOR EC	EM	S&P	5CCK-9/95	15932012015	15	Limpieza de polvo			X						X			
									Revisión de amperaje			X						X			
									Chequear la vibración y limpieza de polvo			X						X			
									Chequear los cojinetes y suciedad			X						X			
									Verificar las boquillas a ambos lados del soporte			X						X			
									Verificar el desgaste y alineación de poleas			X						X			
									Verificación del montaje			X						X			
518	ESTAR MEDICO	AZOTEA	UNIDAD MANEJADORA DE AIRE	EM	DAIKIN	DDMO406-C5	0	15	EVAPORADOR												
									Limpieza de frente decorativo		X				X				X		
									Limpieza de los filtros de aire		X				X				X		
									Limpieza de la charola de desagüe		X				X				X		
									Limpieza de la turbina		X				X				X		
									Limpieza del chasis		X				X				X		
									Limpieza de las rejillas		X				X				X		
									Limpieza del serpentín		X				X				X		
									Revisión del amperaje en motor evaporador		X				X				X		
									Revisión de baterías (control remoto)		X				X				X		
									CONDENSADOR												
									Limpieza del gabinete		X				X				X		
									Limpieza del serpentín		X				X				X		
									Limpieza de aspa condensador		X				X				X		
									Lubricación del motor		X				X				X		
519	ESTAR MEDICO	AZOTEA	UNIDAD MANEJADORA DE AIRE	EM	DAIKIN	DDMO606-C5	1ZXNH000001	15	EVAPORADOR												
									Limpieza de frente decorativo		X				X				X		
									Limpieza de los filtros de aire		X				X				X		
									Limpieza de la charola de desagüe		X				X				X		
									Limpieza de la turbina		X				X				X		
									Limpieza del chasis		X				X				X		
									Limpieza de las rejillas		X				X				X		
									Limpieza del serpentín		X				X				X		
									Revisión del amperaje en motor evaporador		X				X				X		
									Revisión de baterías (control remoto)		X				X				X		
									CONDENSADOR												
									Limpieza del gabinete		X				X				X		
									Limpieza del serpentín		X				X				X		
									Limpieza de aspa condensador		X				X				X		
									Lubricación del motor		X				X				X		

HOSPITAL REGIONAL DE MOQUEGUA – UNID. DE SERVICIOS GENERALES – V° B°

HOSPITAL REGIONAL DE MOQUEGUA – OFICINA DE PLANEAMIENTO ESTRATEGICO

HOSPITAL REGIONAL DE MOQUEGUA – OFICINA DE ADMINISTRACION

MANTENIMIENTO DE EQUIPOS ELECTROMECANICOS DEL HOSPITAL REGIONAL DE MOQUEGUA 2022

EQUIPAMIENTO ELECTROMECANICO

ITEM	DATOS DEL EQUIPO								EJECUCION DE MANTENIMIENTO	CRONOGRAMA											
	UPSS	AMBIENTE	DENOMINACION DEL EQUIPAMIENTO	TIPO DE EQUIP.	MARCA	MODELO	SERIE / PLACA DE RODAJE	PRIORIDAD	ACTIVIDADES	ENE	FEB	MAR	ABR	MAY	JUN	JUL	AGO	SET	OCT	NOV	DIC
520	ESTAR MEDICO	AZOTEA	UNIDAD MANEJADORA DE AIRE	EM	DAIKIN	DDMO607-C5	1ZXNJ000001	15	EVAPORADOR												
									Limpieza de frente decorativo		X				X				X		
									Limpieza de los filtros de aire		X				X				X		
									Limpieza de la charola de desagüe		X				X				X		
									Limpieza de la turbina		X				X				X		
									Limpieza del chasis		X				X				X		
									Limpieza de las rejillas		X				X				X		
									Limpieza del serpentín		X				X				X		
									Revisión del amperaje en motor evaporador		X				X				X		
									Revisión de baterías (control remoto)		X				X				X		
									CONDENSADOR												
									Limpieza del gabinete		X				X				X		
									Limpieza del serpentín		X				X				X		
									Limpieza de aspa condensador		X				X				X		
									Lubricación del motor		X				X				X		
521	ESTAR MEDICO	AZOTEA	UNIDAD MANEJADORA DE AIRE	EM	DAIKIN	DDMO506-C5	1ZXMZ000001	15	EVAPORADOR												
									Limpieza de frente decorativo		X				X				X		
									Limpieza de los filtros de aire		X				X				X		
									Limpieza de la charola de desagüe		X				X				X		
									Limpieza de la turbina		X				X				X		
									Limpieza del chasis		X				X				X		
									Limpieza de las rejillas		X				X				X		
									Limpieza del serpentín		X				X				X		
									Revisión del amperaje en motor evaporador		X				X				X		
									Revisión de baterías (control remoto)		X				X				X		
									CONDENSADOR												
									Limpieza del gabinete		X				X				X		
									Limpieza del serpentín		X				X				X		
									Limpieza de aspa condensador		X				X				X		
									Lubricación del motor		X				X				X		
522	ESTAR MEDICO	AZOTEA	EXTRACTOR EC	EM	SODECA	CJBD-2525-4M1/2	0	15	Limpieza de polvo			X						X			
									Revisión de amperaje			X						X			
									Chequear la vibración y limpieza de polvo			X						X			
									Chequear los cojinetes y suciedad			X						X			
									Verificar las boquillas a ambos lados del soporte			X						X			
									Verificar el desgaste y alineación de poleas			X						X			
									Verificación del montaje			X						X			

HOSPITAL REGIONAL DE MOQUEGUA - UNID. DE SERVICIOS GENERALES - V° B°

HOSPITAL REGIONAL DE MOQUEGUA - OFICINA DE PLANEAMIENTO ESTRATEGICO -

HOSPITAL REGIONAL DE MOQUEGUA - OFICINA DE ADMINISTRACION -

MANTENIMIENTO DE EQUIPOS ELECTROMECANICOS DEL HOSPITAL REGIONAL DE MOQUEGUA 2022

EQUIPAMIENTO ELECTROMECANICO

ITEM	DATOS DEL EQUIPO								EJECUCION DE MANTENIMIENTO	CRONOGRAMA											
	UPSS	AMBIENTE	DENOMINACION DEL EQUIPAMIENTO	TIPO DE EQUIP.	MARCA	MODELO	SERIE / PLACA DE RODAJE	PRIORIDAD	ACTIVIDADES	ENE	FEB	MAR	ABR	MAY	JUN	JUL	AGO	SET	OCT	NOV	DIC
523	ESTAR MEDICO	AZOTEA	UNIDAD MANEJADORA DE AIRE	EM	DAIKIN	DDMO507-C5	1ZXMX000001	15	EVAPORADOR												
									Limpieza de frente decorativo		X				X				X		
									Limpieza de los filtros de aire		X				X				X		
									Limpieza de la charola de desagüe		X				X				X		
									Limpieza de la turbina		X				X				X		
									Limpieza del chasis		X				X				X		
									Limpieza de las rejillas		X				X				X		
									Limpieza del serpentín		X				X				X		
									Revisión del amperaje en motor evaporador		X				X				X		
									Revisión de baterías (control remoto)		X				X				X		
									CONDENSADOR												
									Limpieza del gabinete		X				X				X		
									Limpieza del serpentín		X				X				X		
									Limpieza de aspa condensador		X				X				X		
									Lubricación del motor		X				X				X		
524	ESTAR MEDICO	SS.HH. E2-8 MUJER	EXTRACTOR EHC-E203	EM	SISTEVEN	SLINE-150	0	15	Limpieza de polvo			X						X			
									Revisión de amperaje			X						X			
									Chequear la vibración y limpieza de polvo			X						X			
									Chequear los cojinetes y suciedad			X						X			
									Verificar las boquillas a ambos lados del soporte			X						X			
525	ESTAR MEDICO	SS.HH. E2-7 HOMBRE	EXTRACTOR EHC-E202	EM	SISTEVEN	SLINE-150	0	15	Limpieza de polvo			X						X			
									Revisión de amperaje			X						X			
									Chequear la vibración y limpieza de polvo			X						X			
									Chequear los cojinetes y suciedad			X						X			
									Verificar las boquillas a ambos lados del soporte			X						X			
526	ESTAR MEDICO	SS.HH.E2-6	EXTRACTOR EHC-E201	EM	SISTEVEN	SLINE-150	0	15	Limpieza de polvo			X						X			
									Revisión de amperaje			X						X			
									Chequear la vibración y limpieza de polvo			X						X			
									Chequear los cojinetes y suciedad			X						X			
									Verificar las boquillas a ambos lados del soporte			X						X			
527	NUTRICION Y DIETETICA	AZOTEA	INYECTOR IC	EM	SODECA	CVT-560-6T	0	15	Limpieza de polvo					X						X	
									Revisión de amperaje					X						X	
									Chequear la vibración y limpieza de polvo					X						X	
									Chequear los cojinetes y suciedad					X						X	
									Verificar las boquillas a ambos lados del soporte					X						X	
									Verificar el desgaste y alineación de poleas					X						X	
									Verificación del montaje					X						X	

HOSPITAL REGIONAL DE MOQUEGUA - UNID DE SERVICIOS GENERALES

HOSPITAL REGIONAL DE MOQUEGUA - OFICINA DE PLANEAMIENTO ESTRATEGICO -

HOSPITAL REGIONAL DE MOQUEGUA - OFICINA DE ADMINISTRACION

MANTENIMIENTO DE EQUIPOS ELECTROMECANICOS DEL HOSPITAL REGIONAL DE MOQUEGUA 2022

EQUIPAMIENTO ELECTROMECANICO

ITEM	DATOS DEL EQUIPO								EJECUCION DE MANTENIMIENTO	CRONOGRAMA											
	UPSS	AMBIENTE	DENOMINACION DEL EQUIPAMIENTO	TIPO DE EQUIP.	MARCA	MODELO	SERIE / PLACA DE RODAJE	PRIORIDAD	ACTIVIDADES	ENE	FEB	MAR	ABR	MAY	JUN	JUL	AGO	SET	OCT	NOV	DIC
528	NUTRICION Y DIETETICA	AZOTEA	EXTRACTOR EC	EM	SODECA	CJBX-15/15-3	0	15	Limpieza de polvo					X						X	
									Revisión de amperaje					X						X	
									Chequear la vibración y limpieza de polvo					X						X	
									Chequear los cojinetes y suciedad					X						X	
									Verificar las boquillas a ambos lados del soporte					X						X	
									Verificar el desgaste y alineación de poleas					X						X	
									Verificación del montaje					X						X	
529	NUTRICION Y DIETETICA	AZOTEA	INYECTOR IC	EM	SODECA	CJBX-30/28-15	0	15	Limpieza de polvo					X						X	
									Revisión de amperaje					X						X	
									Chequear la vibración y limpieza de polvo					X						X	
									Chequear los cojinetes y suciedad					X						X	
									Verificar las boquillas a ambos lados del soporte					X						X	
									Verificar el desgaste y alineación de poleas					X						X	
									Verificación del montaje					X						X	
530	NUTRICION Y DIETETICA	AZOTEA	EXTRACTOR EC	EM	SODECA	CJTHT-125-6T16- 7.5	0	15	Limpieza de polvo			X						X			
									Revisión de amperaje			X						X			
									Chequear la vibración y limpieza de polvo			X						X			
									Chequear los cojinetes y suciedad			X						X			
									Verificar las boquillas a ambos lados del soporte			X						X			
									Verificar el desgaste y alineación de poleas			X						X			
									Verificación del montaje			X						X			
531	NUTRICION Y DIETETICA	AZOTEA	PRESIPITADOR DE GRASA 01	EM	ENGJING	6003	0	10	Corte de energía del equipo purificador para iniciar el mantenimiento		X			X			X			X	
									Remover la placa de alto voltaje de equipo para remover la bandeja de limpieza		X			X			X			X	
									Empapar el plato y accesorios con un detergente profesional.		X			X			X			X	
									La temperatura del agua de limpieza debe de estar entre 60-70 °C por el lapso de 1 hora		X			X			X			X	
									Remover la grasa a través de una brocha Secar el plato y dejar limpio el recipiente		X			X			X			X	
									Instalar el plato y la placa de alto voltaje de acuerdo a la instalación original			X						X			
532	NUTRICION Y DIETETICA	AZOTEA	EXTRACTOR PARA COCINA	EM	ENGJING	6003	0	10	Corte de energía del equipo purificador para iniciar el mantenimiento			X						X			
									Remover la placa de alto voltaje de equipo para remover la bandeja de limpieza			X						X			
									Empapar el plato y accesorios con un detergente profesional.			X						X			
									La temperatura del agua de limpieza debe de estar entre 60-70 °C por el lapso de 1 hora			X						X			
									Remover la grasa a través de una brocha Secar el plato y dejar limpio el recipiente			X						X			
									Instalar el plato y la placa de alto voltaje de acuerdo a la instalación original			X						X			
533	NUTRICION Y DIETETICA	SS.HH.E3-1 VEST.PER. HOMBRE (CORREDOR 1002 CARGA, DESCAR)	EXTRACTOR EHC-E112	EM	SISTEVEN	SLINE-150		15	Limpieza de polvo			X						X			
									Revisión de amperaje			X						X			
									Chequear la vibración y limpieza de polvo			X						X			
									Chequear los cojinetes y suciedad			X						X			
									Verificar las boquillas a ambos lados del soporte			X						X			

HOSPITAL REGIONAL DE MOQUEGUA V° B° UNID. DE SERVICIOS GENERALES

HOSPITAL REGIONAL DE MOQUEGUA - OFICINA DE ... ESTRATEGICO -

HOSPITAL REGIONAL DE MOQUEGUA - OFICINA DE ADMINISTRACION

MANTENIMIENTO DE EQUIPOS ELECTROMECANICOS DEL HOSPITAL REGIONAL DE MOQUEGUA 2022

EQUIPAMIENTO ELECTROMECANICO

ITEM	DATOS DEL EQUIPO								EJECUCION DE MANTENIMIENTO	CRONOGRAMA											
	UPSS	AMBIENTE	DENOMINACION DEL EQUIPAMIENTO	TIPO DE EQUIP.	MARCA	MODELO	SERIE / PLACA DE RODAJE	PRIORIDAD	ACTIVIDADES	ENE	FEB	MAR	ABR	MAY	JUN	JUL	AGO	SET	OCT	NOV	DIC
534	NUTRICION Y DIETETICA	SS.HH. E3-2 VEST. PER. MUJER (CORREDOR 1002 CARGA, DESCAR)	EXTRACTOR EHC-E113	EM	SISTEVEN	SLINE-150	0	15	Limpieza de polvo			X						X			
									Revisión de amperaje			X						X			
									Chequear la vibración y limpieza de polvo			X						X			
									Chequear los cojinetes y suciedad			X						X			
									Verificar las boquillas a ambos lados del soporte			X						X			
535	NUTRICION Y DIETETICA	CUARTO DE LIMPIEZA	EXTRACTOR EHC-E127	EM	SISTEVEN	SLINE-150	0	15	Limpieza de polvo			X						X			
									Revisión de amperaje			X						X			
									Chequear la vibración y limpieza de polvo			X						X			
									Chequear los cojinetes y suciedad			X						X			
									Verificar las boquillas a ambos lados del soporte			X						X			
536	NUTRICION Y DIETETICA	ALMACÉN DE LIMPIEZA	EXTRACTOR EHC-E128	EM	SISTEVEN	SLINE-150	0	15	Limpieza de polvo			X						X			
									Revisión de amperaje			X						X			
									Chequear la vibración y limpieza de polvo			X						X			
									Chequear los cojinetes y suciedad			X						X			
									Verificar las boquillas a ambos lados del soporte			X						X			
537	NUTRICION Y DIETETICA	DEPÓSITO DE BASURA	EXTRACTOR EHC-E111	EM	SISTEVEN	SLINE-150	0	15	Limpieza de polvo			X						X			
									Revisión de amperaje			X						X			
									Chequear la vibración y limpieza de polvo			X						X			
									Chequear los cojinetes y suciedad			X						X			
									Verificar las boquillas a ambos lados del soporte			X						X			
538	NUTRICION Y DIETETICA	SS.HH.E3-1 PER. HOMBRE (COMEDOR DEL PERSONAL 1029)	EXTRACTOR EHC-E110	EM	SISTEVEN	SLINE-150	0	15	Limpieza de polvo			X						X			
									Revisión de amperaje			X						X			
									Chequear la vibración y limpieza de polvo			X						X			
									Chequear los cojinetes y suciedad			X						X			
									Verificar las boquillas a ambos lados del soporte			X						X			
539	NUTRICION Y DIETETICA	SS.HH.E3-2 PER. HOMBRE (COMEDOR DEL PERSONAL 1029)	EXTRACTOR EHC-E109	EM	SISTEVEN	SLINE-150	0	15	Limpieza de polvo			X						X			
									Revisión de amperaje			X						X			
									Chequear la vibración y limpieza de polvo			X						X			
									Chequear los cojinetes y suciedad			X						X			
									Verificar las boquillas a ambos lados del soporte			X						X			
540	LAVANDERIA Y ROPERIA	AZOTEA	INYECTOR IC	EM	SODECA	CJBX-12/12-3	0	15	Limpieza de polvo					X						X	
									Revisión de amperaje					X						X	
									Chequear la vibración y limpieza de polvo					X						X	
									Chequear los cojinetes y suciedad					X						X	
									Verificar las boquillas a ambos lados del soporte					X						X	
									Verificar el desgaste y alineación de poleas					X						X	
									Verificación del montaje					X						X	

HOSPITAL REGIONAL DE MOQUEGUA - UNID. DE SERVICIOS GENERALES

HOSPITAL REGIONAL DE MOQUEGUA - OFICINA DE PLANEAMIENTO ESTRATEGICO

HOSPITAL REGIONAL DE MOQUEGUA - OFICINA DE ADMINISTRACION

MANTENIMIENTO DE EQUIPOS ELECTROMECANICOS DEL HOSPITAL REGIONAL DE MOQUEGUA 2022

EQUIPAMIENTO ELECTROMECANICO

ITEM	DATOS DEL EQUIPO								EJECUCION DE MANTENIMIENTO	CRONOGRAMA											
	UPSS	AMBIENTE	DENOMINACION DEL EQUIPAMIENTO	TIPO DE EQUIP.	MARCA	MODELO	SERIE / PLACA DE RODAJE	PRIORIDAD	ACTIVIDADES	ENE	FEB	MAR	ABR	MAY	JUN	JUL	AGO	SET	OCT	NOV	DIC
541	LAVANDERIA Y ROPERIA	AZOTEA	EXTRACTOR EC	EM	SODECA	CMX-500-2	0	15	Limpieza de polvo			X						X			
									Revisión de amperaje			X						X			
									Chequear la vibración y limpieza de polvo			X						X			
									Chequear los cojinetes y suciedad			X						X			
									Verificar las boquillas a ambos lados del soporte			X						X			
									Verificar el desgaste y alineación de poleas			X						X			
									Verificación del montaje			X						X			
542	LAVANDERIA Y ROPERIA	SS.HH. E4-4 VEST. PER. HOMBRE (COMEDOR 1000)	EXTRACTOR EHC-E109	EM	SISTEVEN	SLINE-150	0	15	Limpieza de polvo			X						X			
									Revisión de amperaje			X						X			
									Chequear la vibración y limpieza de polvo			X						X			
									Chequear los cojinetes y suciedad			X						X			
									Verificar las boquillas a ambos lados del soporte			X						X			
543	LAVANDERIA Y ROPERIA	SS.HH.E3-1 PER. HOMBRE (COMEDOR DEL PERSONAL 1029)	EXTRACTOR EHC-E110	EM	SISTEVEN	SLINE-150	0	15	Limpieza de polvo			X						X			
									Revisión de amperaje			X						X			
									Chequear la vibración y limpieza de polvo			X						X			
									Chequear los cojinetes y suciedad			X						X			
									Verificar las boquillas a ambos lados del soporte			X						X			
544	LAVANDERIA Y ROPERIA	ALMACÉN DE INSUMOS	EXTRACTOR EHC-E116	EM	SISTEVEN	SLINE-150	0	15	Limpieza de polvo			X						X			
									Revisión de amperaje			X						X			
									Chequear la vibración y limpieza de polvo			X						X			
									Chequear los cojinetes y suciedad			X						X			
									Verificar las boquillas a ambos lados del soporte			X						X			
545	LAVANDERIA Y ROPERIA	ALMACÉN DE INSUMOS	EXTRACTOR EHC-E117	EM	SISTEVEN	SLINE-150	0	15	Limpieza de polvo			X						X			
									Revisión de amperaje			X						X			
									Chequear la vibración y limpieza de polvo			X						X			
									Chequear los cojinetes y suciedad			X						X			
									Verificar las boquillas a ambos lados del soporte			X						X			
546	LAVANDERIA Y ROPERIA	CUARTO DE LIMPIEZA	EXTRACTOR EHC-E118	EM	SISTEVEN	SLINE-150	0	15	Limpieza de polvo			X						X			
									Revisión de amperaje			X						X			
									Chequear la vibración y limpieza de polvo			X						X			
									Chequear los cojinetes y suciedad			X						X			
									Verificar las boquillas a ambos lados del soporte			X						X			
547	LAVANDERIA Y ROPERIA	SS.HH.E4-2 VEST. PER. HOMBRE (COMEDOR 1008)	EXTRACTOR EHC-E115	EM	SISTEVEN	SLINE-150	0	15	Limpieza de polvo			X						X			
									Revisión de amperaje			X						X			
									Chequear la vibración y limpieza de polvo			X						X			
									Chequear los cojinetes y suciedad			X						X			
									Verificar las boquillas a ambos lados del soporte			X						X			

HOSPITAL REGIONAL DE MOQUEGUA – UNID. DE SERVICIOS GENERALES

HOSPITAL REGIONAL DE MOQUEGUA – OFICINA DE PLANEAMIENTO ESTR...

HOSPITAL REGIONAL DE MOQUEGUA – OFICINA DE ADMINISTRACION

MANTENIMIENTO DE EQUIPOS ELECTROMECANICOS DEL HOSPITAL REGIONAL DE MOQUEGUA 2022

EQUIPAMIENTO ELECTROMECANICO

ITEM	DATOS DEL EQUIPO								EJECUCION DE MANTENIMIENTO	CRONOGRAMA											
	UPSS	AMBIENTE	DENOMINACION DEL EQUIPAMIENTO	TIPO DE EQUIP.	MARCA	MODELO	SERIE / PLACA DE RODAJE	PRIORIDAD	ACTIVIDADES	ENE	FEB	MAR	ABR	MAY	JUN	JUL	AGO	SET	OCT	NOV	DIC
548	LAVANDERIA Y ROPERIA	SS.HH.E4-2 VEST. PER. HOMBRE (COMEDOR 1008)	EXTRACTOR EHC-E115	EM	SISTEVEN	SLINE-150	0	15	Limpieza de polvo			X						X			
									Revisión de amperaje			X						X			
									Chequear la vibración y limpieza de polvo			X						X			
									Chequear los cojinetes y suciedad			X						X			
									Verificar las boquillas a ambos lados del soporte			X						X			
549	LAVANDERIA Y ROPERIA	SS.HH.E4-1 (OFIC. JEFATURA 1012)	EXTRACTOR EHC-E114	EM	SISTEVEN	SLINE-150	0	15	Limpieza de polvo			X						X			
									Revisión de amperaje			X						X			
									Chequear la vibración y limpieza de polvo			X						X			
									Chequear los cojinetes y suciedad			X						X			
									Verificar las boquillas a ambos lados del soporte			X						X			
550	TALLERES Y MANTENIMIENTO	AZOTEA	SPLIT DECORATIVO	EM	MCQUAY	0	0	15	EVAPORADOR												
									Limpieza de frente decorativo				X						X		
									Limpieza de los filtros de aire				X						X		
									Limpieza de la charola de desagüe				X						X		
									Limpieza de la turbina				X						X		
									Limpieza del chasis				X						X		
									Limpieza de las rejillas				X						X		
									Limpieza del serpentín				X						X		
									Revisión del amperaje en motor evaporador				X						X		
									Revisión de baterías (control remoto)				X						X		
									CONDENSADOR												
									Limpieza del gabinete				X						X		
									Limpieza del serpentín				X						X		
									Limpieza de aspa condensador				X						X		
									Lubricación del motor				X						X		
551	TALLERES Y MANTENIMIENTO	CUARTO DE COMUNICACIONES	SPLIT DECORATIVO	EM	MCQUAY	PE005-13070	0	15	EVAPORADOR												
									Limpieza de frente decorativo				X						X		
									Limpieza de los filtros de aire				X						X		
									Limpieza de la charola de desagüe				X						X		
									Limpieza de la turbina				X						X		
									Limpieza del chasis				X						X		
									Limpieza de las rejillas				X						X		
									Limpieza del serpentín				X						X		
									Revisión del amperaje en motor evaporador				X						X		
									Revisión de baterías (control remoto)				X						X		
									CONDENSADOR												
									Limpieza del gabinete				X						X		
									Limpieza del serpentín				X						X		
									Limpieza de aspa condensador				X						X		
									Lubricación del motor				X						X		

HOSPITAL REGIONAL DE MOQUEGUA - UNID. DE SERVICIOS GENERALES - V° B°

HOSPITAL REGIONAL DE MOQUEGUA - OFICINA DE PLANEAMIENTO ESTRATEGICO -

HOSPITAL REGIONAL DE MOQUEGUA - OFICINA DE ADMINISTRACION

MANTENIMIENTO DE EQUIPOS ELECTROMECANICOS DEL HOSPITAL REGIONAL DE MOQUEGUA 2022

EQUIPAMIENTO ELECTROMECANICO

ITEM	DATOS DEL EQUIPO								EJECUCION DE MANTENIMIENTO	CRONOGRAMA											
	UPSS	AMBIENTE	DENOMINACION DEL EQUIPAMIENTO	TIPO DE EQUIP.	MARCA	MODELO	SERIE / PLACA DE RODAJE	PRIORIDAD	ACTIVIDADES	ENE	FEB	MAR	ABR	MAY	JUN	JUL	AGO	SET	OCT	NOV	DIC
552	CASA DE FUERZA	AZOTEA	INYECTOR IC	EM	SODECA	CJBX-12/12-3	0	15	Limpieza de polvo					X						X	
									Revisión de amperaje					X						X	
									Chequear la vibración y limpieza de polvo					X						X	
									Chequear los cojinetes y suciedad					X						X	
									Verificar las boquillas a ambos lados del soporte					X						X	
									Verificar el desgaste y alineación de poleas					X						X	
									Verificación del montaje					X						X	
553	CASA DE FUERZA	AZOTEA	EXTRACTOR EC	EM	SODECA	CJBX-18/18-2	0	15	Limpieza de polvo			X						X			
									Revisión de amperaje			X						X			
									Chequear la vibración y limpieza de polvo			X						X			
									Chequear los cojinetes y suciedad			X						X			
									Verificar las boquillas a ambos lados del soporte			X						X			
									Verificar el desgaste y alineación de poleas			X						X			
									Verificación del montaje			X						X			
554	RESIDUOS SOLIDOS	AZOTEA	INYECTOR IC	EM	SODECA	CVT-560-6T	0	15	Limpieza de polvo					X						X	
									Revisión de amperaje					X						X	
									Chequear la vibración y limpieza de polvo					X						X	
									Chequear los cojinetes y suciedad					X						X	
									Verificar las boquillas a ambos lados del soporte					X						X	
									Verificar el desgaste y alineación de poleas					X						X	
									Verificación del montaje					X						X	
555	CASA DE FUERZA	AZOTEA	EXTRACTOR EC	EM	SODECA	CJBX-15/15-3	0	15	Limpieza de polvo			X						X			
									Revisión de amperaje			X						X			
									Chequear la vibración y limpieza de polvo			X						X			
									Chequear los cojinetes y suciedad			X						X			
									Verificar las boquillas a ambos lados del soporte			X						X			
									Verificar el desgaste y alineación de poleas			X						X			
									Verificación del montaje			X						X			
									Limpieza y desagüe de la caldera, para lo que se dejara enfriar, desaguar, quitar las tapas de inspección de mano. Se lavará con agua usando manguera de alta presión.											X	
									Realizar un análisis para el tratamiento del agua usado en las calderas, con el fin de impedir la incrustación, picadura o corrosión.		X			X			X			X	
									Cambiar empaques de las tapas de inspección de mano, limpiar los residuos de las juntas viejas, los asientos de las tapas y el casco de la caldera.											X	
									Rectificar los asientos de las válvulas y reempaque los vástagos de las válvulas, también revisar las válvulas, llaves y grifos.											X	
									Desmontar el quemador y soltar la brida de la chimenea, limpiar la superficie del hogar y la cámara posterior, con aire a presión o en su defecto agua a presión, con el fin de limpiar el hollín que actúa como asilador térmico.											X	
									Cambio del sello de la bomba de alimentación de agua.											X	

HOSPITAL REGIONAL DE MOQUEGUA - UNID. DE SERVICIOS GENERALES

HOSPITAL REGIONAL DE MOQUEGUA - OFICINA DE PLANEAMIENTO ESTRATÉGICO

HOSPITAL REGIONAL DE MOQUEGUA - OFICINA DE ADMINISTRACION

MANTENIMIENTO DE EQUIPOS ELECTROMECANICOS DEL HOSPITAL REGIONAL DE MOQUEGUA 2022

EQUIPAMIENTO ELECTROMECANICO

ITEM	DATOS DEL EQUIPO								EJECUCION DE MANTENIMIENTO	CRONOGRAMA											
	UPSS	AMBIENTE	DENOMINACION DEL EQUIPAMIENTO	TIPO DE EQUIP.	MARCA	MODELO	SERIE / PLACA DE RODAJE	PRIORIDAD	ACTIVIDADES	ENE	FEB	MAR	ABR	MAY	JUN	JUL	AGO	SET	OCT	NOV	DIC
556	CASA DE FUERZA	CASA DE FUERZA	CALDERO DE VAPOR 120 BHP N°2	EM	INGEVAP	D60-120-2G	196-16	15	Desarmar los motores, limpiarlos por completo, probar los aislamientos. Soplar las bobinas con aire comprimido, quitar y limpiar cualquier deposito de grasa en las bobinas, no empapar las bobinas.											X	
									Limpieza de las boquillas y/o el platillo compuesto de orificios para suministro de gas. Sacar el conjunto del quemador de Plenum de aire, desarmarlo y limpiarlo.											X	
									Inspeccionar las puntas de los electrodos y ajustarlos, Mantener apretada las terminales de los cables de encendido, Verificar la porcelana del electrodo y cambiarla si se encuentra cuarteada.											X	
									Limpieza del detector que cuida que haya llama Fotocelda UV.											X	
									Limpieza de la malla de entrada de aire al ventilador, limpieza de las aletas de la carcasa y observar vibración excesiva para balancear el motor y el ventilador.											X	
									Revisar las conexiones terminales en los arrancadores, las conexiones flojas, Inspeccione los contactos y ajustar, Probar las válvulas solenoide.	X	X	X	X	X	X	X	X	X	X	X	
557	CASA DE FUERZA	CASA DE FUERZA	CALDERO DE VAPOR 120 BHP N°1	EM	INGEVAP	D60-120-2G	195 - 16	15	Limpieza y desagüe de la caldera, para lo que se dejara enfriar, desaguar, quitar las tapas de inspección de mano. Se lavará con agua usando manguera de alta presión.											X	
									Realizar un análisis para el tratamiento del agua usado en las calderas, con el fin de impedir la incrustación, picadura o corrosión.		X			X			X			X	
									Cambiar empaques de las tapas de inspección de mano, limpiar los residuos de las juntas viejas, los asientos de las tapas y el casco de la caldera.											X	
									Rectificar los asientos de las válvulas y reempaque los vástagos de las válvulas, también revisar las válvulas, llaves y grifos.											X	
									Desmontar el quemador y soltar la brida de la chimenea, limpiar la superficie del hogar y la cámara posterior, con aire a presión o en su defecto agua a presión, con el fin de limpiar el hollín que actúa como asilador térmico.											X	
									Cambio del sello de la bomba de alimentación de agua.											X	
									Desarmar los motores, limpiarlos por completo, probar los aislamientos. Soplar las bobinas con aire comprimido, quitar y limpiar cualquier deposito de grasa en las bobinas, no empapar las bobinas.											X	
									Limpieza de las boquillas y/o el platillo compuesto de orificios para suministro de gas. Sacar el conjunto del quemador de Plenum de aire, desarmarlo y limpiarlo.											X	
									Inspeccionar las puntas de los electrodos y ajustarlos, Mantener apretada las terminales de los cables de encendido, Verificar la porcelana del electrodo y cambiarla si se encuentra cuarteada.											X	
									Limpieza del detector que cuida que haya llama Fotocelda UV.											X	
									Limpieza de la malla de entrada de aire al ventilador, limpieza de las aletas de la carcasa y observar vibración excesiva para balancear el motor y el ventilador.											X	
									Revisar las conexiones terminales en los arrancadores, las conexiones flojas, Inspeccione los contactos y ajustar, Probar las válvulas solenoide.	X	X	X	X	X	X	X	X	X	X	X	
									BOMBA												
									Limpieza general del equipo					X						X	
									Verificación del alineamiento					X						X	
									Verificación estado físico de flecha					X						X	
									Verificación temperatura de cojinetes					X						X	
									Lubricación de cojinetes					X						X	
									Empacar presa estopa					X						X	

HOSPITAL REGIONAL DE MOQUEGUA - UNID. DE SERVICIOS GENERALES

HOSPITAL REGIONAL DE MOQUEGUA - ELECTROBOMBA - OFICINA DE PLANEAMIENTO ESTRATEGICO

HOSPITAL REGIONAL DE MOQUEGUA - OFICINA DE ADMINISTRACION

MANTENIMIENTO DE EQUIPOS ELECTROMECANICOS DEL HOSPITAL REGIONAL DE MOQUEGUA 2022

EQUIPAMIENTO ELECTROMECANICO

ITEM	DATOS DEL EQUIPO								EJECUCION DE MANTENIMIENTO	CRONOGRAMA											
	UPSS	AMBIENTE	DENOMINACION DEL EQUIPAMIENTO	TIPO DE EQUIP.	MARCA	MODELO	SERIE / PLACA DE RODAJE	PRIORIDAD	ACTIVIDADES	ENE	FEB	MAR	ABR	MAY	JUN	JUL	AGO	SET	OCT	NOV	DIC
558	CASA DE FUERZA	CASA DE FUERZA	ELECTROBOMBA MULTIETAPA PARA ALIMENTACION DE CALDEROS (BOMBA 1)	EM	GRUNDFOS	A96518037P31648	1	15	Revisar impulsor					X						X	
									Revisar caja o cuerpo					X						X	
									MOTOR												
									Lectura de amperaje y voltaje					X						X	
									Verificar elementos térmicos					X						X	
									Limpieza del arrancador					X						X	
									Limpieza del interruptor de seguridad					X						X	
									Verificar limpieza de cojinetes					X						X	
									Lubricar cojinetes					X						X	
									Cambio de baleros					X						X	
559	CASA DE FUERZA	CASA DE FUERZA	ELECTROBOMBA MULTIETAPA PARA ALIMENTACION DE CALDEROS (BOMBA 2)	EM	GRUNDFOS	A96518037P31648	2	15	BOMBA												
									Limpieza general del equipo					X						X	
									Verificación del alineamiento					X						X	
									Verificación estado físico de flecha					X						X	
									Verificación temperatura de cojinetes					X						X	
									Lubricación de cojinetes					X						X	
									Empacar presa estopa					X						X	
									Revisar impulsor					X						X	
									Revisar caja o cuerpo					X						X	
									MOTOR												
									Lectura de amperaje y voltaje					X						X	
									Verificar elementos térmicos					X						X	
									Limpieza del arrancador					X						X	
									Limpieza del interruptor de seguridad					X						X	
									Verificar limpieza de cojinetes					X						X	
									Lubricar cojinetes					X						X	
									Cambio de baleros					X						X	
560	CASA DE FUERZA	CASA DE FUERZA	ELECTROBOMBA MULTIETAPA PARA ALIMENTACION DE CALDEROS (BOMBA AUXILIAR)	EM	A97514156P11626	0	0	15	BOMBA												
									Limpieza general del equipo					X						X	
									Verificación de Alineación					X						X	
									Verificación estado físico de flecha					X						X	
									Verificación temperatura de cojinetes					X						X	
									Lubricación de cojinetes					X						X	
									Empacar presa estopa					X						X	
									Revisar impulsor					X						X	
									Revisar caja o cuerpo					X						X	
									MOTOR												
									Lectura de amperaje y voltaje					X						X	
									Verificar elementos térmicos					X						X	
									Limpieza del arrancador					X						X	

HOSPITAL REGIONAL DE MOQUEGUA - UNID. DE SERVICIOS GENERALES

HOSPITAL REGIONAL DE MOQUEGUA - OFICINA DE PLANEAMIENTO ESTRATEGICO

HOSPITAL REGIONAL DE MOQUEGUA - OFICINA DE ADMINISTRACION

MANTENIMIENTO DE EQUIPOS ELECTROMECANICOS DEL HOSPITAL REGIONAL DE MOQUEGUA 2022

EQUIPAMIENTO ELECTROMECANICO

ITEM	DATOS DEL EQUIPO								EJECUCION DE MANTENIMIENTO	CRONOGRAMA											
	UPSS	AMBIENTE	DENOMINACION DEL EQUIPAMIENTO	TIPO DE EQUIP.	MARCA	MODELO	SERIE / PLACA DE RODAJE	PRIORIDAD	ACTIVIDADES	ENE	FEB	MAR	ABR	MAY	JUN	JUL	AGO	SET	OCT	NOV	DIC
									Limpieza del interruptor de seguridad					X						X	
									Verificar limpieza de cojinetes					X						X	
									Lubricar cojinetes					X						X	
									Cambio de baleros					X						X	
561	CASA DE FUERZA	CASA DE FUERZA	TANQUE DE CONDENSADO	EM	INGEVAP	TC-422	474-16	15	Limpieza general				X					X			
									Revisión de partes con corrosión, si es necesario pintar.				X					X			
									Verificación del Nivel de agua				X					X			
									Revisión y prueba del termostato				X					X			
562	CASA DE FUERZA	CASA DE FUERZA	TANQUE Y BOMBA DOSIFICADORA	EM	CHEM-FEED	C630P-230VAC	000478343-161101	15	BOMBA												
									Limpieza general del equipo					X						X	
									Verificación de Alineación					X						X	
									Verificación estado físico de flecha					X						X	
									Verificación temperatura de cojinetes					X						X	
									Lubricación de cojinetes					X						X	
									Empacar presa estopa					X						X	
									Revisar impulsor					X						X	
									Revisar caja o cuerpo					X						X	
									MOTOR												
									Lectura de amperaje y voltaje					X						X	
									Verificar elementos térmicos					X						X	
									Limpieza del arrancador					X						X	
									Limpieza del interruptor de seguridad					X						X	
									Verificar limpieza de cojinetes					X						X	
									Lubricar cojinetes					X						X	
									Cambio de baleros					X						X	
563	CASA DE FUERZA	CASA DE FUERZA	TANQUE DE PURGA	EM	INGEVAP	TP-46	475- 16	15	Limpieza general			X						X			
									Revision de partes corroidas, si es necesario pintar.			X						X			
564	CASA DE FUERZA	CASA DE FUERZA	TANQUE COLECTOR DE CONDENSADO	EM	INGEVAP	TC-25	477-16	15	Limpieza general			X						X			
									Revision de partes corroidas, si es necesario pintar.			X						X			
565	SERVICIOS GENERALES Y MANTENIMIENTO	DRENAJES	ELECTROBOMBA SUMERGIBLE DE DRENAJE	EM	CALPEDA	GMC50-BE-60	2016478551	15	BOMBA												
									Limpieza general del equipo					X						X	
									Verificación Alineación					X						X	
									Verificación estado físico de flecha					X						X	
									Verificación temperatura de cojinetes					X						X	
									Lubricación de cojinetes					X						X	
									Empacar presa estopa					X						X	
									Revisar impulsor					X						X	
									Revisar caja o cuerpo					X						X	
									MOTOR												
									Lectura de amperaje y voltaje					X						X	

HOSPITAL REGIONAL DE MOQUEGUA - V° B° - UNID. DE SERVICIOS GENERALES

HOSPITAL REGIONAL DE MOQUEGUA - OFICINA DE PLANEAMIENTO ESTRATEGICO

HOSPITAL REGIONAL DE MOQUEGUA - OFICINA DE ADMINISTRACION

MANTENIMIENTO DE EQUIPOS ELECTROMECANICOS DEL HOSPITAL REGIONAL DE MOQUEGUA 2022

EQUIPAMIENTO ELECTROMECANICO

ITEM	DATOS DEL EQUIPO								EJECUCION DE MANTENIMIENTO	CRONOGRAMA											
	UPSS	AMBIENTE	DENOMINACION DEL EQUIPAMIENTO	TIPO DE EQUIP.	MARCA	MODELO	SERIE / PLACA DE RODAJE	PRIORIDAD	ACTIVIDADES	ENE	FEB	MAR	ABR	MAY	JUN	JUL	AGO	SET	OCT	NOV	DIC
									Verificar elementos térmicos					X						X	
									Limpieza del arrancador					X						X	
									Limpieza del interruptor de seguridad					X						X	
									Verificar limpieza de cojinetes					X						X	
									Lubricar cojinetes					X						X	
									Cambio de baleros					X						X	
566	SERVICIOS GENERALES Y MANTENIMIENTO	DRENAJES	ELECTROBOMBA SUMERGIBLE DE DRENAJE	EM	CALPEDA	GMC50-BE-61	2016478552	15	BOMBA												
									Limpieza general del equipo					X						X	
									Verificación Alineación					X						X	
									Verificación estado físico de flecha					X						X	
									Verificación temperatura de cojinetes					X						X	
									Lubricación de cojinetes					X						X	
									Empacar presa estopa					X						X	
									Revisar impulsor					X						X	
									Revisar caja o cuerpo					X						X	
									MOTOR												
									Lectura de amperaje y voltaje					X						X	
									Verificar elementos térmicos					X						X	
									Limpieza del arrancador					X						X	
									Limpieza del interruptor de seguridad					X						X	
									Verificar limpieza de cojinetes					X						X	
									Lubricar cojinetes					X						X	
									Cambio de baleros					X						X	
567	SERVICIOS GENERALES Y MANTENIMIENTO	DRENAJES	ELECTROBOMBA SUMERGIBLE DE DRENAJE	EM	CALPEDA	GMC50-BE-62	2016478549	15	BOMBA												
									Limpieza general del equipo					X						X	
									Verificación Alineación					X						X	
									Verificación estado físico de flecha					X						X	
									Verificación temperatura de cojinetes					X						X	
									Lubricación de cojinetes					X						X	
									Empacar presa estopa					X						X	
									Revisar impulsor					X						X	
									Revisar caja o cuerpo					X						X	
									MOTOR												
									Lectura de amperaje y voltaje					X						X	
									Verificar elementos térmicos					X						X	
									Limpieza del arrancador					X						X	
									Limpieza del interruptor de seguridad					X						X	
									Verificar limpieza de cojinetes					X						X	
									Lubricar cojinetes					X						X	
									Cambio de baleros					X						X	

HOSPITAL REGIONAL DE MOQUEGUA V° B° UNID. DE SERVICIOS GENERALES

HOSPITAL REGIONAL DE MOQUEGUA OFICINA DE PLANEAMIENTO ESTRATEGICO

HOSPITAL REGIONAL DE MOQUEGUA OFICINA DE ADMINISTRACION

MANTENIMIENTO DE EQUIPOS ELECTROMECANICOS DEL HOSPITAL REGIONAL DE MOQUEGUA 2022

EQUIPAMIENTO ELECTROMECANICO

ITEM	DATOS DEL EQUIPO								EJECUCION DE MANTENIMIENTO	CRONOGRAMA											
	UPSS	AMBIENTE	DENOMINACION DEL EQUIPAMIENTO	TIPO DE EQUIP.	MARCA	MODELO	SERIE / PLACA DE RODAJE	PRIORIDAD	ACTIVIDADES	ENE	FEB	MAR	ABR	MAY	JUN	JUL	AGO	SET	OCT	NOV	DIC
568	SERVICIOS GENERALES Y MANTENIMIENTO	DRENAJES	ELECTROBOMBA SUMERGIBLE DE DRENAJE	EM	CALPEDA	GMC50-BE-63	2016478546	15	BOMBA												
									Limpieza general del equipo					X						X	
									Verificación Alineación					X						X	
									Verificación estado físico de flecha					X						X	
									Verificación temperatura de cojinetes					X						X	
									Lubricación de cojinetes					X						X	
									Empacar presa estopa					X						X	
									Revisar impulsor					X						X	
									Revisar caja o cuerpo					X						X	
									MOTOR												
									Lectura de amperaje y voltaje					X						X	
									Verificar elementos térmicos					X						X	
									Limpieza del arrancador					X						X	
									Limpieza del interruptor de seguridad					X						X	
									Verificar limpieza de cojinetes					X						X	
									Lubricar cojinetes					X						X	
									Cambio de baleros					X						X	
569	SERVICIOS GENERALES Y MANTENIMIENTO	DRENAJES	ELECTROBOMBA SUMERGIBLE DE DRENAJE	EM	CALPEDA	GMC50-BE-64	2016478550	15	BOMBA												
									Limpieza general del equipo					X						X	
									Verificación Alineación					X						X	
									Verificación estado físico de flecha					X						X	
									Verificación temperatura de cojinetes					X						X	
									Lubricación de cojinetes					X						X	
									Empacar presa estopa					X						X	
									Revisar impulsor					X						X	
									Revisar caja o cuerpo					X						X	
									MOTOR												
									Lectura de amperaje y voltaje					X						X	
									Verificar elementos térmicos					X						X	
									Limpieza del arrancador					X						X	
									Limpieza del interruptor de seguridad					X						X	
									Verificar limpieza de cojinetes					X						X	
									Lubricar cojinetes					X						X	
									Cambio de baleros					X						X	
									BOMBA												
									Limpieza general del equipo					X						X	
									Verificación Alineación					X						X	
									Verificación estado físico de flecha					X						X	
									Verificación temperatura de cojinetes					X						X	
									Lubricación de cojinetes					X						X	

HOSPITAL REGIONAL DE MOQUEGUA — V° B° — UNID DE SERVICIOS GENERALES

HOSPITAL REGIONAL DE MOQUEGUA — OFICINA DE PLANEAMIENTO ESTRATEGICO

HOSPITAL REGIONAL DE MOQUEGUA — OFICINA DE ADMINISTRACION

MANTENIMIENTO DE EQUIPOS ELECTROMECANICOS DEL HOSPITAL REGIONAL DE MOQUEGUA 2022

EQUIPAMIENTO ELECTROMECANICO

ITEM	DATOS DEL EQUIPO								EJECUCION DE MANTENIMIENTO	CRONOGRAMA											
	UPSS	AMBIENTE	DENOMINACION DEL EQUIPAMIENTO	TIPO DE EQUIP.	MARCA	MODELO	SERIE / PLACA DE RODAJE	PRIORIDAD	ACTIVIDADES	ENE	FEB	MAR	ABR	MAY	JUN	JUL	AGO	SET	OCT	NOV	DIC
570	SERVICIOS GENERALES Y MANTENIMIENTO	DRENAJES	ELECTROBOMBA SUMERGIBLE DE DRENAJE	EM	CALPEDA	GMC50-BE-65	2016478554	15	Empacar presa estopa					X						X	
									Revisar impulsor					X						X	
									Revisar caja o cuerpo					X						X	
									MOTOR												
									Lectura de amperaje y voltaje					X						X	
									Verificar elementos térmicos					X						X	
									Limpieza del arrancador					X						X	
									Limpieza del interruptor de seguridad					X						X	
									Verificar limpieza de cojinetes					X						X	
									Lubricar cojinetes					X						X	
									Cambio de baleros					X						X	
571	SERVICIOS GENERALES Y MANTENIMIENTO	DRENAJES	ELECTROBOMBA SUMERGIBLE PARA AGUAS NEGRAS (HACIA PETAR)	EM	CALPEDA	GMC50-BE-66	2016478547	15	BOMBA												
									Limpieza general del equipo					X						X	
									Verificación Alineación					X						X	
									Verificación estado físico de flecha					X						X	
									Verificación temperatura de cojinetes					X						X	
									Lubricación de cojinetes					X						X	
									Empacar presa estopa					X						X	
									Revisar impulsor					X						X	
									Revisar caja o cuerpo					X						X	
									MOTOR												
									Lectura de amperaje y voltaje					X						X	
									Verificar elementos térmicos					X						X	
									Limpieza del arrancador					X						X	
									Limpieza del interruptor de seguridad					X						X	
									Verificar limpieza de cojinetes					X						X	
									Lubricar cojinetes					X						X	
									Cambio de baleros					X						X	
572	SERVICIOS GENERALES Y MANTENIMIENTO	DRENAJES	ELECTROBOMBA SUMERGIBLE PARA AGUAS NEGRAS (HACIA PETAR)	EM	CALPEDA	GMC50-BE-67	2016478548	15	BOMBA												
									Limpieza general del equipo					X						X	
									Verificación Alineación					X						X	
									Verificación estado físico de flecha					X						X	
									Verificación temperatura de cojinetes					X						X	
									Lubricación de cojinetes					X						X	
									Empacar presa estopa					X						X	
									Revisar impulsor					X						X	
									Revisar caja o cuerpo					X						X	
									MOTOR												
									Lectura de amperaje y voltaje					X						X	
									Verificar elementos térmicos					X						X	

HOSPITAL REGIONAL DE MOQUEGUA - UNID. DE SERVICIOS GENERALES - V° B°

HOSPITAL REGIONAL DE MOQUEGUA - OFICINA DE PLANEAMIENTO ESTRATEGICO

HOSPITAL REGIONAL DE MOQUEGUA - OFICINA DE ADMINISTRACION

MANTENIMIENTO DE EQUIPOS ELECTROMECANICOS DEL HOSPITAL REGIONAL DE MOQUEGUA 2022

EQUIPAMIENTO ELECTROMECANICO

ITEM	DATOS DEL EQUIPO								EJECUCION DE MANTENIMIENTO	CRONOGRAMA											
	UPSS	AMBIENTE	DENOMINACION DEL EQUIPAMIENTO	TIPO DE EQUIP.	MARCA	MODELO	SERIE / PLACA DE RODAJE	PRIORIDAD	ACTIVIDADES	ENE	FEB	MAR	ABR	MAY	JUN	JUL	AGO	SET	OCT	NOV	DIC
									Limpieza del arrancador					X						X	
									Limpieza del interruptor de seguridad					X						X	
									Verificar limpieza de cojinetes					X						X	
									Lubricar cojinetes					X						X	
									Cambio de baleros					X						X	
573	SERVICIOS GENERALES Y MANTENIMIENTO	CASA DE BOMBAS	ELECTROBOMBA AGUA DURA	EM	CALPEDA	MXV50-1603-60/C	2015537106	15	BOMBA												
									Limpieza general del equipo					X						X	
									Verificación Alineación					X						X	
									Verificación estado físico de flecha					X						X	
									Verificación temperatura de cojinetes					X						X	
									Lubricación de cojinetes					X						X	
									Empacar presa estopa					X						X	
									Revisar impulsor					X						X	
									Revisar caja o cuerpo					X						X	
									MOTOR												
									Lectura de amperaje y voltaje					X						X	
									Verificar elementos térmicos					X						X	
									Limpieza del arrancador					X						X	
									Limpieza del interruptor de seguridad					X						X	
									Verificar limpieza de cojinetes					X						X	
									Lubricar cojinetes					X						X	
									Cambio de baleros					X						X	
574	SERVICIOS GENERALES Y MANTENIMIENTO	CASA DE BOMBAS	ELECTROBOMBA AGUA DURA	EM	CALPEDA	MXV50-1603-60/C	2013089288	15	BOMBA												
									Limpieza general del equipo					X						X	
									Verificación Alineación					X						X	
									Verificación estado físico de flecha					X						X	
									Verificación temperatura de cojinetes					X						X	
									Lubricación de cojinetes					X						X	
									Empacar presa estopa					X						X	
									Revisar impulsor					X						X	
									Revisar caja o cuerpo					X						X	
									MOTOR												
									Lectura de amperaje y voltaje					X						X	
									Verificar elementos térmicos					X						X	
									Limpieza del arrancador					X						X	
									Limpieza del interruptor de seguridad					X						X	
									Verificar limpieza de cojinetes					X						X	
									Lubricar cojinetes					X						X	
									Cambio de baleros					X						X	

HOSPITAL REGIONAL DE MOQUEGUA – V° B° – UNID. DE SERVICIOS GENERALES

HOSPITAL REGIONAL DE MOQUEGUA – OFICINA DE PLANEAMIENTO ESTRATEGICO

HOSPITAL REGIONAL DE MOQUEGUA – OFICINA DE ADMINISTRACION

MANTENIMIENTO DE EQUIPOS ELECTROMECANICOS DEL HOSPITAL REGIONAL DE MOQUEGUA 2022

EQUIPAMIENTO ELECTROMECANICO

ITEM	DATOS DEL EQUIPO								EJECUCION DE MANTENIMIENTO	CRONOGRAMA											
	UPSS	AMBIENTE	DENOMINACION DEL EQUIPAMIENTO	TIPO DE EQUIP.	MARCA	MODELO	SERIE / PLACA DE RODAJE	PRIORIDAD	ACTIVIDADES	ENE	FEB	MAR	ABR	MAY	JUN	JUL	AGO	SET	OCT	NOV	DIC
575	SERVICIOS GENERALES Y MANTENIMIENTO	CASA DE BOMBAS	ELECTROBOMBA AGUA DURA	EM	CALPEDA	MXV50-1603-60/C	2013083691	15	BOMBA												
									Limpieza general del equipo					X						X	
									Verificación Alineación					X						X	
									Verificación estado físico de flecha					X						X	
									Verificación temperatura de cojinetes					X						X	
									Lubricación de cojinetes					X						X	
									Empacar presa estopa					X						X	
									Revisar impulsor					X						X	
									Revisar caja o cuerpo					X						X	
									MOTOR												
									Lectura de amperaje y voltaje					X						X	
									Verificar elementos térmicos					X						X	
									Limpieza del arrancador					X						X	
									Limpieza del interruptor de seguridad					X						X	
									Verificar limpieza de cojinetes					X						X	
									Lubricar cojinetes					X						X	
									Cambio de baleros					X						X	
576	SERVICIOS GENERALES Y MANTENIMIENTO	CASA DE BOMBAS	ELECTROBOMBA AGUA DURA	EM	CALPEDA	MXV50-1603-60/C	2015537104	15	BOMBA												
									Limpieza general del equipo					X						X	
									Verificación Alineación					X						X	
									Verificación estado físico de flecha					X						X	
									Verificación temperatura de cojinetes					X						X	
									Lubricación de cojinetes					X						X	
									Empacar presa estopa					X						X	
									Revisar impulsor					X						X	
									Revisar caja o cuerpo					X						X	
									MOTOR												
									Lectura de amperaje y voltaje					X						X	
									Verificar elementos térmicos					X						X	
									Limpieza del arrancador					X						X	
									Limpieza del interruptor de seguridad					X						X	
									Verificar limpieza de cojinetes					X						X	
									Lubricar cojinetes					X						X	
									Cambio de baleros					X						X	
577	SERVICIOS GENERALES Y MANTENIMIENTO	CASA DE BOMBAS	PRESOSTATO DIGITAL	EM	BAUMERT	_	CTX353B220	15	Limpieza general.		X			X			X			X	
									Reinicio del presostato tras un corte de energia.		X			X			X			X	
578	SERVICIOS GENERALES Y MANTENIMIENTO	CASA DE BOMBAS	TANQUE DE SALMUERA PARA 2 REGENERACIONES	EM	_	JS/4-350	_	20	Limpieza general del tanque												
									Avastecimiento de sal industrial	X	X	X	X	X	X	X	X	X	X	X	X

HOSPITAL REGIONAL DE MOQUEGUA - UNID DE SERVICIOS GENERALES

HOSPITAL REGIONAL DE MOQUEGUA - OFICINA DE PLANEAMIENTO ESTRATEGICO -

HOSPITAL REGIONAL DE MOQUEGUA - OFICINA DE ADMINISTRACION

MANTENIMIENTO DE EQUIPOS ELECTROMECANICOS DEL HOSPITAL REGIONAL DE MOQUEGUA 2022

EQUIPAMIENTO ELECTROMECANICO

ITEM	DATOS DEL EQUIPO								EJECUCION DE MANTENIMIENTO	CRONOGRAMA											
	UPSS	AMBIENTE	DENOMINACION DEL EQUIPAMIENTO	TIPO DE EQUIP.	MARCA	MODELO	SERIE / PLACA DE RODAJE	PRIORIDAD	ACTIVIDADES	ENE	FEB	MAR	ABR	MAY	JUN	JUL	AGO	SET	OCT	NOV	DIC
579	SERVICIOS GENERALES Y MANTENIMIENTO	CASA DE BOMBAS	ABLANDADOR DE ZELOCITA SINTETICA Q= 1 LPS DUREZA MAXIMA 2	EM	PENTAIR	298NO TIMER	161116-5985255-A0585	15	Limpieza general del ablandador								X				
									Limpieza del cabesal y programacion								X				
									Cambio o reposicion de resina si es necesario								X				
580	SERVICIOS GENERALES Y MANTENIMIENTO	CASA DE BOMBAS	ABLANDADOR DE ZELOCITA SINTETICA Q= 1 LPS DUREZA MAXIMA 2	EM	PENTAIR	298NO TIMER	161116-5985255-A0584	15	Limpieza general del ablandador								X				
									Limpieza del cabesal y programacion								X				
									Cambio o reposicion de resina si es necesario								X				
581	SERVICIOS GENERALES Y MANTENIMIENTO	CASA DE BOMBAS	FILTRO VERTICAL DE ARENA PARA EL SISTEMA DE ABLANDAMIENTO	EM	PENTAIR	298NO TIMER	161116-5985255-A0587	15	Limpieza general del ablandador					X							
									Limpieza del cabesal y programacion					X							
									Cambio o reposicion de resina si es necesario					X							
582	SERVICIOS GENERALES Y MANTENIMIENTO	CASA DE BOMBAS	FILTRO VERTICAL DE ARENA PARA EL SISTEMA DE ABLANDAMIENTO	EM	PENTAIR	MAGNUM	MAG071153116F1	16	Limpieza general del ablandador					X							
									Limpieza del cabesal y programacion					X							
									Cambio o reposicion de resina si es necesario					X							
583	SERVICIOS GENERALES Y MANTENIMIENTO	CASA DE BOMBAS	ELECTROBOMBA VELOCIDAD VARIABLE Y PRESION CONSTANTE CON INPULSOR CERRADO ACOPLADA (CON SELLO MECANICO) A MOTOR ELECTRICO	EM	CALPEDA	MXH404-60	2016471247	18	BOMBA												
									Limpieza general del equipo					X						X	
									Verificación Alineación					X						X	
									Verificación estado físico de flecha					X						X	
									Verificación temperatura de cojinetes					X						X	
									Lubricación de cojinetes					X						X	
									Empacar presa estopa					X						X	
									Revisar impulsor					X						X	
									Revisar caja o cuerpo					X						X	
									MOTOR												
									Lectura de amperaje y voltaje					X						X	
									Verificar elementos térmicos					X						X	
									Limpieza del arrancador					X						X	
									Limpieza del interruptor de seguridad					X						X	
									Verificar limpieza de cojinetes					X						X	
									Lubricar cojinetes					X						X	
									Cambio de baleros					X						X	
584	SERVICIOS GENERALES Y MANTENIMIENTO	CASA DE BOMBAS	ELECTROBOMBA VELOCIDAD VARIABLE Y PRESION CONSTANTE CON INPULSOR CERRADO ACOPLADA (CON SELLO MECANICO)	EM	CALPEDA	MXH404-60	2016471245	18	BOMBA												
									Limpieza general del equipo					X						X	
									Verificación Alineación					X						X	
									Verificación estado físico de flecha					X						X	
									Verificación temperatura de cojinetes					X						X	
									Lubricación de cojinetes					X						X	
									Empacar presa estopa					X						X	
									Revisar impulsor					X						X	
									Revisar caja o cuerpo					X						X	
									MOTOR												
									Lectura de amperaje y voltaje					X						X	

HOSPITAL REGIONAL DE MOQUEGUA
V° B°
UNID. DE SERVICIOS GENERALES

HOSPITAL REGIONAL DE MOQUEGUA
OFICINA DE ADMINISTRACION

MANTENIMIENTO DE EQUIPOS ELECTROMECANICOS DEL HOSPITAL REGIONAL DE MOQUEGUA 2022

EQUIPAMIENTO ELECTROMECANICO

ITEM	DATOS DEL EQUIPO								EJECUCION DE MANTENIMIENTO	CRONOGRAMA											
	UPSS	AMBIENTE	DENOMINACION DEL EQUIPAMIENTO	TIPO DE EQUIP.	MARCA	MODELO	SERIE / PLACA DE RODAJE	PRIORIDAD	ACTIVIDADES	ENE	FEB	MAR	ABR	MAY	JUN	JUL	AGO	SET	OCT	NOV	DIC
			A MOTOR ELECTRICO						Verificar elementos térmicos					X						X	
									Limpieza del arrancador					X						X	
									Limpieza del interruptor de seguridad					X						X	
									Verificar limpieza de cojinetes					X						X	
									Lubricar cojinetes					X						X	
									Cambio de baleros					X						X	
585	SERVICIOS GENERALES Y MANTENIMIENTO	CASA DE BOMBAS	ELECTROBOMBA VELOCIDAD VARIABLE Y PRESION CONSTANTE	EM	CALPEDA	MXV-32-405-60/C	2015574977	18	BOMBA												
									Limpieza general del equipo					X						X	
									Verificación Y Alineación					X						X	
									Verificación estado físico de flecha					X						X	
									Verificación temperatura de cojinetes					X						X	
									Lubricación de cojinetes					X						X	
									Empacar presa estopa					X						X	
									Revisar impulsor					X						X	
									Revisar caja o cuerpo					X						X	
									MOTOR												
									Lectura de amperaje y voltaje					X						X	
									Verificar elementos térmicos					X						X	
									Limpieza del arrancador					X						X	
									Limpieza del interruptor de seguridad					X						X	
									Verificar limpieza de cojinetes					X						X	
									Lubricar cojinetes					X						X	
									Cambio de baleros					X						X	
586	SERVICIOS GENERALES Y MANTENIMIENTO	CASA DE BOMBAS	ELECTROBOMBA VELOCIDAD VARIABLE Y PRESION CONSTANTE	EM	CALPEDA	MXV-32-405-60/C	2015537114	18	BOMBA												
									Limpieza general del equipo					X						X	
									Verificación Y Alineación					X						X	
									Verificación estado físico de flecha					X						X	
									Verificación temperatura de cojinetes					X						X	
									Lubricación de cojinetes					X						X	
									Empacar presa estopa					X						X	
									Revisar impulsor					X						X	
									Revisar caja o cuerpo					X						X	
									MOTOR												
									Lectura de amperaje y voltaje					X						X	
									Verificar elementos térmicos					X						X	
									Limpieza del arrancador					X						X	
									Limpieza del interruptor de seguridad					X						X	
									Verificar limpieza de cojinetes					X						X	
									Lubricar cojinetes					X						X	
									Cambio de baleros					X						X	

HOSPITAL REGIONAL DE MOQUEGUA - UNID. DE SERVICIOS GENERALES - V°B°

HOSPITAL REGIONAL DE MOQUEGUA - OFICINA DE PLANEAMIENTO ESTRATÉGICO -

HOSPITAL REGIONAL DE MOQUEGUA - OFICINA DE ADMINISTRACION -

MANTENIMIENTO DE EQUIPOS ELECTROMECANICOS DEL HOSPITAL REGIONAL DE MOQUEGUA 2022

EQUIPAMIENTO ELECTROMECANICO

ITEM	DATOS DEL EQUIPO								EJECUCION DE MANTENIMIENTO	CRONOGRAMA											
	UPSS	AMBIENTE	DENOMINACION DEL EQUIPAMIENTO	TIPO DE EQUIP.	MARCA	MODELO	SERIE / PLACA DE RODAJE	PRIORIDAD	ACTIVIDADES	ENE	FEB	MAR	ABR	MAY	JUN	JUL	AGO	SET	OCT	NOV	DIC
587	SERVICIOS GENERALES Y MANTENIMIENTO	CASA DE BOMBAS	ELECTROBOMBA VELOCIDAD VARIABLE Y PRESION CONSTANTE	EM	CALPEDA	MXV-32-405-60/C	2015537115	18	BOMBA												
									Limpieza general del equipo					X						X	
									Verificación Y Alineación					X						X	
									Verificación estado físico de flecha					X						X	
									Verificación temperatura de cojinetes					X						X	
									Lubricación de cojinetes					X						X	
									Empacar presa estopa					X						X	
									Revisar impulsor					X						X	
									Revisar caja o cuerpo					X						X	
									MOTOR												
									Lectura de amperaje y voltaje					X						X	
									Verificar elementos térmicos					X						X	
									Limpieza del arrancador					X						X	
									Limpieza del interruptor de seguridad					X						X	
									Verificar limpieza de cojinetes					X						X	
									Lubricar cojinetes					X						X	
									Cambio de baleros					X						X	
588	SERVICIOS GENERALES Y MANTENIMIENTO	CASA DE BOMBAS	ELECTROBOMBA VELOCIDAD VARIABLE Y PRESION CONSTANTE	EM	CALPEDA	MXV-32-405-60/C	2015537117	18	BOMBA												
									Limpieza general del equipo					X						X	
									Verificación Y Alineación					X						X	
									Verificación estado físico de flecha					X						X	
									Verificación temperatura de cojinetes					X						X	
									Lubricación de cojinetes					X						X	
									Empacar presa estopa					X						X	
									Revisar impulsor					X						X	
									Revisar caja o cuerpo					X						X	
									MOTOR												
									Lectura de amperaje y voltaje					X						X	
									Verificar elementos térmicos					X						X	
									Limpieza del arrancador					X						X	
									Limpieza del interruptor de seguridad					X						X	
									Verificar limpieza de cojinetes					X						X	
									Lubricar cojinetes					X						X	
									Cambio de baleros					X						X	
									BOMBA												
									Limpieza general del equipo					X						X	
									Verificación Y Alineación					X						X	
									Verificación estado físico de flecha					X						X	
									Verificación temperatura de cojinetes					X						X	
									Lubricación de cojinetes					X						X	

HOSPITAL REGIONAL DE MOQUEGUA V° B° UNID. DE SERVICIOS GENERALES

HOSPITAL REGIONAL DE MOQUEGUA - OFICINA DE PLANEAMIENTO ESTRATEGICO -

HOSPITAL REGIONAL DE MOQUEGUA OFICINA DE ADMINISTRACION

MANTENIMIENTO DE EQUIPOS ELECTROMECANICOS DEL HOSPITAL REGIONAL DE MOQUEGUA 2022

EQUIPAMIENTO ELECTROMECANICO

ITEM	DATOS DEL EQUIPO								EJECUCION DE MANTENIMIENTO	CRONOGRAMA											
	UPSS	AMBIENTE	DENOMINACION DEL EQUIPAMIENTO	TIPO DE EQUIP.	MARCA	MODELO	SERIE / PLACA DE RODAJE	PRIORIDAD	ACTIVIDADES	ENE	FEB	MAR	ABR	MAY	JUN	JUL	AGO	SET	OCT	NOV	DIC
589	SERVICIOS GENERALES Y MANTENIMIENTO	CASA DE BOMBAS	ELECTROBOMBA VELOCIDAD VARIABLE Y PRESION CONSTANTE	EM	CALPEDA	MXH-204-60/B	2015002198	18	Empacar presa estopa					X						X	
									Revisar impulsor					X						X	
									Revisar caja o cuerpo					X						X	
									MOTOR												
									Lectura de amperaje y voltaje					X						X	
									Verificar elementos térmicos					X						X	
									Limpieza del arrancador					X						X	
									Limpieza del interruptor de seguridad					X						X	
									Verificar limpieza de cojinetes					X						X	
									Lubricar cojinetes					X						X	
									Cambio de baleros					X						X	
590	SERVICIOS GENERALES Y MANTENIMIENTO	CASA DE BOMBAS	DOSIFICADOR DE CLORO	EM	COLMAR	VR383C	VR38130000002689	15	Comprobar que no exista fuga de Cloro.					X							
									Limpiar externamente el dosificar y bomba de cloracion.					X							
									Comprobar el funcionamiento de la bomba dosificadora.					X							
									Renovar juntas de conexión					X							
									Cambiar membrana, muelles y filtro de aire.					X							
									Cotrol de funcionamiento.					X							
591	SERVICIOS GENERALES Y MANTENIMIENTO	GLP	TANQUE CILÍNDRICO HORIZONTAL	EM	ELECTROMECANICA JEM S.R.L.	HORIZONTAL	T6218	15	Limpieza externa del tanque de GLP				X						X		
									Verificacion de fugas				X						X		
									Medicion de humedad de la arena protectora				X						X		
									Realizar pruebas de funcionamiento de valvulas de seguridad				X						X		
									Verificar corrosion y realizar tratamiento de pintura				X						X		
592	SERVICIOS GENERALES Y MANTENIMIENTO	GLP	VAPORIZADOR PARA GAS GLP	EM	CMS	300-4	16034-80	15	Verificacion del filtro, mover y limpiar la rejilla, reemplazar cuando sea necesario.	X						X					
									Inspeccionar el ensamble piloto, la flama debera cubrir de 3/8" a 1/2" de la lengua de la termocupla.	X						X					
									Inspecionar que la flama sea apropiada.	X						X					
									Revisar que los orificios de suministro de aire, esten libres de polvo o basura.	X						X					
									Revisar las valvulas de alivio del vaporizador, linea liquida y de vapor, para ver si existe corrosion en las uniones.	X						X					
									Revisar las tapas de lluvia, reemplace las dañadas o faltantes.	X						X					
									Revisar la puerta de acceso y la cubierta interior, revisar las ranuras de ventilacion.	X						X					
									Revisar el termostato, verificar funcionamiento.	X						X					
									Limpiar la valvula de entrada de liquido, usa kit para remplazar asiento de valvula, resorte y O ring.	X						X					
593	SERVICIOS GENERALES Y MANTENIMIENTO	GLP	MEDIDOR ANALOGICO 5%-95%	EM	VISIBLE	-	5511	16	Limpieza						X						
									Verificacion de funcionamiento						X						
594	SERVICIOS GENERALES Y MANTENIMIENTO	GLP	TERMOMETRO ANALOGICO 20-120 °C	EM	TUCKSON	-	-	16	Limpieza						X						
									Verificacion de funcionamiento						X						

HOSPITAL REGIONAL DE MOQUEGUA – V° B° – UNID. DE SERVICIOS GENERALES

HOSPITAL REGIONAL DE MOQUEGUA – OFICINA DE PLANEAMIENTO ESTRATEGICO

MANTENIMIENTO DE EQUIPOS ELECTROMECANICOS DEL HOSPITAL REGIONAL DE MOQUEGUA 2022

EQUIPAMIENTO ELECTROMECANICO

ITEM	DATOS DEL EQUIPO								EJECUCION DE MANTENIMIENTO	CRONOGRAMA											
	UPSS	AMBIENTE	DENOMINACION DEL EQUIPAMIENTO	TIPO DE EQUIP.	MARCA	MODELO	SERIE / PLACA DE RODAJE	PRIORIDAD	ACTIVIDADES	ENE	FEB	MAR	ABR	MAY	JUN	JUL	AGO	SET	OCT	NOV	DIC
595	SERVICIOS GENERALES Y MANTENIMIENTO	TANQUE DE PETROLEO	TANQUE CILÍNDRICO HORIZONTAL	EM	CASAL	CILINDRO CON TAPAS PLANAS	TK-1649-132	16	Limpieza externa del tanque de GLP				X						X		
									Verificacion de fugas				X						X		
									Medicion de humedad de la arena protectora				X						X		
									Realizar pruebas de funcionamiento de valvulas de seguridad				X						X		
									Verificar corrosion y realizar tratamiento de pintura				X						X		
596	SERVICIOS GENERALES Y MANTENIMIENTO	TANQUE DE PETROLEO	ELECTROBOMBA	EM	ROPER	2AM08	885374	18	BOMBA												
									Limpieza general del equipo	X						X				
									Verificación Y Alineación	X						X				
									Verificación estado fisico de flecha	X						X				
									Verificación temperatura de cojinetes	X						X				
									Lubricación de cojinetes	X						X				
									Empacar presa estopa	X						X				
									Revisar impulsor	X						X				
									Revisar caja o cuerpo	X						X				
									MOTOR												
									Lectura de amperaje y voltaje	X						X				
									Verificar elementos térmicos	X						X				
									Limpieza del arrancador	X						X				
									Limpieza del interruptor de seguridad	X						X				
									Verificar limpieza de cojinetes	X						X				
									Lubricar cojinetes	X						X				
									Cambio de baleros	X						X				
597	SERVICIOS GENERALES Y MANTENIMIENTO	TANQUE DE PETROLEO	ELECTROBOMBA	EM	ROPER	2AM08	885371	18	BOMBA												
									Limpieza general del equipo	X						X				
									Verificación Y Alineación	X						X				
									Verificación estado fisico de flecha	X						X				
									Verificación temperatura de cojinetes	X						X				
									Lubricación de cojinetes	X						X				
									Empacar presa estopa	X						X				
									Revisar impulsor	X						X				
									Revisar caja o cuerpo	X						X				
									MOTOR												
									Lectura de amperaje y voltaje	X						X				
									Verificar elementos térmicos	X						X				
									Limpieza del arrancador	X						X				
									Limpieza del interruptor de seguridad	X						X				
									Verificar limpieza de cojinetes	X						X				
									Lubricar cojinetes	X						X				
									Cambio de baleros	X						X				

HOSPITAL REGIONAL DE MOQUEGUA – V° B° – UNID. DE SERVICIOS GENERALES

HOSPITAL REGIONAL DE MOQUEGUA – OFICINA DE PLANEAMIENTO ESTRATEGICO

HOSPITAL REGIONAL DE MOQUEGUA – OFICINA DE ADMINISTRACION

MANTENIMIENTO DE EQUIPOS ELECTROMECANICOS DEL HOSPITAL REGIONAL DE MOQUEGUA 2022

EQUIPAMIENTO ELECTROMECANICO

ITEM	DATOS DEL EQUIPO								EJECUCION DE MANTENIMIENTO	CRONOGRAMA											
	UPSS	AMBIENTE	DENOMINACION DEL EQUIPAMIENTO	TIPO DE EQUIP.	MARCA	MODELO	SERIE / PLACA DE RODAJE	PRIORIDAD	ACTIVIDADES	ENE	FEB	MAR	ABR	MAY	JUN	JUL	AGO	SET	OCT	NOV	DIC
598	SERVICIOS GENERALES Y MANTENIMIENTO	TANQUE DE PETROLEO	ELECTROBOMBA	EM	ROPER	2AM08	885375	18	BOMBA												
									Limpieza general del equipo	X						X					
									Verificación Y Alineación	X						X					
									Verificación estado físico de flecha	X						X					
									Verificación temperatura de cojinetes	X						X					
									Lubricación de cojinetes	X						X					
									Empacar presa estopa	X						X					
									Revisar impulsor	X						X					
									Revisar caja o cuerpo	X						X					
									MOTOR												
									Lectura de amperaje y voltaje	X						X					
									Verificar elementos térmicos	X						X					
									Limpieza del arrancador	X						X					
									Limpieza del interruptor de seguridad	X						X					
									Verificar limpieza de cojinetes	X						X					
									Lubricar cojinetes	X						X					
									Cambio de baleros	X						X					
599	SERVICIOS GENERALES Y MANTENIMIENTO	TANQUE DE PETROLEO	ELECTROBOMBA	EM	ROPER	2AM08	885281	18	BOMBA												
									Limpieza general del equipo	X						X					
									Verificación Y Alineación	X						X					
									Verificación estado físico de flecha	X						X					
									Verificación temperatura de cojinetes	X						X					
									Lubricación de cojinetes	X						X					
									Empacar presa estopa	X						X					
									Revisar impulsor	X						X					
									Revisar caja o cuerpo	X						X					
									MOTOR												
									Lectura de amperaje y voltaje	X						X					
									Verificar elementos térmicos	X						X					
									Limpieza del arrancador	X						X					
									Limpieza del interruptor de seguridad	X						X					
									Verificar limpieza de cojinetes	X						X					
									Lubricar cojinetes	X						X					
									Cambio de baleros	X						X					
									BOMBA												
									Limpieza general del equipo	X						X					
									Verificación Y Alineación	X						X					
									Verificación estado físico de flecha	X						X					
									Verificación temperatura de cojinetes	X						X					
									Lubricación de cojinetes	X						X					

HOSPITAL REGIONAL DE MOQUEGUA – UNID. DE SERVICIOS GENERALES – V° B°

HOSPITAL REGIONAL DE MOQUEGUA – OFICINA DE PLANEAMIENTO ESTRATEGICO

HOSPITAL REGIONAL DE MOQUEGUA – OFICINA DE ADMINISTRACION

MANTENIMIENTO DE EQUIPOS ELECTROMECANICOS DEL HOSPITAL REGIONAL DE MOQUEGUA 2022

EQUIPAMIENTO ELECTROMECANICO

ITEM	DATOS DEL EQUIPO								EJECUCION DE MANTENIMIENTO	CRONOGRAMA											
	UPSS	AMBIENTE	DENOMINACION DEL EQUIPAMIENTO	TIPO DE EQUIP.	MARCA	MODELO	SERIE / PLACA DE RODAJE	PRIORIDAD	ACTIVIDADES	ENE	FEB	MAR	ABR	MAY	JUN	JUL	AGO	SET	OCT	NOV	DIC
600	SERVICIOS GENERALES Y MANTENIMIENTO	TANQUE DE PETROLEO	ELECTROBOMBA	EM	ROPER	2AM08	885368	18	Empacar presa estopa	X						X					
									Revisar impulsor	X						X					
									Revisar caja o cuerpo	X						X					
									MOTOR												
									Lectura de amperaje y voltaje	X						X					
									Verificar elementos térmicos	X						X					
									Limpieza del arrancador	X						X					
									Limpieza del interruptor de seguridad	X						X					
									Verificar limpieza de cojinetes	X						X					
									Lubricar cojinetes	X						X					
									Cambio de baleros	X						X					
601	SERVICIOS GENERALES Y MANTENIMIENTO	TANQUE DE PETROLEO	ELECTROBOMBA	EM	ROPER	2AM08	874085	18	BOMBA												
									Limpieza general del equipo	X						X					
									Verificación Y Alineación	X						X					
									Verificación estado físico de flecha	X						X					
									Verificación temperatura de cojinetes	X						X					
									Lubricación de cojinetes	X						X					
									Empacar presa estopa	X						X					
									Revisar impulsor	X						X					
									Revisar caja o cuerpo	X						X					
									MOTOR												
									Lectura de amperaje y voltaje	X						X					
									Verificar elementos térmicos	X						X					
									Limpieza del arrancador	X						X					
									Limpieza del interruptor de seguridad	X						X					
									Verificar limpieza de cojinetes	X						X					
									Lubricar cojinetes	X						X					
									Cambio de baleros	X						X					
602	SERVICIOS GENERALES Y MANTENIMIENTO	CASA DE FUERZA	TANQUE DIARIO DE ALMACENAMIENTO DB5-550,150 GLNS	EM	CASAL	-	TK-16419-132	18	Limpieza general del tanque diario				X						X		
									Verificación de fugas de diésel				X						X		
									Verificación y limpieza de la manguera de nivel				X						X		
									Limpieza del pique de rebose de combustible				X						X		
									Verificacion de corrosion y realizar tratamiento de pintura según necesidad				X						X		
									BOMBA												
									Limpieza general del equipo	X						X					
									Verificación Y Alineación	X						X					
									Verificación estado físico de flecha	X						X					
									Verificación temperatura de cojinetes	X						X					
									Lubricación de cojinetes	X						X					
									Empacar presa estopa	X						X					

HOSPITAL REGIONAL DE MOQUEGUA V° B° UNID. DE SERVICIOS GENERALES

HOSPITAL REGIONAL DE MOQUEGUA - OFICINA DE PLANEAMIENTO ESTRATEGICO -

HOSPITAL REGIONAL DE MOQUEGUA OFICINA DE ADMINISTRACION

MANTENIMIENTO DE EQUIPOS ELECTROMECANICOS DEL HOSPITAL REGIONAL DE MOQUEGUA 2022

EQUIPAMIENTO ELECTROMECANICO

ITEM	DATOS DEL EQUIPO								EJECUCION DE MANTENIMIENTO	CRONOGRAMA											
	UPSS	AMBIENTE	DENOMINACION DEL EQUIPAMIENTO	TIPO DE EQUIP.	MARCA	MODELO	SERIE / PLACA DE RODAJE	PRIORIDAD	ACTIVIDADES	ENE	FEB	MAR	ABR	MAY	JUN	JUL	AGO	SET	OCT	NOV	DIC
603	SERVICIOS GENERALES Y MANTENIMIENTO	CASA DE FUERZA	ELECTROBOMBA	EM	WEG	2AM06	885265	18	Revisar impulsor	X						X					
									Revisar caja o cuerpo	X						X					
									MOTOR												
									Lectura de amperaje y voltaje	X						X					
									Verificar elementos térmicos	X						X					
									Limpieza del arrancador	X						X					
									Limpieza del interruptor de seguridad	X						X					
									Verificar limpieza de cojinetes	X						X					
									Lubricar cojinetes	X						X					
									Cambio de baleros	X						X					
604	SERVICIOS GENERALES Y MANTENIMIENTO	CASA DE FUERZA	TANQUE DIARIO DE ALMACENAMIENTO DE COMBUSTIBLE (AÑO 2016) 150 GLNS	EM	CASAL	-	TK-16419-134	18	Limpieza general del tanque diario				X						X		
									Verificación de fugas de diésel				X						X		
									Verificación y limpieza de la manguera de nivel				X						X		
									Limpieza del pique de rebose de combustible				X						X		
									Verificacion de corrosion y realizar tratamiento de pintura según necesidad				X						X		
605	SERVICIOS GENERALES Y MANTENIMIENTO	CASA DE FUERZA	BOMBA	EM	WEG	2AM06	885373	18	BOMBA												
									Limpieza general del equipo			X									
									Verificación Y Alineación			X									
									Verificación estado físico de flecha			X									
									Verificación temperatura de cojinetes			X									
									Lubricación de cojinetes			X									
									Empacar presa estopa			X									
									Revisar impulsor			X									
									Revisar caja o cuerpo			X									
									MOTOR												
									Lectura de amperaje y voltaje			X									
									Verificar elementos térmicos			X									
									Limpieza del arrancador			X									
									Limpieza del interruptor de seguridad			X									
									Verificar limpieza de cojinetes			X									
									Lubricar cojinetes			X									
									Cambio de baleros			X									
606	SERVICIOS GENERALES Y MANTENIMIENTO	CASA DE FUERZA	TANQUE DIARIO DE ALMACENAMIENTO DE COMBUSTIBLE (AÑO 2016) 300 GLNS	EM	CASAL	-	TK-16419-133	17	Limpieza general del tanque diario				X						X		
									Verificación de fugas de diésel				X						X		
									Verificación y limpieza de la manguera de nivel				X						X		
									Limpieza del pique de rebose de combustible				X						X		
									Verificacion de corrosion y realizar tratamiento de pintura según necesidad				X						X		

HOSPITAL REGIONAL DE MOQUEGUA - V°B° - UNID. DE SERVICIOS GENERALES

HOSPITAL REGIONAL DE MOQUEGUA - OFICINA DE PLANEAMIENTO ESTRATEGICO

HOSPITAL REGIONAL DE MOQUEGUA - OFICINA DE ADMINISTRACION

MANTENIMIENTO DE EQUIPOS ELECTROMECANICOS DEL HOSPITAL REGIONAL DE MOQUEGUA 2022

EQUIPAMIENTO ELECTROMECANICO

ITEM	DATOS DEL EQUIPO								EJECUCION DE MANTENIMIENTO	CRONOGRAMA											
	UPSS	AMBIENTE	DENOMINACION DEL EQUIPAMIENTO	TIPO DE EQUIP.	MARCA	MODELO	SERIE / PLACA DE RODAJE	PRIORIDAD	ACTIVIDADES	ENE	FEB	MAR	ABR	MAY	JUN	JUL	AGO	SET	OCT	NOV	DIC
607	SERVICIOS GENERALES Y MANTENIMIENTO	CASA DE FUERZA	BOMBA	EM	ROPER	2AM06	1052257214	18	BOMBA												
									Limpieza general del equipo			X						X			
									Verificación Y Alineación			X						X			
									Verificación estado físico de flecha			X						X			
									Verificación temperatura de cojinetes			X						X			
									Lubricación de cojinetes			X						X			
									Empacar presa estopa			X						X			
									Revisar impulsor			X						X			
									Revisar caja o cuerpo			X						X			
									MOTOR												
									Lectura de amperaje y voltaje			X						X			
									Verificar elementos térmicos			X						X			
									Limpieza del arrancador			X						X			
									Limpieza del interruptor de seguridad			X						X			
									Verificar limpieza de cojinetes			X						X			
									Lubricar cojinetes			X						X			
									Cambio de baleros			X						X			
608	FARMACIA	ALMACEN DE VACUNAS REFRIGERADAS	EVAPORADOR DE AIRE FORZADO ICIT70G	EM	INTERSAM	ICIB-90 DE - C	-	18	EVAPORADOR												
									Limpieza de exterior del equipo (carcasa)		X			X			X			X	
									Limpieza de los filtros de aire		X			X			X			X	
									Limpieza de la charola de desagüe		X			X			X			X	
									Limpieza de la turbina		X			X			X			X	
									Limpieza del chasis		X			X			X			X	
									Limpieza de las rejillas		X			X			X			X	
									Limpieza del serpentín		X			X			X			X	
									Revisión del amperaje en motor evaporador		X			X			X			X	
									Revisión de voltaje		X			X			X			X	
									Megado de motor eléctrico		X			X			X			X	
									Verificación de funcionamiento e inspección de faja		X			X			X			X	
									Verificación de fusibles		X			X			X			X	
609	FARMACIA	ALMACEN DE VACUNAS REFRIGERADAS	UNIDAD CONDENSADORA PECO TR-2EES-3Y	EM	BITZER	SB030A7AN3HL	UCSB0304.0617 (PROTOCOLO)	18	Verificar operación y funcionamiento, que no haya fugas de refrigerante.		X			X			X			X	
									Verificar calibracion del termostato.		X			X			X			X	
									Verificar sistema eléctrico.		X			X			X			X	
									Realizar el mantenimiento del condensador con reactivo.		X			X			X			X	
									Pintado de las partes corroidas y deterioradas.		X			X			X			X	
									Revisar y probar la temperatura de trabajo.		X			X			X			X	
									Revisar y ajustar pernos y tuercas.		X			X			X			X	
									Revisar y cambiar o completar el aislamiento termico de tuberias.		X			X			X			X	

HOSPITAL REGIONAL DE MOQUEGUA - UNID. DE SERVICIOS GENERALES

HOSPITAL REGIONAL DE MOQUEGUA - OFICINA DE PLANEAMIENTO ESTRATEGICO

HOSPITAL REGIONAL DE MOQUEGUA - OFICINA DE ADMINISTRACION

MANTENIMIENTO DE EQUIPOS ELECTROMECANICOS DEL HOSPITAL REGIONAL DE MOQUEGUA 2022

EQUIPAMIENTO ELECTROMECANICO

ITEM	DATOS DEL EQUIPO								EJECUCION DE MANTENIMIENTO	CRONOGRAMA											
	UPSS	AMBIENTE	DENOMINACION DEL EQUIPAMIENTO	TIPO DE EQUIP.	MARCA	MODELO	SERIE / PLACA DE RODAJE	PRIORIDAD	ACTIVIDADES	ENE	FEB	MAR	ABR	MAY	JUN	JUL	AGO	SET	OCT	NOV	DIC
610	FARMACIA	ALMACEN DE VACUNAS REFRIGERADAS	EVAPORADOR DE AIRE FORZADO ICIT70G	EM	INTERSAM	ICIB-90 DE - C	83400/1	18	EVAPORADOR												
									Limpieza de exterior del equipo (carcasa)		X			X			X			X	
									Limpieza de los filtros de aire		X			X			X			X	
									Limpieza de la charola de desagüe		X			X			X			X	
									Limpieza de la turbina		X			X			X			X	
									Limpieza del chasis		X			X			X			X	
									Limpieza de las rejillas		X			X			X			X	
									Limpieza del serpentín		X			X			X			X	
									Revisión del amperaje en motor evaporador		X			X			X			X	
									Revisión de voltaje		X			X			X			X	
									Megado de motor eléctrico		X			X			X			X	
									Verificación de funcionamiento e inspección de faja		X			X			X			X	
									Verificación de fusibles		X			X			X			X	
611	FARMACIA	ALMACEN DE VACUNAS REFRIGERADAS	UNIDAD CONDENSADORA PECO TR-2EES-3Y	EM	BITZER	SB050A7BN3 HL	UCSB0301.0617 (PROTOCOLO)	18	Verificar operación y funcionamiento, que no haya fugas de refrigerante.		X			X			X			X	
									Verificar calibracion del termostato.		X			X			X			X	
									Verificar sistema eléctrico.		X			X			X			X	
									Realizar el mantenimiento del condensador con reactivo.		X			X			X			X	
									Pintado de las partes corroidas y deterioradas.		X			X			X			X	
									Revisar y probar la temperatura de trabajo.		X			X			X			X	
									Revisar y ajustar pernos y tuercas.		X			X			X			X	
									Revisar y cambiar o completar el aislamiento termico de tuberias.		X			X			X			X	
612	NUTRICION Y DIETETICA	CAMARA FRIGORIFICA	EVAPORADOR DE AIRE FORZADO ICIT70G	EM	INTERSAM	ICIB-90 DE - C	83400/4	18	Limpieza de exterior del equipo (carcasa)		X		X		X		X		X		X
									Limpieza de los filtros de aire		X		X		X		X		X		X
									Limpieza de la charola de desagüe		X		X		X		X		X		X
									Limpieza de la turbina		X		X		X		X		X		X
									Limpieza del chasis		X		X		X		X		X		X
									Limpieza de las rejillas		X		X		X		X		X		X
									Limpieza del serpentín		X		X		X		X		X		X
									Revisión del amperaje en motor evaporador		X		X		X		X		X		X
									Revisión de voltaje		X		X		X		X		X		X
									Megado de motor eléctrico		X		X		X		X		X		X
									Verificación de funcionamiento e inspección de faja		X		X		X		X		X		X
									Verificación de fusibles		X		X		X		X		X		X
			UNIDAD CONDENSADORA PECO TR-2EES-3Y	EM	BITZER	SB030A7AN3 HL	UCSB0305.0617 (PROTOCOLO)	18	Verificar operación y funcionamiento, que no haya fugas de refrigerante.		X		X		X		X		X		X
									Verificar calibracion del termostato.		X		X		X		X		X		X
									Verificar sistema eléctrico.		X		X		X		X		X		X
									Realizar el mantenimiento del condensador con reactivo.		X		X		X		X		X		X
									Pintado de las partes corroidas y deterioradas.		X		X		X		X		X		X
									Revisar y probar la temperatura de trabajo.		X		X		X		X		X		X
									Revisar y ajustar pernos y tuercas.		X		X		X		X		X		X

HOSPITAL REGIONAL DE MOQUEGUA – V° B° – UNID. DE SERVICIOS GENERALES

HOSPITAL REGIONAL DE MOQUEGUA – OFICINA DE PLANEAMIENTO ESTRATEGICO

HOSPITAL REGIONAL DE MOQUEGUA – OFICINA DE ADMINISTRACION

MANTENIMIENTO DE EQUIPOS ELECTROMECANICOS DEL HOSPITAL REGIONAL DE MOQUEGUA 2022

EQUIPAMIENTO ELECTROMECANICO

ITEM	DATOS DEL EQUIPO								EJECUCION DE MANTENIMIENTO	CRONOGRAMA											
	UPSS	AMBIENTE	DENOMINACION DEL EQUIPAMIENTO	TIPO DE EQUIP.	MARCA	MODELO	SERIE / PLACA DE RODAJE	PRIORIDAD	ACTIVIDADES	ENE	FEB	MAR	ABR	MAY	JUN	JUL	AGO	SET	OCT	NOV	DIC
									Revisar y cambiar o completar el aislamiento termico de tuberias.		X		X		X		X		X		X
613	NUTRICION Y DIETETICA	CAMARA FRIGORIFICA	EVAPORADOR DE AIRE FORZADO ICIT70G	EM	INTERSAM	ICIB-90 DE - C	83400/5	18	Limpieza de exterior del equipo (carcasa)		X		X		X		X		X		X
									Limpieza de los filtros de aire		X		X		X		X		X		X
									Limpieza de la charola de desagüe		X		X		X		X		X		X
									Limpieza de la turbina		X		X		X		X		X		X
									Limpieza del chasis		X		X		X		X		X		X
									Limpieza de las rejillas		X		X		X		X		X		X
									Limpieza del serpentín		X		X		X		X		X		X
									Revisión del amperaje en motor evaporador		X		X		X		X		X		X
									Revisión de voltaje		X		X		X		X		X		X
									Megado de motor eléctrico		X		X		X		X		X		X
									Verificación de funcionamiento e inspección de faja		X		X		X		X		X		X
									Verificación de fusibles		X		X		X		X		X		X
			UNIDAD CONDENSADORA PECO TR-2EES-3Y	EM	BITZER	SB030A7AN3 HL	UCSB0302.0617 (PROTOCOLO)	18	Verificar operación y funcionamiento, que no haya fugas de refrigerante.		X		X		X		X		X		X
									Verificar calibracion del termostato.		X		X		X		X		X		X
									Verificar sistema eléctrico.		X		X		X		X		X		X
									Realizar el mantenimiento del condensador con reactivo.		X		X		X		X		X		X
									Pintado de las partes corroidas y deterioradas.		X		X		X		X		X		X
									Revisar y probar la temperatura de trabajo.		X		X		X		X		X		X
									Revisar y ajustar pernos y tuercas.		X		X		X		X		X		X
									Revisar y cambiar o completar el aislamiento termico de tuberias.		X		X		X		X		X		X
614	NUTRICION Y DIETETICA	CAMARA FRIGORIFICA	EVAPORADOR DE AIRE FORZADO ICIT70G	EM	INTERSAM	ICIB-90 DE - C	83400/2	18	Limpieza de exterior del equipo (carcasa)		X		X		X		X		X		X
									Limpieza de los filtros de aire		X		X		X		X		X		X
									Limpieza de la charola de desagüe		X		X		X		X		X		X
									Limpieza de la turbina		X		X		X		X		X		X
									Limpieza del chasis		X		X		X		X		X		X
									Limpieza de las rejillas		X		X		X		X		X		X
									Limpieza del serpentín		X		X		X		X		X		X
									Revisión del amperaje en motor evaporador		X		X		X		X		X		X
									Revisión de voltaje		X		X		X		X		X		X
									Megado de motor eléctrico		X		X		X		X		X		X
									Verificación de funcionamiento e inspección de faja		X		X		X		X		X		X
									Verificación de fusibles		X		X		X		X		X		X
			UNIDAD CONDENSADORA PECO TR-2EES-3Y	EM	BITZER	SB030A7AN3 HL	UCSB030.0617	18	Verificar operación y funcionamiento, que no haya fugas de refrigerante.		X		X		X		X		X		X
									Verificar calibracion del termostato.		X		X		X		X		X		X
									Verificar sistema eléctrico.		X		X		X		X		X		X
									Realizar el mantenimiento del condensador con reactivo.		X		X		X		X		X		X
									Pintado de las partes corroidas y deterioradas.		X		X		X		X		X		X
									Revisar y probar la temperatura de trabajo.		X		X		X		X		X		X
									Revisar y ajustar pernos y tuercas.		X		X		X		X		X		X

HOSPITAL REGIONAL DE MOQUEGUA - V° B° - UNID DE SERVICIOS GENERALES

HOSPITAL REGIONAL DE MOQUEGUA - OFICINA DE PLANEAMIENTO ESTRATEGICO

HOSPITAL REGIONAL DE MOQUEGUA - OFICINA DE ADMINISTRACION

MANTENIMIENTO DE EQUIPOS ELECTROMECANICOS DEL HOSPITAL REGIONAL DE MOQUEGUA 2022

EQUIPAMIENTO ELECTROMECANICO

ITEM	DATOS DEL EQUIPO								EJECUCION DE MANTENIMIENTO	CRONOGRAMA											
	UPSS	AMBIENTE	DENOMINACION DEL EQUIPAMIENTO	TIPO DE EQUIP.	MARCA	MODELO	SERIE / PLACA DE RODAJE	PRIORIDAD	ACTIVIDADES	ENE	FEB	MAR	ABR	MAY	JUN	JUL	AGO	SET	OCT	NOV	DIC
									Revisar y cambiar o completar el aislamiento termico de tuberias.		X		X		X		X		X		X
615	NUTRICION Y DIETETICA	CAMARA FRIGORIFICA	EVAPORADOR DE AIRE FORZADO ICIT70G	EM	INTERSAM	ICIT-70 DE-C	83454/2	18	Limpieza de exterior del equipo (carcasa)		X		X		X		X		X		X
									Limpieza de los filtros de aire		X		X		X		X		X		X
									Limpieza de la charola de desagüe		X		X		X		X		X		X
									Limpieza de la turbina		X		X		X		X		X		X
									Limpieza del chasis		X		X		X		X		X		X
									Limpieza de las rejillas		X		X		X		X		X		X
									Limpieza del serpentín		X		X		X		X		X		X
									Revisión del amperaje en motor evaporador		X		X		X		X		X		X
									Revisión de voltaje		X		X		X		X		X		X
									Megado de motor eléctrico		X		X		X		X		X		X
									Verificación de funcionamiento e inspección de faja		X		X		X		X		X		X
									Verificación de fusibles		X		X		X		X		X		X
			UNIDAD CONDENSADORA PECO TR-2EES-3Y	EM	BITZER	SB050A7BN3 HL	UCSB0501.0617 (PROTOCOLO)	18	Verificar operación y funcionamiento, que no haya fugas de refrigerante.		X		X		X		X		X		X
									Verificar calibracion del termostato.		X		X		X		X		X		X
									Verificar sistema eléctrico.		X		X		X		X		X		X
									Realizar el mantenimiento del condensador con reactivo.		X		X		X		X		X		X
									Pintado de las partes corroidas y deterioradas.		X		X		X		X		X		X
									Revisar y probar la temperatura de trabajo.		X		X		X		X		X		X
									Revisar y ajustar pernos y tuercas.		X		X		X		X		X		X
									Revisar y cambiar o completar el aislamiento termico de tuberias.		X		X		X		X		X		X
616	NUTRICION Y IETETICA	CAMARA FRIGORIFICA	EVAPORADOR DE AIRE FORZADO ICIT70G	EM	INTERSAM	ICIT-70G DE-C	8345/1	18	Limpieza de exterior del equipo (carcasa)		X		X		X		X		X		X
									Limpieza de los filtros de aire		X		X		X		X		X		X
									Limpieza de la charola de desagüe		X		X		X		X		X		X
									Limpieza de la turbina		X		X		X		X		X		X
									Limpieza del chasis		X		X		X		X		X		X
									Limpieza de las rejillas		X		X		X		X		X		X
									Limpieza del serpentín		X		X		X		X		X		X
									Revisión del amperaje en motor evaporador		X		X		X		X		X		X
									Revisión de voltaje		X		X		X		X		X		X
									Megado de motor eléctrico		X		X		X		X		X		X
									Verificación de funcionamiento e inspección de faja		X		X		X		X		X		X
									Verificación de fusibles		X		X		X		X		X		X
			UNIDAD CONDENSADORA PECO TR-2EES-3Y	EM	BITZER	SB050A7BN3 HL	UCSB0502.0617	18	Verificar operación y funcionamiento, que no haya fugas de refrigerante.		X		X		X		X		X		X
									Verificar calibracion del termostato.		X		X		X		X		X		X
									Verificar sistema eléctrico.		X		X		X		X		X		X
									Realizar el mantenimiento del condensador con reactivo.		X		X		X		X		X		X
									Pintado de las partes corroidas y deterioradas.		X		X		X		X		X		X
									Revisar y probar la temperatura de trabajo.		X		X		X		X		X		X
									Revisar y ajustar pernos y tuercas.		X		X		X		X		X		X

HOSPITAL REGIONAL DE MOQUEGUA – V°B° – UNID. DE SERVICIOS GENERALES

HOSPITAL REGIONAL DE MOQUEGUA – OFICINA DE PLANEAMIENTO ESTRATEGICO

HOSPITAL REGIONAL DE MOQUEGUA – OFICINA DE ADMINISTRACION

MANTENIMIENTO DE EQUIPOS ELECTROMECANICOS DEL HOSPITAL REGIONAL DE MOQUEGUA 2022

EQUIPAMIENTO ELECTROMECANICO

ITEM	DATOS DEL EQUIPO								EJECUCION DE MANTENIMIENTO	CRONOGRAMA											
	UPSS	AMBIENTE	DENOMINACION DEL EQUIPAMIENTO	TIPO DE EQUIP.	MARCA	MODELO	SERIE / PLACA DE RODAJE	PRIORIDAD	ACTIVIDADES	ENE	FEB	MAR	ABR	MAY	JUN	JUL	AGO	SET	OCT	NOV	DIC
									Revisar y cambiar o completar el aislamiento termico de tuberias.		X		X		X		X		X		X
617	SERVICIOS GENERALES Y MANTENIMIENTO	RESIDUOS SÓLIDOS	COMPRESORA	EM	TEKNOKON	2498317	307009	15	Verificar el nivel de aceite y verter en el tanque Aceite Shell Telius 32 (o equivalente) hasta alcanzar el nivel máximo.			X				X				X	
618	SERVICIOS GENERALES Y MANTENIMIENTO	RESIDUOS SÓLIDOS	MOTOR	EM	CAMAC	AGM 2E90S2	4916551722	15	Verificación de los rodamientos y piezas mecánicas del motor.						X						
									Realizar prueba de aislamiento eléctrico.						X						
									Engrasar rodamientos del motor.						X						
									Limpieza externa de polvo.						X						
									Reajuste de pernos y acoples mecánicos.						X						
619	SERVICIOS GENERALES Y MANTENIMIENTO	RESIDUOS SÓLIDOS	MOTOR DE CARGA CON REDUCTOR DE VELOCIDAD	EM	BELK MOTOR	2EL 100 L4B	160593440	15	Verificación de los rodamientos y piezas mecánicas del motor.						X						
									Realizar prueba de aislamiento eléctrico.						X						
									Engrasar rodamientos del motor.						X						
									Limpieza externa de polvo.						X						
									Reajuste de pernos y acoples mecánicos.						X						
620	SERVICIOS GENERALES Y MANTENIMIENTO	RESIDUOS SÓLIDOS	MOTOR DE EMPUJE PARA TRITURACION	EM	BELK MOTOR	2ELO90168	160677254	15	Verificación de los rodamientos y piezas mecánicas del motor.						X						
									Realizar prueba de aislamiento eléctrico.						X						
									Engrasar rodamientos del motor.						X						
									Limpieza externa de polvo.						X						
									Reajuste de pernos y acoples mecánicos.						X						
621	SERVICIOS GENERALES Y MANTENIMIENTO	RESIDUOS SÓLIDOS	REDUCTOR DE VELOCIDAD	EM	YILMAZ	EVO80.00-90L6B	150201784	15	Verificar el nivel de aceite del reductor.				X						X		
									Inspreccionar rodamientos, engrasar si es necesario.				X						X		
									Verificar e inspeccionar desgaste en corona y tornillo sin fin.				X						X		
622	SERVICIOS GENERALES Y MANTENIMIENTO	RESIDUOS SÓLIDOS	MOTOR DE TRITURACION	EM	YILMAZ	2EG160L 4C	160613455	15	Verificación de los rodamientos y piezas mecánicas del motor.						X						
									Realizar prueba de aislamiento eléctrico.						X						
									Engrasar rodamientos del motor.						X						
									Limpieza externa de polvo.						X						
									Reajuste de pernos y acoples mecánicos.						X						
623	SERVICIOS GENERALES Y MANTENIMIENTO	RESIDUOS SÓLIDOS	REDUCTOR DE VELOCIDAD DELK MOTOR DE TRITURACION	EM	YILMAZ	KR7773	1600416721	15	Verificación de los rodamientos y piezas mecánicas del motor.				X						X		
									Realizar prueba de aislamiento eléctrico.				X						X		
									Engrasar rodamientos del motor.				X						X		
									Limpieza externa de polvo.				X						X		
									Reajuste de pernos y acoples mecánicos.				X						X		
624	SERVICIOS GENERALES Y MANTENIMIENTO	RESIDUOS SÓLIDOS	LAVACOCHE	EM	VEERTISA	AWM 400	CW012	15	Limpieza de boquillas bloqueadas						X						
									Revisar la tapa del tanque de agua residual.						X						
									Revisar los filtros de la maquina, si esta lleno tomalo y retire todos los desechos.						X						
									Descalcificar el equipo utilizando un producto quimico adecuado.						X						
									Revisar y limpiar el sistema electrico.						X						

HOSPITAL REGIONAL DE MOQUEGUA - V° B° - UNID. DE SERVICIOS GENERALES

HOSPITAL REGIONAL DE MOQUEGUA - OFICINA DE PLANEAMIENTO ESTRATEGICO -

HOSPITAL REGIONAL DE MOQUEGUA - OFICINA DE ADMINISTRACION

MANTENIMIENTO DE EQUIPOS ELECTROMECANICOS DEL HOSPITAL REGIONAL DE MOQUEGUA 2022

EQUIPAMIENTO ELECTROMECANICO

ITEM	DATOS DEL EQUIPO								EJECUCION DE MANTENIMIENTO	CRONOGRAMA											
	UPSS	AMBIENTE	DENOMINACION DEL EQUIPAMIENTO	TIPO DE EQUIP.	MARCA	MODELO	SERIE / PLACA DE RODAJE	PRIORIDAD	ACTIVIDADES	ENE	FEB	MAR	ABR	MAY	JUN	JUL	AGO	SET	OCT	NOV	DIC
625	SERVICIOS GENERALES Y MANTENIMIENTO	RESIDUOS SÓLIDOS	ELECTROBOMBA CON MOTOR	EM	CRI	1315L11486		18	BOMBA												
									Limpieza general del equipo	X						X				
									Verificación y alineación	X						X				
									Verificación estado físico de flecha	X						X				
									Verificación temperatura de cojinetes	X						X				
									Lubricación de cojinetes	X						X				
									Empacar presa estopa	X						X				
									Revisar impulsor	X						X				
									Revisar caja o cuerpo	X						X				
									MOTOR												
									Lectura de amperaje y voltaje	X						X				
									Verificar elementos térmicos	X						X				
									Limpieza del arrancador	X						X				
									Limpieza del interruptor de seguridad	X						X				
									Verificar limpieza de cojinetes	X						X				
									Lubricar cojinetes	X						X				
									Cambio de baleros	X						X				
626	SERVICIOS GENERALES Y MANTENIMIENTO	RESIDUOS SÓLIDOS	MOTOR DE ENFRIAMIENTO	EM	GAMAK	A6M2F100L2	3916431310	16	Verificación de los rodamientos y piezas mecánicas del motor.						X						
									Realizar prueba de aislamiento eléctrico.						X						
									Engrasar rodamientos del motor.						X						
									Limpieza externa de polvo.						X						
									Reajuste de pernos y acoples mecánicos.						X						
627	ADMINISTRACION	HALL DE ASCENSORES		EM	EDEL	SMC		20	CABINA INTERIOR												
									Inspeccion de pulzadores y señalizacion	X		X		X		X		X		X	
									Verificar funcionamiento de ventilador, alumbrado, iluminacion de emergencia y alarma.	X		X		X		X		X		X	
									Verificacion de funcionamiento de comunicación bidireccional e intercomunicador.	X		X		X		X		X		X	
									Verificar funcionamiento de apertura, reapertura y cierre de puerta. limpieza de espejo, paneles, piso, pasamanos, pisadera y subtecho.	X		X		X		X		X		X	
									ACCESOS												
									Verificar funcionamiento de pulsadores y señalizacion.	X		X		X		X		X		X	
									Verificar funcionamiento de cierre de puertas.	X		X		X		X		X		X	
									Verificar funcionamiento de llave de emergencia.	X		X		X		X		X		X	
									Inspecionar correas, cables y amortiguadores.	X		X		X		X		X		X	
									Inspeccionar holguras, oxidaciones y deformaciones.	X		X		X		X		X		X	
									Inspeccionar estado de guia de puerta.	X		X		X		X		X		X	
									TECHO DE CABINA												
									Engrase de guias	X		X		X		X		X		X	
									Verificar botonera de inspeccion y stop.	X		X		X		X		X		X	
									Inspeccionar amarra cables de cabina.	X		X		X		X		X		X	
									Verificar estado y tension de cables de traccion .	X		X		X		X		X		X	

HOSPITAL REGIONAL DE MOQUEGUA - UNID. DE SERVICIOS GENERALES - V° B°

HOSPITAL REGIONAL DE MOQUEGUA - OFICINA DE PLANEAMIENTO ESTRATEGICO -

HOSPITAL REGIONAL DE MOQUEGUA - OFICINA DE ADMINISTRACION -

MANTENIMIENTO DE EQUIPOS ELECTROMECANICOS DEL HOSPITAL REGIONAL DE MOQUEGUA 2022

EQUIPAMIENTO ELECTROMECANICO

ITEM	DATOS DEL EQUIPO								EJECUCION DE MANTENIMIENTO	CRONOGRAMA											
	UPSS	AMBIENTE	DENOMINACION DEL EQUIPAMIENTO	TIPO DE EQUIP.	MARCA	MODELO	SERIE / PLACA DE RODAJE	PRIORIDAD	ACTIVIDADES	ENE	FEB	MAR	ABR	MAY	JUN	JUL	AGO	SET	OCT	NOV	DIC
									Inspeccion de holguras de rozaderas	X		X		X		X		X		X	
									FOSO												
									Verificar funcionamiento de paracaidas.	X		X		X		X		X		X	
									Inspeccionar stop de foso	X		X		X		X		X		X	
									Inspeccionar estado de amortiguadores y alargamiento de cables.	X		X		X		X		X		X	
									Inspeccionar polea tensora y cadena de compensacion	X		X		X		X		X		X	
									Inspeccionar holgura de rozaderas inferiores de cabina.	X		X		X		X		X		X	
									Limpieza del foso.	X		X		X		X		X		X	
									Verificar funcionamiento de tension del cable limitador.	X		X		X		X		X		X	
									Inspeccion pesas del sistema de rescate.	X		X		X		X		X		X	
									CAJA DE CORRIDA												
									Verificar funcionamiento de finales de carrera.	X		X		X		X		X		X	
									Inspeccionar amarra cables de contrapeso.	X		X		X		X		X		X	
									Limpieza de guias	X		X		X		X		X		X	
628	HALL DE ASCENSORES	HALL DE ASCENSORES	ASCENSOR MONTACARGA SUCIO	EM	EDEL	CCM		20	CABINA INTERIOR												
									Inspeccion de pulzadores y señalizacion		X		X		X		X		X		X
									Verificar funcionamiento de ventilador, alumbrado, iluminacion de emergencia y alarma.		X		X		X		X		X		X
									Verificacion de funcionamiento de comunicación bidireccional e intercomunicador.		X		X		X		X		X		X
									Verificar funcionamiento de apertura, reapertura y cierre de puerta. limpieza de espejo, paneles, piso, pasamanos, pisadera y subtecho.		X		X		X		X		X		X
									ACCESOS												
									Verificar funcionamiento de pulsadores y señalizacion.		X		X		X		X		X		X
									Verificar funcionamiento de cierre de puertas.		X		X		X		X		X		X
									Verificar funcionamiento de llave de emergencia.		X		X		X		X		X		X
									Inspecionar correas, cables y amortiguadores.		X		X		X		X		X		X
									Inspeccionar holguras, oxidaciones y deformaciones.		X		X		X		X		X		X
									Inspeccionar estado de guia de puerta.		X		X		X		X		X		X
									TECHO DE CABINA												
									Engrase de guias		X		X		X		X		X		X
									Verificar botonera de inspeccion y stop.		X		X		X		X		X		X
									Inspeccionar amarra cables de cabina.		X		X		X		X		X		X
									Verificar estado y tension de cables de traccion		X		X		X		X		X		X
									Inspeccion de holguras de rozaderas		X		X		X		X		X		X
									FOSO												
									Verificar funcionamiento de paracaidas.		X		X		X		X		X		X
									Inspeccionar stop de foso		X		X		X		X		X		X
									Inspeccionar estado de amortiguadores y alargamiento de cables.		X		X		X		X		X		X
									Inspeccionar polea tensora y cadena de compensacion		X		X		X		X		X		X
									Inspeccionar holgura de rozaderas inferiores de cabina.		X		X		X		X		X		X
									Limpieza del foso.		X		X		X		X		X		X

HOSPITAL REGIONAL DE MOQUEGUA - V° B° - UNID. DE SERVICIOS GENERALES

HOSPITAL REGIONAL DE MOQUEGUA - OFICINA DE PLANEAMIENTO ESTRATEGICO

HOSPITAL REGIONAL DE MOQUEGUA - OFICINA DE ADMINISTRACION

MANTENIMIENTO DE EQUIPOS ELECTROMECANICOS DEL HOSPITAL REGIONAL DE MOQUEGUA 2022

EQUIPAMIENTO ELECTROMECANICO

ITEM	DATOS DEL EQUIPO								EJECUCION DE MANTENIMIENTO	CRONOGRAMA											
	UPSS	AMBIENTE	DENOMINACION DEL EQUIPAMIENTO	TIPO DE EQUIP.	MARCA	MODELO	SERIE / PLACA DE RODAJE	PRIORIDAD	ACTIVIDADES	ENE	FEB	MAR	ABR	MAY	JUN	JUL	AGO	SET	OCT	NOV	DIC
									Verificar funcionamiento de tension del cable limitador.		X		X		X		X		X		X
									Inspeccion pesas del sistema de rescate.		X		X		X		X		X		X
									CAJA DE CORRIDA												
									Verificar funcionamiento de finales de carrera.		X		X		X		X		X		X
									Inspeccionar amarra cables de contrapeso.		X		X		X		X		X		X
									Limpieza de guias		X		X		X		X		X		X
629	HALL DE ASCENSORES	HALL DE ASCENSORES	ASCENSOR MONTACARGA SUCIO	EM	EDEL	CCM		20	CABINA INTERIOR												
									Inspeccion de pulzadores y señalizacion		X		X		X		X		X		X
									Verificar funcionamiento de ventilador, alumbrado, iluminacion de emergencia y alarma.		X		X		X		X		X		X
									Verificacion de funcionamiento de comunicación bidireccional e intercomunicador.		X		X		X		X		X		X
									Verificar funcionamiento de apertura, reapertura y cierre de puerta. limpieza de espejo, paneles, piso, pasamanos, pisadera y subtecho.		X		X		X		X		X		X
									ACCESOS												
									Verificar funcionamiento de pulsadores y señalizacion.		X		X		X		X		X		X
									Verificar funcionamiento de cierre de puertas.		X		X		X		X		X		X
									Verificar funcionamiento de llave de emergencia.		X		X		X		X		X		X
									Inspecionar correas, cables y amortiguadores.		X		X		X		X		X		X
									Inspeccionar holguras, oxidaciones y deformaciones.		X		X		X		X		X		X
									Inspeccionar estado de guia de puerta.		X		X		X		X		X		X
									TECHO DE CABINA												
									Engrase de guias		X		X		X		X		X		X
									Verificar botonera de inspeccion y stop.		X		X		X		X		X		X
									Inspeccionar amarra cables de cabina.		X		X		X		X		X		X
									Verificar estado y tension de cables de traccion.		X		X		X		X		X		X
									Inspeccion de holguras de rozaderas		X		X		X		X		X		X
									FOSO												
									Verificar funcionamiento de paracaidas.		X		X		X		X		X		X
									Inspeccionar stop de foso		X		X		X		X		X		X
									Inspeccionar estado de amortiguadores y alargamiento de cables.		X		X		X		X		X		X
									Inspeccionar polea tensora y cadena de compensacion		X		X		X		X		X		X
									Inspeccionar holgura de rozaderas inferiores de cabina.		X		X		X		X		X		X
									Limpieza del foso.		X		X		X		X		X		X
									Verificar funcionamiento de tension del cable limitador.		X		X		X		X		X		X
									Inspeccion pesas del sistema de rescate.		X		X		X		X		X		X
									CAJA DE CORRIDA												
									Verificar funcionamiento de finales de carrera.		X		X		X		X		X		X
									Inspeccionar amarra cables de contrapeso.		X		X		X		X		X		X
									Limpieza de guias		X		X		X		X		X		X

HOSPITAL REGIONAL DE MOQUEGUA - UNID DE SERVICIOS GENERALES

HOSPITAL REGIONAL DE MOQUEGUA - OFICINA DE PLANEAMIENTO ESTRATEGICO

HOSPITAL REGIONAL DE MOQUEGUA - OFICINA DE ADMINISTRACION

MANTENIMIENTO DE EQUIPOS ELECTROMECANICOS DEL HOSPITAL REGIONAL DE MOQUEGUA 2022

EQUIPAMIENTO ELECTROMECANICO

ITEM	DATOS DEL EQUIPO								EJECUCION DE MANTENIMIENTO	CRONOGRAMA											
	UPSS	AMBIENTE	DENOMINACION DEL EQUIPAMIENTO	TIPO DE EQUIP.	MARCA	MODELO	SERIE / PLACA DE RODAJE	PRIORIDAD	ACTIVIDADES	ENE	FEB	MAR	ABR	MAY	JUN	JUL	AGO	SET	OCT	NOV	DIC
630	HALL DE ASCENSORES	HALL DE ASCENSORES	ASCENSOR MONTACARGA LIMPIO	EM	EDEL	CCM		20	CABINA INTERIOR												
									Inspeccion de pulzadores y señalizacion		X		X		X		X		X		X
									Verificar funcionamiento de ventilador, alumbrado, iluminacion de emergencia y alarma.		X		X		X		X		X		X
									Verificacion de funcionamiento de comunicación bidireccional e intercomunicador.		X		X		X		X		X		X
									Verificar funcionamiento de apertura, reapertura y cierre de puerta. limpieza de espejo, paneles, piso, pasamanos, pisadera y subtecho.		X		X		X		X		X		X
									ACCESOS												
									Verificar funcionamiento de pulsadores y señalizacion.		X		X		X		X		X		X
									Verificar funcionamiento de cierre de puertas.		X		X		X		X		X		X
									Verificar funcionamiento de llave de emergencia.		X		X		X		X		X		X
									Inspecionar correas, cables y amortiguadores.		X		X		X		X		X		X
									Inspeccionar holguras, oxidaciones y deformaciones.		X		X		X		X		X		X
									Inspeccionar estado de guia de puerta.		X		X		X		X		X		X
									TECHO DE CABINA												
									Engrase de guias		X		X		X		X		X		X
									Verificar botonera de inspeccion y stop.		X		X		X		X		X		X
									Inspeccionar amarra cables de cabina.		X		X		X		X		X		X
									Verificar estado y tension de cables de traccion		X		X		X		X		X		X
									Inspeccion de holguras de rozaderas		X		X		X		X		X		X
									FOSO												
									Verificar funcionamiento de paracaidas.		X		X		X		X		X		X
									Inspeccionar stop de foso		X		X		X		X		X		X
									Inspeccionar estado de amortiguadores y alargamiento de cables.		X		X		X		X		X		X
									Inspeccionar polea tensora y cadena de compensacion		X		X		X		X		X		X
									Inspeccionar holgura de rozaderas inferiores de cabina.		X		X		X		X		X		X
									Limpieza del foso.		X		X		X		X		X		X
									Verificar funcionamiento de tension del cable limitador.		X		X		X		X		X		X
									Inspeccion pesas del sistema de rescate.		X		X		X		X		X		X
									CAJA DE CORRIDA												
									Verificar funcionamiento de finales de carrera.		X		X		X		X		X		X
									Inspeccionar amarra cables de contrapeso.		X		X		X		X		X		X
									Limpieza de guias		X		X		X		X		X		X
									CABINA INTERIOR												
									Inspeccion de pulzadores y señalizacion		X		X		X		X		X		X
									Verificar funcionamiento de ventilador, alumbrado, iluminacion de emergencia y alarma.		X		X		X		X		X		X
									Verificacion de funcionamiento de comunicación bidireccional e intercomunicador.		X		X		X		X		X		X
									Verificar funcionamiento de apertura, reapertura y cierre de puerta. limpieza de espejo, paneles, piso, pasamanos, pisadera y subtecho.		X		X		X		X		X		X
									ACCESOS												

HOSPITAL REGIONAL DE MOQUEGUA - UNID DE SERVICIOS GENERALES

HOSPITAL REGIONAL DE MOQUEGUA - OFICINA DE PLANEAMIENTO ESTRATEGICO

HOSPITAL REGIONAL DE MOQUEGUA - OFICINA DE ADMINISTRACION

MANTENIMIENTO DE EQUIPOS ELECTROMECANICOS DEL HOSPITAL REGIONAL DE MOQUEGUA 2022

EQUIPAMIENTO ELECTROMECANICO

ITEM	DATOS DEL EQUIPO								EJECUCION DE MANTENIMIENTO	CRONOGRAMA											
	UPSS	AMBIENTE	DENOMINACION DEL EQUIPAMIENTO	TIPO DE EQUIP.	MARCA	MODELO	SERIE / PLACA DE RODAJE	PRIORIDAD	ACTIVIDADES	ENE	FEB	MAR	ABR	MAY	JUN	JUL	AGO	SET	OCT	NOV	DIC
631	HALL DE ASCENSORES	HALL DE ASCENSORES	ASCENSOR MONTACARGA LIMPIO	EM	EDEL	CCM		20	Verificar funcionamiento de pulsadores y señalizacion.		X		X		X		X		X		X
									Verificar funcionamiento de cierre de puertas.		X		X		X		X		X		X
									Verificar funcionamiento de llave de emergencia.		X		X		X		X		X		X
									Inspecionar correas, cables y amortiguadores.		X		X		X		X		X		X
									Inspeccionar holguras, oxidaciones y deformaciones.		X		X		X		X		X		X
									Inspeccionar estado de guia de puerta.		X		X		X		X		X		X
									TECHO DE CABINA												
									Engrase de guias		X		X		X		X		X		X
									Verificar botonera de inspeccion y stop.		X		X		X		X		X		X
									Inspeccionar amarra cables de cabina.		X		X		X		X		X		X
									Verificar estado y tension de cables de traccion .		X		X		X		X		X		X
									Inspeccion de holguras de rozaderas		X		X		X		X		X		X
									FOSO												
									Verificar funcionamiento de paracaidas.		X		X		X		X		X		X
									Inspeccionar stop de foso		X		X		X		X		X		X
									Inspeccionar estado de amortiguadores y alargamiento de cables.		X		X		X		X		X		X
									Inspeccionar polea tensora y cadena de compensacion		X		X		X		X		X		X
									Inspeccionar holgura de rozaderas inferiores de cabina.		X		X		X		X		X		X
									Limpieza del foso.		X		X		X		X		X		X
									Verificar funcionamiento de tension del cable limitador.		X		X		X		X		X		X
									Inspeccion pesas del sistema de rescate.		X		X		X		X		X		X
									CAJA DE CORRIDA												
									Verificar funcionamiento de finales de carrera.		X		X		X		X		X		X
									Inspeccionar amarra cables de contrapeso.		X		X		X		X		X		X
									Limpieza de guias		X		X		X		X		X		X
									CABINA INTERIOR												
									Inspeccion de pulzadores y señalizacion		X		X		X		X		X		X
									Verificar funcionamiento de ventilador, alumbrado, iluminacion de emergencia y alarma.		X		X		X		X		X		X
									Verificacion de funcionamiento de comunicación bidireccional e intercomunicador.		X		X		X		X		X		X
									Verificar funcionamiento de apertura, reapertura y cierre de puerta. limpieza de espejo, paneles, piso, pasamanos, pisadera y subtecho.		X		X		X		X		X		X
									ACCESOS												
									Verificar funcionamiento de pulsadores y señalizacion.		X		X		X		X		X		X
									Verificar funcionamiento de cierre de puertas.		X		X		X		X		X		X
									Verificar funcionamiento de llave de emergencia.		X		X		X		X		X		X
									Inspecionar correas, cables y amortiguadores.		X		X		X		X		X		X
									Inspeccionar holguras, oxidaciones y deformaciones.		X		X		X		X		X		X
									Inspeccionar estado de guia de puerta.		X		X		X		X		X		X
									TECHO DE CABINA												
									Engrase de guias		X		X		X		X		X		X

HOSPITAL REGIONAL DE MOQUEGUA – UNIDAD DE SERVICIOS GENERALES – V° B°

HOSPITAL REGIONAL DE MOQUEGUA – OFICINA DE PLANEAMIENTO ESTRATEGICO

HOSPITAL REGIONAL DE MOQUEGUA – OFICINA DE ADMINISTRACION

MANTENIMIENTO DE EQUIPOS ELECTROMECANICOS DEL HOSPITAL REGIONAL DE MOQUEGUA 2022

EQUIPAMIENTO ELECTROMECANICO

ITEM	DATOS DEL EQUIPO								EJECUCION DE MANTENIMIENTO	CRONOGRAMA											
	UPSS	AMBIENTE	DENOMINACION DEL EQUIPAMIENTO	TIPO DE EQUIP.	MARCA	MODELO	SERIE / PLACA DE RODAJE	PRIORIDAD	ACTIVIDADES	ENE	FEB	MAR	ABR	MAY	JUN	JUL	AGO	SET	OCT	NOV	DIC
632	HALL DE ASCENSORES	HALL DE ASCENSORES	ASCENSOR MONTACAMAS 1	EM	EDEL	SCM		20	Verificar botonera de inspeccion y stop.		X		X		X		X		X		X
									Inspeccionar amarra cables de cabina.		X		X		X		X		X		X
									Verificar estado y tension de cables de traccion		X		X		X		X		X		X
									Inspeccion de holguras de rozaderas		X		X		X		X		X		X
									FOSO												
									Verificar funcionamiento de paracaidas.		X		X		X		X		X		X
									Inspeccionar stop de foso		X		X		X		X		X		X
									Inspeccionar estado de amortiguadores y alargamiento de cables.		X		X		X		X		X		X
									Inspeccionar polea tensora y cadena de compensacion		X		X		X		X		X		X
									Inspeccionar holgura de rozaderas inferiores de cabina.		X		X		X		X		X		X
									Limpieza del foso.		X		X		X		X		X		X
									Verificar funcionamiento de tension del cable limitador.		X		X		X		X		X		X
									Inspeccion pesas del sistema de rescate.		X		X		X		X		X		X
									CAJA DE CORRIDA												
									Verificar funcionamiento de finales de carrera.		X		X		X		X		X		X
									Inspeccionar amarra cables de contrapeso.		X		X		X		X		X		X
									Limpieza de guias		X		X		X		X		X		X
633	HALL DE ASCENSORES	HALL DE ASCENSORES	ASCENSOR MONTACAMAS 2	EM	EDEL	SCM		20	CABINA INTERIOR												
									Inspeccion de pulzadores y señalizacion	X		X		X		X		X		X	
									Verificar funcionamiento de ventilador, alumbrado, iluminacion de emergencia y alarma.	X		X		X		X		X		X	
									Verificacion de funcionamiento de comunicación bidireccional e intercomunicador.	X		X		X		X		X		X	
									Verificar funcionamiento de apertura, reapertura y cierre de puerta. limpieza de espejo, paneles, piso, pasamanos, pisadera y subtecho.	X		X		X		X		X		X	
									ACCESOS												
									Verificar funcionamiento de pulsadores y señalizacion.	X		X		X		X		X		X	
									Verificar funcionamiento de cierre de puertas.	X		X		X		X		X		X	
									Verificar funcionamiento de llave de emergencia.	X		X		X		X		X		X	
									Inspecionar correas, cables y amortiguadores.	X		X		X		X		X		X	
									Inspeccionar holguras, oxidaciones y deformaciones.	X		X		X		X		X		X	
									Inspeccionar estado de guia de puerta.	X		X		X		X		X		X	
									TECHO DE CABINA												
									Engrase de guias	X		X		X		X		X		X	
									Verificar botonera de inspeccion y stop.	X		X		X		X		X		X	
									Inspeccionar amarra cables de cabina.	X		X		X		X		X		X	
									Verificar estado y tension de cables de traccion	X		X		X		X		X		X	
									Inspeccion de holguras de rozaderas	X		X		X		X		X		X	
									FOSO												
									Verificar funcionamiento de paracaidas.	X		X		X		X		X		X	
									Inspeccionar stop de foso	X		X		X		X		X		X	
									Inspeccionar estado de amortiguadores y alargamiento de cables.	X		X		X		X		X		X	

HOSPITAL REGIONAL DE MOQUEGUA - UNID. DE SERVICIOS GENERALES - V° B°

HOSPITAL REGIONAL DE MOQUEGUA - OFICINA DE PLANEAMIENTO ESTRATEGICO -

MANTENIMIENTO DE EQUIPOS ELECTROMECANICOS DEL HOSPITAL REGIONAL DE MOQUEGUA 2022

EQUIPAMIENTO ELECTROMECANICO

ITEM	DATOS DEL EQUIPO								EJECUCION DE MANTENIMIENTO	CRONOGRAMA											
	UPSS	AMBIENTE	DENOMINACION DEL EQUIPAMIENTO	TIPO DE EQUIP.	MARCA	MODELO	SERIE / PLACA DE RODAJE	PRIORIDAD	ACTIVIDADES	ENE	FEB	MAR	ABR	MAY	JUN	JUL	AGO	SET	OCT	NOV	DIC
									Inspeccionar polea tensora y cadena de compensacion	X		X		X		X		X		X	
									Inspeccionar holgura de rozaderas inferiores de cabina.	X		X		X		X		X		X	
									Limpieza del foso.	X		X		X		X		X		X	
									Verificar funcionamiento de tension del cable limitador.	X		X		X		X		X		X	
									Inspeccion pesas del sistema de rescate.	X		X		X		X		X		X	
									CAJA DE CORRIDA												
									Verificar funcionamiento de finales de carrera.	X		X		X		X		X		X	
									Inspeccionar amarra cables de contrapeso.	X		X		X		X		X		X	
									Limpieza de guias	X		X		X		X		X		X	
									CABINA INTERIOR												
									Inspeccion de pulzadores y señalizacion		X		X		X		X		X		X
									Verificar funcionamiento de ventilador, alumbrado, iluminacion de emergencia y alarma.		X		X		X		X		X		X
									Verificacion de funcionamiento de comunicación bidireccional e intercomunicador.		X		X		X		X		X		X
									Verificar funcionamiento de apertura, reapertura y cierre de puerta. limpieza de espejo, paneles, piso, pasamanos, pisadera y subtecho.		X		X		X		X		X		X
									ACCESOS												
									Verificar funcionamiento de pulsadores y señalizacion.		X		X		X		X		X		X
									Verificar funcionamiento de cierre de puertas.		X		X		X		X		X		X
									Verificar funcionamiento de llave de emergencia.		X		X		X		X		X		X
									Inspecionar correas, cables y amortiguadores.		X		X		X		X		X		X
									Inspeccionar holguras, oxidaciones y deformaciones.		X		X		X		X		X		X
									Inspeccionar estado de guia de puerta.		X		X		X		X		X		X
									TECHO DE CABINA												
634	HOSPITALIZACION	HALL DE ASCENSORES	ASCENSORES DUPLEX PUBLICO 1	EM	EDEL	SCM		20	Engrase de guias		X		X		X		X		X		X
									Verificar botonera de inspeccion y stop.		X		X		X		X		X		X
									Inspeccionar amarra cables de cabina.		X		X		X		X		X		X
									Verificar estado y tension de cables de traccion .		X		X		X		X		X		X
									Inspeccion de holguras de rozaderas		X		X		X		X		X		X
									FOSO												
									Verificar funcionamiento de paracaidas.		X		X		X		X		X		X
									Inspeccionar stop de foso		X		X		X		X		X		X
									Inspeccionar estado de amortiguadores y alargamiento de cables.		X		X		X		X		X		X
									Inspeccionar polea tensora y cadena de compensacion		X		X		X		X		X		X
									Inspeccionar holgura de rozaderas inferiores de cabina.		X		X		X		X		X		X
									Limpieza del foso.		X		X		X		X		X		X
									Verificar funcionamiento de tension del cable limitador.		X		X		X		X		X		X
									Inspeccion pesas del sistema de rescate.		X		X		X		X		X		X
									CAJA DE CORRIDA												
									Verificar funcionamiento de finales de carrera.		X		X		X		X		X		X
									Inspeccionar amarra cables de contrapeso.		X		X		X		X		X		X

HOSPITAL REGIONAL DE MOQUEGUA - UNID. DE SERVICIOS GENERALES

HOSPITAL REGIONAL DE MOQUEGUA - OFICINA DE PLANEAMIENTO ESTRATEGICO

HOSPITAL REGIONAL DE MOQUEGUA - OFICINA DE ADMINISTRACION

MANTENIMIENTO DE EQUIPOS ELECTROMECANICOS DEL HOSPITAL REGIONAL DE MOQUEGUA 2022

EQUIPAMIENTO ELECTROMECANICO

ITEM	DATOS DEL EQUIPO								EJECUCION DE MANTENIMIENTO	CRONOGRAMA											
	UPSS	AMBIENTE	DENOMINACION DEL EQUIPAMIENTO	TIPO DE EQUIP.	MARCA	MODELO	SERIE / PLACA DE RODAJE	PRIORIDAD	ACTIVIDADES	ENE	FEB	MAR	ABR	MAY	JUN	JUL	AGO	SET	OCT	NOV	DIC
									Limpieza de guias		X		X		X		X		X		X
635	HOSPITALIZACION	HALL DE ASCENSORES	ASCENSORES DUPLEX PUBLICO2	EM	EDEL	SCM		20	CABINA INTERIOR												
									Inspeccion de pulzadores y señalizacion	X		X		X		X		X		X	
									Verificar funcionamiento de ventilador, alumbrado, iluminacion de emergencia y alarma.	X		X		X		X		X		X	
									Verificacion de funcionamiento de comunicación bidireccional e intercomunicador.	X		X		X		X		X		X	
									Verificar funcionamiento de apertura, reapertura y cierre de puerta. limpieza de espejo, paneles, piso, pasamanos, pisadera y subtecho.	X		X		X		X		X		X	
									ACCESOS												
									Verificar funcionamiento de pulsadores y señalizacion.	X		X		X		X		X		X	
									Verificar funcionamiento de cierre de puertas.	X		X		X		X		X		X	
									Verificar funcionamiento de llave de emergencia.	X		X		X		X		X		X	
									Inspecionar correas, cables y amortiguadores.	X		X		X		X		X		X	
									Inspeccionar holguras, oxidaciones y deformaciones.	X		X		X		X		X		X	
									Inspeccionar estado de guia de puerta.	X		X		X		X		X		X	
									TECHO DE CABINA												
									Engrase de guias	X		X		X		X		X		X	
									Verificar botonera de inspeccion y stop.	X		X		X		X		X		X	
									Inspeccionar amarra cables de cabina.	X		X		X		X		X		X	
									Verificar estado y tension de cables de traccion .	X		X		X		X		X		X	
									Inspeccion de holguras de rozaderas	X		X		X		X		X		X	
									FOSO												
									Verificar funcionamiento de paracaidas.	X		X		X		X		X		X	
									Inspeccionar stop de foso	X		X		X		X		X		X	
									Inspeccionar estado de amortiguadores y alargamiento de cables.	X		X		X		X		X		X	
									Inspeccionar polea tensora y cadena de compensacion	X		X		X		X		X		X	
									Inspeccionar holgura de rozaderas inferiores de cabina.	X		X		X		X		X		X	
									Limpieza del foso.	X		X		X		X		X		X	
									Verificar funcionamiento de tension del cable limitador.	X		X		X		X		X		X	
									Inspeccion pesas del sistema de rescate.	X		X		X		X		X		X	
									CAJA DE CORRIDA												
									Verificar funcionamiento de finales de carrera.	X		X		X		X		X		X	
									Inspeccionar amarra cables de contrapeso.	X		X		X		X		X		X	
									Limpieza de guias	X		X		X		X		X		X	
									BOMBA												
									Limpieza general del equipo	X						X					
									Verificación y alineación	X						X					
									Verificación estado físico de flecha	X						X					
									Verificación temperatura de cojinetes	X						X					
									Lubricación de cojinetes	X						X					
									Empacar presa estopa	X						X					

HOSPITAL REGIONAL DE MOQUEGUA - UNID. DE SERVICIOS GENERALES

HOSPITAL REGIONAL DE MOQUEGUA - OFICINA DE PLANEAMIENTO ESTRATEGICO

HOSPITAL REGIONAL DE MOQUEGUA - OFICINA DE ADMINISTRACION

MANTENIMIENTO DE EQUIPOS ELECTROMECANICOS DEL HOSPITAL REGIONAL DE MOQUEGUA 2022

EQUIPAMIENTO ELECTROMECANICO

ITEM	DATOS DEL EQUIPO								EJECUCION DE MANTENIMIENTO	CRONOGRAMA											
	UPSS	AMBIENTE	DENOMINACION DEL EQUIPAMIENTO	TIPO DE EQUIP.	MARCA	MODELO	SERIE / PLACA DE RODAJE	PRIORIDAD	ACTIVIDADES	ENE	FEB	MAR	ABR	MAY	JUN	JUL	AGO	SET	OCT	NOV	DIC
636	CASA DE BOMBAS	SISTEMA CONTRA INCENDIOS	ELECTROBOMBA PRINCIPAL	EM	PATTERSON	6X5MAA	FP.CO156184	20	Revisar impulsor	X						X					
									Revisar caja o cuerpo	X						X					
									MOTOR												
									Lectura de amperaje y voltaje	X						X					
									Verificar elementos térmicos	X						X					
									Limpieza del arrancador	X						X					
									Limpieza del interruptor de seguridad	X						X					
									Verificar limpieza de cojinetes	X						X					
									Lubricar cojinetes	X						X					
									Cambio de baleros	X						X					
637	CASA DE BOMBAS	SISTEMA CONTRA INCENDIOS	ELECTROBOMBA JOKEY	EM	CALPEDA	M100 V1-3-60T	2015541006	20	BOMBA												
									Limpieza general del equipo	X						X					
									Verificación y alineación	X						X					
									Verificación estado físico de flecha	X						X					
									Verificación temperatura de cojinetes	X						X					
									Lubricación de cojinetes	X						X					
									Empacar presa estopa	X						X					
									Revisar impulsor	X						X					
									Revisar caja o cuerpo	X						X					
									MOTOR												
									Lectura de amperaje y voltaje	X						X					
									Verificar elementos térmicos	X						X					
									Limpieza del arrancador	X						X					
									Limpieza del interruptor de seguridad	X						X					
									Verificar limpieza de cojinetes	X						X					
									Lubricar cojinetes	X						X					
									Cambio de baleros	X						X					
638	CASA DE BOMBAS	SISTEMA CONTRA INCENDIOS	MOTOR DE BOMBA 4HP	EM	CALPEDA	MXV25-21060/C	2015541006	20	BOMBA												
									Limpieza general del equipo						X						
									Verificación y alineación						X						
									Verificación estado físico de flecha						X						
									Verificación temperatura de cojinetes						X						
									Lubricación de cojinetes						X						
									Empacar presa estopa						X						
									Revisar impulsor						X						
									Revisar caja o cuerpo						X						
									MOTOR												
									Lectura de amperaje y voltaje						X						
									Verificar elementos térmicos						X						
									Limpieza del arrancador						X						

HOSPITAL REGIONAL DE MOQUEGUA - UNID DE SERVICIOS GENERALES

HOSPITAL REGIONAL DE MOQUEGUA - OFICINA DE PLANEAMIENTO ESTRATEGICO -

HOSPITAL REGIONAL DE MOQUEGUA - OFICINA DE ADMINISTRACION

MANTENIMIENTO DE EQUIPOS ELECTROMECANICOS DEL HOSPITAL REGIONAL DE MOQUEGUA 2022

EQUIPAMIENTO ELECTROMECANICO

ITEM	DATOS DEL EQUIPO								EJECUCION DE MANTENIMIENTO	CRONOGRAMA											
	UPSS	AMBIENTE	DENOMINACION DEL EQUIPAMIENTO	TIPO DE EQUIP.	MARCA	MODELO	SERIE / PLACA DE RODAJE	PRIORIDAD	ACTIVIDADES	ENE	FEB	MAR	ABR	MAY	JUN	JUL	AGO	SET	OCT	NOV	DIC
									Limpieza del interruptor de seguridad						X						
									Verificar limpieza de cojinetes						X						
									Lubricar cojinetes						X						
									Cambio de baleros						X						
639	CASA DE BOMBAS	SISTEMA CONTRA INCENDIOS	MANOMETRO DE PRESION-30 A 300PSI	EM	WIKP	-	-	17	Limpieza						X						
									Verificacion de funcionamienton						X						
									Inspeccion del liquido dentro del manometro						X						
640	CASA DE BOMBAS	SISTEMA CONTRA INCENDIOS	MANOMETRO DE PRESION DE 0 A 300 PSI	EM	SPRINKLER	-	-	17	Limpieza						X						
									Verificacion de funcionamienton						X						
									Inspeccion del liquido dentro del manometro						X						
641	NUTRICION Y DIETETICA	COCINA	SARTEN VOLCABLE A GAS 16,000KCAL	EM	INGEVAP.S. A.C.	SV 80	499-17	16	Limpieza interna y externa, con detergente especial si es necesario.				X						X		
									Inspeccion y limpieza de quemador de GLP.				X						X		
									Inspeccion de fuga de agua.				X						X		
									Lubricacion de piñon y tornillo sin fin				X						X		
									Inspeccion del pulsador de encendido y valvula de GLP.				X						X		
642	NUTRICION Y DIETETICA	COCINA	SARTEN VOLCBLE A GAS 16,000KCAL	EM	INGEVAP.S. A.C.	SV 80	500-17	16	Limpieza interna y externa, con detergente especial si es necesario.				X						X		
									Inspeccion y limpieza de quemador de GLP.				X						X		
									Inspeccion de fuga de agua.				X						X		
									Lubricacion de piñon y tornillo sin fin				X						X		
									Inspeccion del pulsador de encendido y valvula de GLP.				X						X		
643	NUTRICION Y DIETETICA	COCINA	MARMITA A VAPOR DE 100LT.	EM	INGEVAP.S. A.C.	MA-101	493-17	16	Limpieza interna y externa, con detergente especial si es necesario.						X						
									Reemplazar empaques desgastados cuando sea necesario.						X						
									Inspecionar funcionamiento de valvula de seguridad.						X						
									Inspeccionar y cambiar si es necesario valvula de control de vapor.						X						
644	NUTRICION Y DIETETICA	COCINA	MARMITA AVAPOR DE 100LT.	EM	INGEVAP.S. A.C.	MA-102	494-17	16	Limpieza interna y externa, con detergente especial si es necesario.						X						
									Reemplazar empaques desgastados cuando sea necesario.						X						
									Inspecionar funcionamiento de valvula de seguridad.						X						
									Inspeccionar y cambiar si es necesario valvula de control de vapor.						X						
645	NUTRICION Y DIETETICA	COCINA	MONTACARGA HIDRAULICO	EM	BENNOTO	PHN 3000	WB20180702029	15	Limpieza general del equipo										X		
									Engrase y lubricacion de rodamientos y ruedas.										X		
									Inspeccion de fuga de liquido hidraulico.										X		
									Verificar partes con corrosion pintar si en necesario.										X		
646	NUTRICION Y DIETETICA	COCINA	MONTACARGA HIDRAULICO	EM	BENNOTO	PHN 3000	WB20170727019	15	Limpieza general del equipo										X		
									Engrase y lubricacion de rodamientos y ruedas.										X		
									Inspeccion de fuga de liquido hidraulico.										X		
									Verificar partes con corrosion pintar si en necesario.										X		
647	NUTRICION Y DIETETICA	COCINA	MONTACARGA HIDRAULICO	EM	BENNOTO	PHN 3000	WB20180702031	15	Limpieza general del equipo										X		
									Engrase y lubricacion de rodamientos y ruedas.										X		
									Inspeccion de fuga de liquido hidraulico.										X		
									Verificar partes con corrosion pintar si en necesario.										X		

HOSPITAL REGIONAL DE MOQUEGUA – UNID. DE SERVICIOS GENERALES

HOSPITAL REGIONAL DE MOQUEGUA – "OFICINA DE PLANEAMIENTO ESTRATEGICO"

HOSPITAL REGIONAL DE MOQUEGUA – OFICINA DE ADMINISTRACION

HOSPITAL REGIONAL DE MOQUEGUA

MANTENIMIENTO DE EQUIPOS ELECTROMECANICOS DEL HOSPITAL REGIONAL DE MOQUEGUA 2022

EQUIPAMIENTO ELECTROMECANICO

ITEM	DATOS DEL EQUIPO								EJECUCION DE MANTENIMIENTO	CRONOGRAMA											
	UPSS	AMBIENTE	DENOMINACION DEL EQUIPAMIENTO	TIPO DE EQUIP.	MARCA	MODELO	SERIE / PLACA DE RODAJE	PRIORIDAD	ACTIVIDADES	ENE	FEB	MAR	ABR	MAY	JUN	JUL	AGO	SET	OCT	NOV	DIC
648	NUTRICION Y DIETETICA	COCINA	LICUADORA ELECTRICA 2000 CC	EM	HAMILTON BEACH	HBF 500-CE	# A4251L-00030	16	Limpieza exterior del aparato electrico.										X		
									Verificar rotura de cable de alimentacion.										X		
									Inspeccion de las cuchilas.										X		
649	NUTRICION Y DIETETICA	COCINA	LICUADORA ELECTRICA 2000 CC	EM	HAMILTON BEACH	HBF 500-CE	# A4251L-00009	16	Limpieza exterior del aparato electrico.										X		
									Verificar rotura de cable de alimentacion.										X		
									Inspeccion de las cuchilas.										X		
650	NUTRICION Y DIETETICA	COCINA	EXPRIMIDOR ELECTRICO DE CITRICOS	EM	DIHR	DW999562051	DWN1001161	16	Limpieza exterior del aparato electrico.							X					
									Verificar rotura de cable de alimentacion.							X					
									Inspeccion de las cuchilas.							X					
651	NUTRICION Y DIETETICA	COCINA	EXPRIMIDOR ELECTRICO DE CITRICOS	EM	DIHR	DW999562051	DWN1001157	16	Limpieza exterior del aparato electrico.							X					
									Verificar rotura de cable de alimentacion.							X					
									Inspeccion de las cuchilas.							X					
652	NUTRICION Y DIETETICA	COCINA	EXPRIMIDOR ELECTRICO DE CITRICOS	EM	DIHR	DW999562051	DWN1001158	16	Limpieza exterior del aparato electrico.							X					
									Verificar rotura de cable de alimentacion.							X					
									Inspeccion de las cuchilas.							X					
653	NUTRICION Y DIETETICA	COCINA	PROCESADOR DE ALIMENTOS	EM	ROBOT COUPE	R 402 V.V.A	K6590149601	16	Limpieza exterior del aparato electrico.							X					
									Verificar rotura de cable de alimentacion.							X					
									Inspeccion de las cuchilas.							X					
654	NUTRICION Y DIETETICA	COCINA	PROCESADOR DE ALIMENTOS	EM	ROBOT COUPE	R 402 V.V.A	K6590149901	16	Limpieza exterior del aparato electrico.							X					
									Verificar rotura de cable de alimentacion.							X					
									Inspeccion de las cuchilas.							X					
655	NUTRICION Y DIETETICA	COCINA	PROCESADOR DE ALIMENTOS	EM	ROBOT COUPE	R 402 V.V.A	K6590149901	18	Limpieza exterior del aparato electrico.							X					
									Verificar rotura de cable de alimentacion.							X					
									Inspeccion de las cuchilas.							X					
656	NUTRICION Y DIETETICA	COCINA	PELADORA ELECTRICA DE PAPAS	EM	FIMAR	PPF25236M	171201952	16	Limpieza exterior del aparato electrico.		X								X		
									Verificar rotura de cable de alimentacion.		X								X		
									Inspeccionar fugas de agua y drenaje		X								X		
									Lubricacion de canasta olectora de papas		X								X		
									Inspeccionar y limpiar parte electrica		X								X		
657	NUTRICION Y DIETETICA	COCINA	MODELORA DE CARNE	EM	FIMAR	TR22RGIX236M	171200978	17	Limpieza exterior del aparato electrico.										X		
									Verificar rotura de cable de alimentacion.										X		
									Inspeccion de las cuchilas.										X		
658	NUTRICION Y DIETETICA	COCINA	TRITURADOR	EM	INSINKERATOR	100-2	16053045015	18	Limpieza del triturador							X					
									Verificacion del empaque del triturador							X					
									Limpiar con una escobilla la parte interna del deflector y camara de trituracion							X					
									Coloque el tapon en la abertura del fregadero y llenelo con agua tibia.							X					
									Mezcle 60 ml de bicarbonato de sodio con el agua.							X					
									Encienda el triturador y retire el tapon.							X					

HOSPITAL REGIONAL DE MOQUEGUA - UNID. DE SERVICIOS GENERALES - V° B°

HOSPITAL REGIONAL DE MOQUEGUA - OFICINA DE PLANEAMIENTO ESTRATEGICO -

HOSPITAL REGIONAL DE MOQUEGUA - OFICINA DE ADMINISTRACION -

MANTENIMIENTO DE EQUIPOS ELECTROMECANICOS DEL HOSPITAL REGIONAL DE MOQUEGUA 2022

EQUIPAMIENTO ELECTROMECANICO

ITEM	DATOS DEL EQUIPO								EJECUCION DE MANTENIMIENTO	CRONOGRAMA											
	UPSS	AMBIENTE	DENOMINACION DEL EQUIPAMIENTO	TIPO DE EQUIP.	MARCA	MODELO	SERIE / PLACA DE RODAJE	PRIORIDAD	ACTIVIDADES	ENE	FEB	MAR	ABR	MAY	JUN	JUL	AGO	SET	OCT	NOV	DIC
659	NUTRICION Y DIETETICA	COCINA	TRITURADOR	EM	INSINKERATOR	100-2	16053065752	18	Limpieza del triturador							X					
									Verificacion del empaque del triturador							X					
									Limpiar con una escobilla la parte interna del deflector y camara de trituracion							X					
									Coloque el tapon en la abertura del fregadero y llenelo con agua tibia.							X					
									Mezcle 60 ml de bicarbonato de sodio con el agua.							X					
									Encienda el triturador y retire el tapon.							X					
660	NUTRICION Y DIETETICA	COCINA	TRITURADOR	EM	INSINKERATOR	100-2	16053045018	18	Limpieza del triturador							X					
									Verificacion del empaque del triturador							X					
									Limpiar con una escobilla la parte interna del deflector y camara de trituracion							X					
									Coloque el tapon en la abertura del fregadero y llenelo con agua tibia.							X					
									Mezcle 60 ml de bicarbonato de sodio con el agua.							X					
									Encienda el triturador y retire el tapon.							X					
661	NUTRICION Y DIETETICA	COCINA	TRITURADOR	EM	INSINKERATOR	100-2	16053065753	18	Limpieza del triturador							X					
									Verificacion del empaque del triturador							X					
									Limpiar con una escobilla la parte interna del deflector y camara de trituracion							X					
									Coloque el tapon en la abertura del fregadero y llenelo con agua tibia.							X					
									Mezcle 60 ml de bicarbonato de sodio con el agua.							X					
									Encienda el triturador y retire el tapon.							X					
662	NUTRICION Y DIETETICA	COCINA	TRITURADOR	EM	INSINKERATOR	100-2	16053045021	18	Limpieza del triturador							X					
									Verificacion del triturador							X					
									Limpiar con una escobilla la parte interna del deflector y camara de trituracion							X					
									Coloque el tapon en la abertura del fregadero y llenelo con agua tibia.							X					
									Mezcle 60 ml de bicarbonato de sodio con el agua.							X					
									Encienda el triturador y retire el tapon.							X					
663	NUTRICION Y DIETETICA	COCINA	TRITURADOR	EM	INSINKERATOR	100-2	16053045025	18	Limpieza del triturador							X					
									Verificacion del empaque del triturador							X					
									Limpiar con una escobilla la parte interna del deflector y camara de trituracion							X					
									Coloque el tapon en la abertura del fregadero y llenelo con agua tibia.							X					
									Mezcle 60 ml de bicarbonato de sodio con el agua.							X					
									Encienda el triturador y retire el tapon.							X					
664	NUTRICION Y DIETETICA	COCINA	TRITURADOR	EM	INSINKERATOR	100-2	16053045014	18	Limpieza del triturador							X					
									Verificacion del empaque del triturador							X					
									Limpiar con una escobilla la parte interna del deflector y camara de trituracion							X					
									Coloque el tapon en la abertura del fregadero y llenelo con agua tibia.							X					
									Mezcle 60 ml de bicarbonato de sodio con el agua.							X					
									Encienda el triturador y retire el tapon.							X					
665	NUTRICION Y DIETETICA	COCINA	TRITURADOR	EM	INSINKERATOR	100-2	16053065751	18	Limpieza del triturador							X					
									Verificacion del triturador							X					
									Limpiar con una escobilla la parte interna del deflector y camara de trituracion							X					
									Coloque el tapon en la abertura del fregadero y llenelo con agua tibia.							X					

HOSPITAL REGIONAL DE MOQUEGUA - V° B° - UNID. DE SERVICIOS GENERALES

HOSPITAL REGIONAL DE MOQUEGUA - OFICINA DE PLANEAMIENTO ESTRATEGICO

HOSPITAL REGIONAL DE MOQUEGUA - OFICINA DE ADMINISTRACION

MANTENIMIENTO DE EQUIPOS ELECTROMECANICOS DEL HOSPITAL REGIONAL DE MOQUEGUA 2022

EQUIPAMIENTO ELECTROMECANICO

ITEM	DATOS DEL EQUIPO								EJECUCION DE MANTENIMIENTO	CRONOGRAMA											
	UPSS	AMBIENTE	DENOMINACION DEL EQUIPAMIENTO	TIPO DE EQUIP.	MARCA	MODELO	SERIE / PLACA DE RODAJE	PRIORIDAD	ACTIVIDADES	ENE	FEB	MAR	ABR	MAY	JUN	JUL	AGO	SET	OCT	NOV	DIC
									Mezcle 60 ml de bicarbonato de sodio con el agua.							X					
									Encienda el triturador y retire el tapon.							X					
666	NUTRICION Y DIETETICA	COCINA	TRITURADOR	EM	INSINKERATOR	100-2	16053045013	18	Limpieza del triturador							X					
									Verificacion del empaque del triturador							X					
									Limpiar con una escobilla la parte interna del deflector y camara de trituracion							X					
									Coloque el tapon en la abertura del fregadero y llenelo con agua tibia.							X					
									Mezcle 60 ml de bicarbonato de sodio con el agua.							X					
									Encienda el triturador y retire el tapon.							X					
667	NUTRICION Y DIETETICA	COCINA	TRITURADOR	EM	INSINKERATOR	100-2	16053045064	18	Limpieza del triturador							X					
									Verificacion del empaque del triturador							X					
									Limpiar con una escobilla la parte interna del deflector y camara de trituracion							X					
									Coloque el tapon en la abertura del fregadero y llenelo con agua tibia.							X					
									Mezcle 60 ml de bicarbonato de sodio con el agua.							X					
									Encienda el triturador y retire el tapon.							X					
668	NUTRICION Y DIETETICA	COCINA	TRITURADOR	EM	INSINKERATOR	100-2	16053065754	18	Limpieza del triturador							X					
									Verificacion del empaque del triturador							X					
									Limpiar con una escobilla la parte interna del deflector y camara de trituracion							X					
									Coloque el tapon en la abertura del fregadero y llenelo con agua tibia.							X					
									Mezcle 60 ml de bicarbonato de sodio con el agua.							X					
									Encienda el triturador y retire el tapon.							X					
669	LAVANDERIA Y ROPERIA	LAVANDERIA	LAVADORA CENTRIFUGA A VAPOR DE BARRERA DE 40-45KG.	EM	CIMELCO	BMS-50	908023	16	Verificar tensado de correas, cambiar si es necesario.						X						
									Limpieza general del equipo.						X						
									Revisar cerraduras y hermeticidad de puertas.						X						
									Engrase de rodamientos principales, y lubricacion de puntos.						X						
									Templado de fajas y reajuste de poleas.						X						
									Verificar el estado y funcionamiento de amortiguadores.						X						
									Limpieza y verificacion de valvulas de desague.						X						
									Limpieza de filtro y electrovalvula de agua, agua caliente, vapor y agua para aditivos.						X						
									Ajustar y limpiar contactores, limpieza de componentes electricos.						X						
									Verificar funcionamiento de softwar.						X						
									Limpieza de deposito de aditivos.						X						
670	LAVANDERIA Y ROPERIA	LAVANDERIA	SECADORA DE ROPA A VAPOR DE 25 KILOS CAPACIDAD	EM	CIMELCO	SF30-EXP	718107	16	Limpieza general externa del equipo		X				X				X		
									Verificar y limpiar jebe de puerta, y cerradura.		X				X				X		
									Engrasar rodamientos (chumaceras) y lubricar puntos.		X				X				X		
									Verificar templado de fajas y reajuste de poleas.		X				X				X		
									Verificar el estado del manometro de ingreso de vapor.		X				X				X		
									Limpieza de filtro de vapor.		X				X				X		
									Verificacion de funcionamiento de trampa de vapor y visor de condensados.		X				X				X		
									Limpieza de malla de intercambiador.		X				X				X		
									Revisar aislamiento del motor principal y ventilador.		X				X				X		

HOSPITAL REGIONAL DE MOQUEGUA - UNID. DE SERVICIOS GENERALES - V°B°

HOSPITAL REGIONAL DE MOQUEGUA - OFICINA DE PLANEAMIENTO ESTRATEGICO -

HOSPITAL REGIONAL DE MOQUEGUA - OFICINA DE ADMINISTRACION -

MANTENIMIENTO DE EQUIPOS ELECTROMECANICOS DEL HOSPITAL REGIONAL DE MOQUEGUA 2022

EQUIPAMIENTO ELECTROMECANICO

ITEM	DATOS DEL EQUIPO								EJECUCION DE MANTENIMIENTO	CRONOGRAMA											
	UPSS	AMBIENTE	DENOMINACION DEL EQUIPAMIENTO	TIPO DE EQUIP.	MARCA	MODELO	SERIE / PLACA DE RODAJE	PRIORIDAD	ACTIVIDADES	ENE	FEB	MAR	ABR	MAY	JUN	JUL	AGO	SET	OCT	NOV	DIC
									Limpieza de componentes electricos.		X				X				X		
									Verificacion de funcionamiento de la secadora.		X				X				X		
									Verificar el estado de pintura, si es necesario pintar.		X				X				X		
671	LAVANDERIA Y ROPERIA	LAVANDERIA	SECADORA DE ROPA A VAPOR DE 25 KILOS DE ROPA	EM	CIMELCO	SF30-EXP	718106	16	Limpieza general externa del equipo		X				X				X		
									Verificar y limpiar jebe de puerta, y cerradura.		X				X				X		
									Engrasar rodamientos (chumaceras) y lubricar puntos.		X				X				X		
									Verificar templado de fajas y reajuste de poleas.		X				X				X		
									Verificar el estado del manometro de ingreso de vapor.		X				X				X		
									Limpieza de filtro de vapor.		X				X				X		
									Verificacion de funcionamiento de trampa de vapor y visor de condensados.		X				X				X		
									Limpieza de malla de intercambiador.		X				X				X		
									Revisar aislamiento del motor principal y ventilador.		X				X				X		
									Limpieza de componentes electricos.		X				X				X		
									Verificacion de funcionamiento de la secadora.		X				X				X		
									Verificar el estado de pintura, si es necesario pintar.		X				X				X		
672	LAVANDERIA Y ROPERIA	LAVANDERIA	LAVADORA CENTRIFUGA A VAPOR DE BARRERA DE 40-45KG.	EM	FAGOR	LMED-50 TPS	8100921892	16	Verificar que los dispositivos de seguridad funcionen correctamente.	X	X	X	X	X	X	X	X	X	X	X	X
									Limpieza general del equipo.	X	X	X	X	X	X	X	X	X	X	X	X
									Limpieza de los dosificadores de producto.	X	X	X	X	X	X	X	X	X	X	X	X
									Limpieza de los filtros de entrada de agua.	X	X	X	X	X	X	X	X	X	X	X	X
									Limpieza del circuito de drenaje hidraulico y de la valvula electronica de drenaje.	X	X	X	X	X	X	X	X	X	X	X	X
									Compruebe los sistemas de cierre de las portillas (ajuste, fijacion).	X	X	X	X	X	X	X	X	X	X	X	X
									Compruebe que el sistema de cierre de la puerta del tambor funcione correctamente	X	X	X	X	X	X	X	X	X	X	X	X
									Compruebe los elementos calefactores (conectores, fijacion, corriente).	X	X	X	X	X	X	X	X	X	X	X	X
									Compruebe las conexiones electricas del interruptor de seccion.	X	X	X	X	X	X	X	X	X	X	X	X
									Limpie el tanque de descompresion y la tuberia del presostato (desconectelo del presostato analogico).	X	X	X	X	X	X	X	X	X	X	X	X
									Limpieza rutinaria del equipo.	X	X	X	X	X	X	X	X	X	X	X	X
673	LAVANDERIA Y ROPERIA	LAVANDERIA	LAVADORA CENTRIFUGA A VAPOR DE BARRERA DE 40-45KG.	EM	FAGOR	LMED-50 TPS	8100921893	16	Verificar que los dispositivos de seguridad funcionen correctamente.	X	X	X	X	X	X	X	X	X	X	X	X
									Limpieza general del equipo.	X	X	X	X	X	X	X	X	X	X	X	X
									Limpieza de los dosificadores de producto.	X	X	X	X	X	X	X	X	X	X	X	X
									Limpieza de los filtros de entrada de agua.	X	X	X	X	X	X	X	X	X	X	X	X
									Limpieza del circuito de drenaje hidraulico y de la valvula electronica de drenaje.	X	X	X	X	X	X	X	X	X	X	X	X
									Compruebe los sistemas de cierre de las portillas (ajuste, fijacion).	X	X	X	X	X	X	X	X	X	X	X	X
									Compruebe que el sistema de cierre de la puerta del tambor funcione correctamente	X	X	X	X	X	X	X	X	X	X	X	X
									Compruebe los elementos calefactores (conectores, fijacion, corriente).	X	X	X	X	X	X	X	X	X	X	X	X
									Compruebe las conexiones electricas del interruptor de seccion.	X	X	X	X	X	X	X	X	X	X	X	X
									Limpie el tanque de descompresion y la tuberia del presostato (desconectelo del presostato analogico).	X	X	X	X	X	X	X	X	X	X	X	X
									Limpieza rutinaria del equipo.	X	X	X	X	X	X	X	X	X	X	X	X

HOSPITAL REGIONAL DE MOQUEGUA - V° B° - UNID DE SERVICIOS GENERALES

HOSPITAL REGIONAL DE MOQUEGUA - OFICINA DE PLANEAMIENTO ESTRATEGICO

HOSPITAL REGIONAL DE MOQUEGUA - OFICINA DE ADMINISTRACION

MANTENIMIENTO DE EQUIPOS ELECTROMECANICOS DEL HOSPITAL REGIONAL DE MOQUEGUA 2022

EQUIPAMIENTO ELECTROMECANICO

ITEM	DATOS DEL EQUIPO								EJECUCION DE MANTENIMIENTO	CRONOGRAMA											
	UPSS	AMBIENTE	DENOMINACION DEL EQUIPAMIENTO	TIPO DE EQUIP.	MARCA	MODELO	SERIE / PLACA DE RODAJE	PRIORIDAD	ACTIVIDADES	ENE	FEB	MAR	ABR	MAY	JUN	JUL	AGO	SET	OCT	NOV	DIC
674	LAVANDERIA Y ROPERIA	LAVANDERIA	PRENSA PLANCHA DE USO GENERAL A VAPOR	EM	CIMELCO	PAV-EXP	1078	16	Limpieza externa general del equipo.										X		
									Verificacion de valvulas de inicio, escape y fin.										X		
									Verificacion mecanismo y accionamiento de valvulas neumaticas.										X		
									Verificar el estado del manometro de ingreso de vapor.										X		
									Limpieza de filtro de vapor.										X		
									Verificacion de funcionamiento de trampa de vapor y visor de condensados.										X		
									Verificar switch de apertura y cierre de prensa.										X		
									Reajuste de borneras en general.										X		
									Verificacion de pulsadores, pedales, prensado y vaporizado.										X		
									Verificacion de selectores, lamparas de señalizacion y electrovalvula de vapor.										X		
675	LAVANDERIA Y ROPERIA	LAVANDERIA	PLANCHADORA DE RODILLO A VAPOR (CALANDRIA) DE 50 KG/H	EM	CIMELCO	MP 2500-EXP	506083	16	Limpieza externa general del equipo.				X								
									Revision y engrase de chumaceras.				X								
									Engrase de cadena, catalina - piñon				X								
									Verificar hermeticidad de coneion de union rotativa.				X								
									Revision y ajuste de mangueras flexibles (2).				X								
									Revision de dispositivo de proteccion de dedos para el operadot y parada de emergencia.				X								
									Limpieza de accesosrios de condensado (trampa de vapor, filtro, visor y valvulas).				X								
									Limpieza y verificacion del nivel de aceite del reductor de velocidad.				X								
									Limpieza, revision y ajuste de bornera de motor electrico.				X								
676	MEDICINA FISICA	TERAPIA FISICA	TANQUE WHIRPOOL ESTACIONARIO PARA MIEMBROS SUPERIORES CON SILLA	EM	METAX	150023001	180221-29128	8	Limpieza general del tanque						X						
									Verificacion y limpieza de turbina						X						
									Verificacion de fugas de agua						X						
									Verificacion de corrosion y pintar si es necesario						X						
677	MEDICINA FISICA	GIMNASIO ADULTOS	BARRAS PARALELAS	EM	METAX	150023001	180124-27433	8	Limpieza exteriro de las barras				X								
									Inspeccion de corrosion pintar si es necesario.				X								
									Ajustar pernos y tuercas.				X								
678	MEDICINA FISICA	GIMNASIO NIÑOS	BARRAS PARALESLAS PARA NIÑOS	EM	METAX	150026006	180124-30756	8	Limpieza exteriro de las barras				X								
									Inspeccion de corrosion pintar si es necesario.				X								
									Ajustar pernos y tuercas.				X								
679	MEDICINA FISICA	TERAPIA FISICA	TANQUE WHIRPOOL ESTACIONARIO PARA MIEMBROS INFERIORES CON	EM	METAX	150023001	180221-29350	8	Limpieza general del tanque Verificacion y limpieza de turbina Verificacion de fugas de agua						X						
									verificacion de corrosion y pintar si es necesario						X						
680	MEDICINA FISICA	GIMNASIO ADULTOS	ESCALERA SUECA	EM	METAX	METAX	SN/S	8	Limpieza general									X			
									Lijar y barnizar si es necesario									X			
681	MEDICINA FISICA	GIMNASIO NIÑOS	ESCALERA SUECA PARA NIÑOS	EM	METAX	METAX	SN/S	8	Limpieza general									X			
									Lijar y barnizar si es necesario									X			
682	MEDICINA FISICA	GIMNASIO ADULTOS	ESCALERA COMBINADA CON RAMPA	EM	METAX	METAX	SN/S	8	Limpieza general									X			
									Lijar y barnizar si es necesario									X			
683	MEDICINA FISICA	GIMNASIO NIÑOS	ESCALERA COMBINADA CON RAMPA PARA NIÑOS	EM	METAX	METAX	SN/S	8	Limpieza general									X			
									Lijar y barnizar si es necesario									X			

HOSPITAL REGIONAL DE MOQUEGUA V° B° UNID. DE SERVICIOS GENERALES

HOSPITAL REGIONAL DE MOQUEGUA - OFICINA DE PLANEAMIENTO ESTRATEGICO -

HOSPITAL REGIONAL DE MOQUEGUA OFICINA DE ADMINISTRACION

MANTENIMIENTO DE EQUIPOS ELECTROMECANICOS DEL HOSPITAL REGIONAL DE MOQUEGUA 2022

EQUIPAMIENTO ELECTROMECANICO

ITEM	DATOS DEL EQUIPO								EJECUCION DE MANTENIMIENTO	CRONOGRAMA											
	UPSS	AMBIENTE	DENOMINACION DEL EQUIPAMIENTO	TIPO DE EQUIP.	MARCA	MODELO	SERIE / PLACA DE RODAJE	PRIORIDAD	ACTIVIDADES	ENE	FEB	MAR	ABR	MAY	JUN	JUL	AGO	SET	OCT	NOV	DIC
684	MEDICINA FISICA	GIMNASIO ADULTOS	POLEA DE PARED	EM	METAX	METAX	SN/S	8	Limpieza general		X								X		
									Lijar y barnizar si es necesario		X								X		
685	ANATAOMIA PATOLOGICA	PASADIZO	CAMARA DE CONSERVACION DE CADAVERES DE 2 COMPARTIMENTOS	EM	REDSA	CF-2	04186	20	Limpieza exteriror e interior de la camara, con productos no clorados.			X							X		
									Verificar rieles de soporte de bandejas.			X							X		
									Aplicar grasa para rodamientos y rieles			X							X		
									Limpieza de panel de rejillas del condensador.			X							X		
									Difusor, verificar movimiento de la helice.			X							X		
									Verificar el encendido del foco de Luz Ultravioleta y foco interior.			X							X		
686	CASA DE FUERZA	AGUA CALIENTE	CALENTADOR DE AGUA DE 75 BHP 01	EM	-	TERM-C5-75-2-3	OSS-AT16-018	18	1. Limpieza y desagüe de la caldera, para lo que se dejara enfriar, desaguar, quitar las tapas de inspección de mano. Se lavara con agua usando manguera de alta presión.											X	
									2. Realizar un análisis para el tratamiento del agua usado en las calderas, con el fin de impedir la incrustación, picadura o corrosión.											X	
									3. Cambiar empaques de las tapas de inspección de mano, limpiar los residuos de las juntas viejas, los asientos de las tapas y el casco de la caldera.											X	
									4. Rectificar los asientos de las válvulas y reempaque los vástagos de las válvulas, también revisar las válvulas, llaves y grifos.											X	
									5. Desmontar el quemador y soltar la brida de la chimenea, limpiar la superficie del hogar y la cámara posterior, con aire a presión o en su defecto agua a presión, con el fin de limpiar el hollín que actúa como asilador térmico.											X	
									6. Cambio del sello de la bomba de alimentación de agua.											X	
									7. Desarmar los motores, limpiarlos por completo, probar los aislamientos. Soplar las bobinas con aire comprimido, quitar y limpiar cualquier deposito de grasa en las bobinas, no empapar las bobinas.											X	
									8. Limpieza de las boquillas y/o el platillo compuesto de orificios para suministro de gas. Sacar el conjunto del quemador de Plenum de aire, desarmarlo y limpiarlo.											X	
									9. Inspeccionar las puntas de los electrodos y ajustarlos, Mantener apretada las terminales de los cables de encendido, Verificar la porcelana del electrodo y cambiarla si se encuentra cuarteada.											X	
									10. Limpieza del detector que cuida que haya llama Fotocelda UV.											X	
									11. Limpieza de la malla de entrada de aire al ventilador, limpieza de las aletas de la carcasa y observar vibración excesiva para balancear el motor y el ventilador.											X	
									12. Revisar las conexiones terminales en los arrancadores, las conexiones flojas, Inspeccione los contactos y ajustar, Probar las válvulas solenoide.											X	
687	CASA DE FUERZA	AGUA CALIENTE	BOMBA DE CONDENSADO	EM	WESTER	728N		18	BOMBA												
									Limpieza general del equipo				X						X		
									Verificación y alineación				X						X		
									Verificación estado físico de flecha				X						X		
									Verificación temperatura de cojinetes				X						X		
									Lubricación de cojinetes				X						X		
									Empacar presa estopa				X						X		
									Revisar impulsor				X						X		
									Revisar caja o cuerpo				X						X		
									MOTOR												

HOSPITAL REGIONAL DE MOQUEGUA - UNID. DE SERVICIOS GENERALES - V° B°

HOSPITAL REGIONAL DE MOQUEGUA - OFICINA ... ESTRATEGICO -

MANTENIMIENTO DE EQUIPOS ELECTROMECANICOS DEL HOSPITAL REGIONAL DE MOQUEGUA 2022

EQUIPAMIENTO ELECTROMECANICO

ITEM	DATOS DEL EQUIPO								EJECUCION DE MANTENIMIENTO	CRONOGRAMA											
	UPSS	AMBIENTE	DENOMINACION DEL EQUIPAMIENTO	TIPO DE EQUIP.	MARCA	MODELO	SERIE / PLACA DE RODAJE	PRIORIDAD	ACTIVIDADES	ENE	FEB	MAR	ABR	MAY	JUN	JUL	AGO	SET	OCT	NOV	DIC
									Lectura de amperaje y voltaje				X						X		
									Verificar elementos térmicos				X						X		
									Limpieza del arrancador				X						X		
									Limpieza del interruptor de seguridad				X						X		
									Verificar limpieza de cojinetes				X						X		
									Lubricar cojinetes				X						X		
									Cambio de baleros				X						X		
688	CASA DE FUERZA	AGUA CALIENTE	CALENTADOR DE AGUA DE 75 BHP 02	EM	-	TERM-C5-75-2-3	Y61031-2	18	1. Limpieza y desagüe de la caldera, para lo que se dejara enfriar, desaguar, quitar las tapas de inspección de mano. Se lavara con agua usando manguera de alta presión.											X	
									2. Realizar un análisis para el tratamiento del agua usado en las calderas, con el fin de impedir la incrustación, picadura o corrosión.											X	
									3. Cambiar empaques de las tapas de inspección de mano, limpiar los residuos de las juntas viejas, los asientos de las tapas y el casco de la caldera.											X	
									4. Rectificar los asientos de las válvulas y reempaque los vástagos de las válvulas, también revisar las válvulas, llaves y grifos.											X	
									5. Desmontar el quemador y soltar la brida de la chimenea, limpiar la superficie del hogar y la cámara posterior, con aire a presión o en su defecto agua a presión, con el fin de limpiar el hollín que actúa como asilador térmico.											X	
									6. Cambio del sello de la bomba de alimentación de agua.											X	
									7. Desarmar los motores, limpiarlos por completo, probar los aislamientos. Soplar las bobinas con aire comprimido, quitar y limpiar cualquier deposito de grasa en las bobinas, no empapar las bobinas.											X	
									8. Limpieza de las boquillas y/o el platillo compuesto de orificios para suministro de gas. Sacar el conjunto del quemador de Plenum de aire, desarmarlo y limpiarlo.											X	
									9. Inspeccionar las puntas de los electrodos y ajustarlos, Mantener apretada las terminales de los cables de encendido, Verificar la porcelana del electrodo y cambiarla si se encuentra cuarteada.											X	
									10. Limpieza del detector que cuida que haya llama Fotocelda UV.											X	
									11. Limpieza de la malla de entrada de aire al ventilador, limpieza de las aletas de la carcasa y observar vibración excesiva para balancear el motor y el ventilador.											X	
									12. Revisar las conexiones terminales en los arrancadores, las conexiones flojas, Inspeccione los contactos y ajustar, Probar las válvulas solenoide.											X	
689	CASA DE FUERZA	AGUA CALIENTE	BOMBA DE PANEL	EM	GRUNDFOS	A96503819P3 1338	0012	18	BOMBA												
									Limpieza general del equipo			X						X			
									Verificación y alineación			X						X			
									Verificación estado físico de flecha			X						X			
									Verificación temperatura de cojinetes			X						X			
									Lubricación de cojinetes			X						X			
									Empacar presa estopa			X						X			
									Revisar impulsor			X						X			
									Revisar caja o cuerpo			X						X			
									MOTOR												
									Lectura de amperaje y voltaje			X						X			

HOSPITAL REGIONAL DE MOQUEGUA - UNID. DE SERVICIOS GENERALES - V°B°

HOSPITAL REGIONAL DE MOQUEGUA - OFICINA DE PLANEAMIENTO ESTRATEGICO -

HOSPITAL REGIONAL DE MOQUEGUA - OFICINA DE ADMINISTRACION -

MANTENIMIENTO DE EQUIPOS ELECTROMECANICOS DEL HOSPITAL REGIONAL DE MOQUEGUA 2022

EQUIPAMIENTO ELECTROMECANICO

ITEM	DATOS DEL EQUIPO								EJECUCION DE MANTENIMIENTO	CRONOGRAMA											
	UPSS	AMBIENTE	DENOMINACION DEL EQUIPAMIENTO	TIPO DE EQUIP.	MARCA	MODELO	SERIE / PLACA DE RODAJE	PRIORIDAD	ACTIVIDADES	ENE	FEB	MAR	ABR	MAY	JUN	JUL	AGO	SET	OCT	NOV	DIC
									Verificar elementos térmicos			X						X			
									Limpieza del arrancador			X						X			
									Limpieza del interruptor de seguridad			X						X			
									Verificar limpieza de cojinetes			X						X			
									Lubricar cojinetes			X						X			
									Cambio de baleros			X						X			
690	CASA DE FUERZA	AGUA CALIENTE	BOMBA DE PANELES	EM	GRUNDFOS	A96503819P3 1338	0009	18	BOMBA												
									Limpieza general del equipo			X						X			
									Verificación y alineación			X						X			
									Verificación estado físico de flecha			X						X			
									Verificación temperatura de cojinetes			X						X			
									Lubricación de cojinetes			X						X			
									Empacar presa estopa			X						X			
									Revisar impulsor			X						X			
									Revisar caja o cuerpo			X						X			
									MOTOR												
									Lectura de amperaje y voltaje			X						X			
									Verificar elementos térmicos			X						X			
									Limpieza del arrancador			X						X			
									Limpieza del interruptor de seguridad			X						X			
									Verificar limpieza de cojinetes			X						X			
									Lubricar cojinetes			X						X			
									Cambio de baleros			X						X			
691	CASA DE FUERZA	AGUA CALIENTE	BOMBA MEDIANA DE CALENTADORES	EM	PENTAX	U9S-200/3T		18	BOMBA												
									Limpieza general del equipo			X						X			
									Verificación y alineación			X						X			
									Verificación estado físico de flecha			X						X			
									Verificación temperatura de cojinetes			X						X			
									Lubricación de cojinetes			X						X			
									Empacar presa estopa			X						X			
									Revisar impulsor			X						X			
									Revisar caja o cuerpo			X						X			
									MOTOR												
									Lectura de amperaje y voltaje			X						X			
									Verificar elementos térmicos			X						X			
									Limpieza del arrancador			X						X			
									Limpieza del interruptor de seguridad			X						X			
									Verificar limpieza de cojinetes			X						X			
									Lubricar cojinetes			X						X			
									Cambio de baleros			X						X			

HOSPITAL REGIONAL DE MOQUEGUA - V° B° - UNID. DE SERVICIOS GENERALES

HOSPITAL REGIONAL DE MOQUEGUA - OFICINA DE PLANEAMIENTO ESTRATEGICO

HOSPITAL REGIONAL DE MOQUEGUA - OFICINA DE ADMINISTRACION

MANTENIMIENTO DE EQUIPOS ELECTROMECANICOS DEL HOSPITAL REGIONAL DE MOQUEGUA 2022

EQUIPAMIENTO ELECTROMECANICO

ITEM	DATOS DEL EQUIPO								EJECUCION DE MANTENIMIENTO	CRONOGRAMA											
	UPSS	AMBIENTE	DENOMINACION DEL EQUIPAMIENTO	TIPO DE EQUIP.	MARCA	MODELO	SERIE / PLACA DE RODAJE	PRIORIDAD	ACTIVIDADES	ENE	FEB	MAR	ABR	MAY	JUN	JUL	AGO	SET	OCT	NOV	DIC
692	CASA DE FUERZA	AGUA CALIENTE	BOMBA MEDIANA DE CALENTADORES	EM	PENTAX	U9S-200/3T		18	BOMBA												
									Limpieza general del equipo			X						X			
									Verificación y alineación			X						X			
									Verificación estado físico de flecha			X						X			
									Verificación temperatura de cojinetes			X						X			
									Lubricación de cojinetes			X						X			
									Empacar presa estopa			X						X			
									Revisar impulsor			X						X			
									Revisar caja o cuerpo			X						X			
									MOTOR												
									Lectura de amperaje y voltaje			X						X			
									Verificar elementos térmicos			X						X			
									Limpieza del arrancador			X						X			
									Limpieza del interruptor de seguridad			X						X			
									Verificar limpieza de cojinetes			X						X			
									Lubricar cojinetes			X						X			
									Cambio de baleros			X						X			
693	CASA DE FUERZA	AGUA CALIENTE	BOMBA PEQUEÑA DE CIRCULACION	EM	PENTAX	U5S-120/3T		18	BOMBA												
									Limpieza general del equipo			X						X			
									Verificación y alineación			X						X			
									Verificación estado físico de flecha			X						X			
									Verificación temperatura de cojinetes			X						X			
									Lubricación de cojinetes			X						X			
									Empacar presa estopa			X						X			
									Revisar impulsor			X						X			
									Revisar caja o cuerpo			X						X			
									MOTOR												
									Lectura de amperaje y voltaje			X						X			
									Verificar elementos térmicos			X						X			
									Limpieza del arrancador			X						X			
									Limpieza del interruptor de seguridad			X						X			
									Verificar limpieza de cojinetes			X						X			
									Lubricar cojinetes			X						X			
									Cambio de baleros			X						X			
									BOMBA												
									Limpieza general del equipo			X						X			
									Verificación y alineación			X						X			
									Verificación estado físico de flecha			X						X			
									Verificación temperatura de cojinetes			X						X			
									Lubricación de cojinetes			X						X			

HOSPITAL REGIONAL DE MOQUEGUA V° B° UNID. DE SERVICIOS GENERALES

HOSPITAL REGIONAL DE MOQUEGUA - OFICINA DE PLANEAMIENTO ESTRATEGICO -

HOSPITAL REGIONAL DE MOQUEGUA OFICINA DE ADMINISTRACION

MANTENIMIENTO DE EQUIPOS ELECTROMECANICOS DEL HOSPITAL REGIONAL DE MOQUEGUA 2022

EQUIPAMIENTO ELECTROMECANICO

ITEM	DATOS DEL EQUIPO								EJECUCION DE MANTENIMIENTO	CRONOGRAMA											
	UPSS	AMBIENTE	DENOMINACION DEL EQUIPAMIENTO	TIPO DE EQUIP.	MARCA	MODELO	SERIE / PLACA DE RODAJE	PRIORIDAD	ACTIVIDADES	ENE	FEB	MAR	ABR	MAY	JUN	JUL	AGO	SET	OCT	NOV	DIC
694	CASA DE FUERZA	AGUA CALIENTE	BOMBA PEQUEÑA DE CIRCULACION	EM	PENTAX	U5S-120/3T		18	Empacar presa estopa			X						X			
									Revisar impulsor			X						X			
									Revisar caja o cuerpo			X						X			
									MOTOR												
									Lectura de amperaje y voltaje			X						X			
									Verificar elementos térmicos			X						X			
									Limpieza del arrancador			X						X			
									Limpieza del interruptor de seguridad			X						X			
									Verificar limpieza de cojinetes			X						X			
									Lubricar cojinetes			X						X			
									Cambio de baleros			X						X			
695	CASA DE FUERZA	AGUA CALIENTE	COMPRESORA PARA AGUA CALIENTE (COLOR ROJO)	EM	FINI COMPRESORES	BMFC404FCC001	3677090132	15	Limpieza de la unidad			X				X				X	
									Drenaje del condensado del deposito.			X				X				X	
									Inspección y cambio del filtro de aire de entrada.			X				X				X	
									Inspeccionar la válvula de sobrepresión del presostato.			X				X				X	
									Verificar el asiento de válvula.			X				X				X	
									Inspeccionar la placa de válvula y muelle dentro de la válvula de retención.			X				X				X	
									Inspeccionar la camisa del cilindro y recubrimiento del pistón, cambiar el kit de segmentos de pistón y el asiento de válvula.			X				X				X	
696	CASA DE FUERZA	AZOTEA	COLECTORES SOLARES PS-001	EM	DELPASO-SOLAR CAPTADORES ECO	DPS VSH 2600	20161208040	15	Limpieza de la cubierta con agua o cualquier detergente (frio).		X		X		X		X		X		X
									Verificacion de rotura de pieza y/o desprendimiento.		X		X		X		X		X		X
									Verificacion de corrosion, deformaciones.		X		X		X		X		X		X
									Verificacion de fugas.		X		X		X		X		X		X
697	CASA DE FUERZA	AZOTEA	COLECTORES SOLARES PS-002	EM	DELPASO-SOLAR CAPTADORES ECO	DPS VSH 2600	20161208046	15	Limpieza de la cubierta con agua o cualquier detergente (frio).		X		X		X		X		X		X
									Verificacion de rotura de pieza y/o desprendimiento.		X		X		X		X		X		X
									Verificacion de corrosion, deformaciones.		X		X		X		X		X		X
									Verificacion de fugas.		X		X		X		X		X		X
698	CASA DE FUERZA	AZOTEA	COLECTORES SOLARES PS-003	EM	DELPASO-SOLAR CAPTADORES ECO	DPS VSH 2600	20161208041	15	Limpieza de la cubierta con agua o cualquier detergente (frio).		X		X		X		X		X		X
									Verificacion de rotura de pieza y/o desprendimiento.		X		X		X		X		X		X
									Verificacion de corrosion, deformaciones.		X		X		X		X		X		X
									Verificacion de fugas.		X		X		X		X		X		X
699	CASA DE FUERZA	AZOTEA	COLECTORES SOLARES PS-004	EM	DELPASO-SOLAR CAPTADORES ECO	DPS VSH 2600	20161208047	15	Limpieza de la cubierta con agua o cualquier detergente (frio).		X		X		X		X		X		X
									Verificacion de rotura de pieza y/o desprendimiento.		X		X		X		X		X		X
									Verificacion de corrosion, deformaciones.		X		X		X		X		X		X
									Verificacion de fugas.		X		X		X		X		X		X
700	CASA DE FUERZA	AZOTEA	COLECTORES SOLARES PS-005	EM	DELPASO-SOLAR CAPTADORES ECO	DPS VSH 2600	2016128044	15	Limpieza de la cubierta con agua o cualquier detergente (frio).		X		X		X		X		X		X
									Verificacion de rotura de pieza y/o desprendimiento.		X		X		X		X		X		X
									Verificacion de corrosion, deformaciones.		X		X		X		X		X		X
									Verificacion de fugas.		X		X		X		X		X		X

HOSPITAL REGIONAL DE MOQUEGUA – V° B° – UNID. DE SERVICIOS GENERALES

HOSPITAL REGIONAL DE MOQUEGUA – OFICINA DE PLANEAMIENTO ESTRATEGICO

HOSPITAL REGIONAL DE MOQUEGUA – OFICINA DE ADMINISTRACION

MANTENIMIENTO DE EQUIPOS ELECTROMECANICOS DEL HOSPITAL REGIONAL DE MOQUEGUA 2022

EQUIPAMIENTO ELECTROMECANICO

ITEM	DATOS DEL EQUIPO								EJECUCION DE MANTENIMIENTO	CRONOGRAMA											
	UPSS	AMBIENTE	DENOMINACION DEL EQUIPAMIENTO	TIPO DE EQUIP.	MARCA	MODELO	SERIE / PLACA DE RODAJE	PRIORIDAD	ACTIVIDADES	ENE	FEB	MAR	ABR	MAY	JUN	JUL	AGO	SET	OCT	NOV	DIC
701	CASA DE FUERZA	AZOTEA	COLECTORES SOLARES PS-006	EM	DELPASO-SOLAR CAPTADORES ECO	DPS VSH 2600	2016208046	15	Limpieza de la cubierta con agua o cualquier detergente (frio).		X		X		X		X		X		X
									Verificacion de rotura de pieza y/o desprendimiento.		X		X		X		X		X		X
									Verificacion de corrosion, deformaciones.		X		X		X		X		X		X
									Verificacion de fugas.		X		X		X		X		X		X
702	CASA DE FUERZA	AZOTEA	COLECTORES SOLARES PS-007	EM	DELPASO-SOLAR CAPTADORES ECO	DPS VSH 2600	2016120804	15	Limpieza de la cubierta con agua o cualquier detergente (frio).		X		X		X		X		X		X
									Verificacion de rotura de pieza y/o desprendimiento.		X		X		X		X		X		X
									Verificacion de corrosion, deformaciones.		X		X		X		X		X		X
									Verificacion de fugas.		X		X		X		X		X		X
703	CASA DE FUERZA	AZOTEA	COLECTORES SOLARES PS-008	EM	DELPASO-SOLAR CAPTADORES ECO	DPS VSH 2600	20161208056	15	Limpieza de la cubierta con agua o cualquier detergente (frio).		X		X		X		X		X		X
									Verificacion de rotura de pieza y/o desprendimiento.		X		X		X		X		X		X
									Verificacion de corrosion, deformaciones.		X		X		X		X		X		X
									Verificacion de fugas.		X		X		X		X		X		X
704	CASA DE FUERZA	AZOTEA	COLECTORES SOLARES PS-009	EM	DELPASO-SOLAR CAPTADORES ECO	DPS VSH 2600	20161208031	15	Limpieza de la cubierta con agua o cualquier detergente (frio).		X		X		X		X		X		X
									Verificacion de rotura de pieza y/o desprendimiento.		X		X		X		X		X		X
									Verificacion de corrosion, deformaciones.		X		X		X		X		X		X
									Verificacion de fugas.		X		X		X		X		X		X
705	CASA DE FUERZA	AZOTEA	COLECTORES SOLARES PS-010	EM	DELPASO-SOLAR CAPTADORES ECO	DPS VSH 2600	20161208039	15	Limpieza de la cubierta con agua o cualquier detergente (frio).		X		X		X		X		X		X
									Verificacion de rotura de pieza y/o desprendimiento.		X		X		X		X		X		X
									Verificacion de corrosion, deformaciones.		X		X		X		X		X		X
									Verificacion de fugas.		X		X		X		X		X		X
706	CASA DE FUERZA	AZOTEA	COLECTORES SOLARES PS-011	EM	DELPASO-SOLAR CAPTADORES ECO	DPS VSH 2600	20161208032	15	Limpieza de la cubierta con agua o cualquier detergente (frio).		X		X		X		X		X		X
									Verificacion de rotura de pieza y/o desprendimiento.		X		X		X		X		X		X
									Verificacion de corrosion, deformaciones.		X		X		X		X		X		X
									Verificacion de fugas.		X		X		X		X		X		X
707	CASA DE FUERZA	AZOTEA	COLECTORES SOLARES PS-012	EM	DELPASO-SOLAR CAPTADORES ECO	DPS VSH 2600	20161208030	15	Limpieza de la cubierta con agua o cualquier detergente (frio).		X		X		X		X		X		X
									Verificacion de rotura de pieza y/o desprendimiento.		X		X		X		X		X		X
									Verificacion de corrosion, deformaciones.		X		X		X		X		X		X
									Verificacion de fugas.		X		X		X		X		X		X
708	CASA DE FUERZA	AZOTEA	COLECTORES SOLARES PS-013	EM	DELPASO-SOLAR CAPTADORES ECO	DPS VSH 2600	20161208026	15	Limpieza de la cubierta con agua o cualquier detergente (frio).		X		X		X		X		X		X
									Verificacion de rotura de pieza y/o desprendimiento.		X		X		X		X		X		X
									Verificacion de corrosion, deformaciones.		X		X		X		X		X		X
									Verificacion de fugas.		X		X		X		X		X		X
709	CASA DE FUERZA	AZOTEA	COLECTORES SOLARES PS-014	EM	DELPASO-SOLAR CAPTADORES ECO	DPS VSH 2600	20161208043	15	Limpieza de la cubierta con agua o cualquier detergente (frio).		X		X		X		X		X		X
									Verificacion de rotura de pieza y/o desprendimiento.		X		X		X		X		X		X
									Verificacion de corrosion, deformaciones.		X		X		X		X		X		X
									Verificacion de fugas.		X		X		X		X		X		X
710	CASA DE FUERZA	AZOTEA	COLECTORES SOLARES PS-015	EM	DELPASO-SOLAR CAPTADORES ECO	DPS VSH 2600	2016120802	15	Limpieza de la cubierta con agua o cualquier detergente (frio).		X		X		X		X		X		X
									Verificacion de rotura de pieza y/o desprendimiento.		X		X		X		X		X		X
									Verificacion de corrosion, deformaciones.		X		X		X		X		X		X
									Verificacion de fugas.		X		X		X		X		X		X

HOSPITAL REGIONAL DE MOQUEGUA - V° B° - UNID. DE SERVICIOS GENERALES

HOSPITAL REGIONAL DE MOQUEGUA - OFICINA DE PLANEAMIENTO ESTRATEGICO

HOSPITAL REGIONAL DE MOQUEGUA - OFICINA DE ADMINISTRACION

MANTENIMIENTO DE EQUIPOS ELECTROMECANICOS DEL HOSPITAL REGIONAL DE MOQUEGUA 2022

EQUIPAMIENTO ELECTROMECANICO

ITEM	DATOS DEL EQUIPO								EJECUCION DE MANTENIMIENTO	CRONOGRAMA											
	UPSS	AMBIENTE	DENOMINACION DEL EQUIPAMIENTO	TIPO DE EQUIP.	MARCA	MODELO	SERIE / PLACA DE RODAJE	PRIORIDAD	ACTIVIDADES	ENE	FEB	MAR	ABR	MAY	JUN	JUL	AGO	SET	OCT	NOV	DIC
711	CASA DE FUERZA	AZOTEA	COLECTORES SOLARES PS-016	EM	DELPASO-SOLAR CAPTADORES ECO	DPS VSH 2600	2016120803	15	Limpieza de la cubierta con agua o cualquier detergente (frio).		X		X		X		X		X		X
									Verificacion de rotura de pieza y/o desprendimiento.		X		X		X		X		X		X
									Verificacion de corrosion, deformaciones.		X		X		X		X		X		X
									Verificacion de fugas.		X		X		X		X		X		X
712	CASA DE FUERZA	AZOTEA	COLECTORES SOLARES PS-017	EM	DELPASO-SOLAR CAPTADORES ECO	DPS VSH 2600	20161208034	15	Limpieza de la cubierta con agua o cualquier detergente (frio).		X		X		X		X		X		X
									Verificacion de rotura de pieza y/o desprendimiento.		X		X		X		X		X		X
									Verificacion de corrosion, deformaciones.		X		X		X		X		X		X
									Verificacion de fugas.		X		X		X		X		X		X
713	CASA DE FUERZA	AZOTEA	COLECTORES SOLARES PS-018	EM	DELPASO-SOLAR CAPTADORES ECO	DPS VSH 2600	20161208053	15	Limpieza de la cubierta con agua o cualquier detergente (frio).		X		X		X		X		X		X
									Verificacion de rotura de pieza y/o desprendimiento.		X		X		X		X		X		X
									Verificacion de corrosion, deformaciones.		X		X		X		X		X		X
									Verificacion de fugas.		X		X		X		X		X		X
714	CASA DE FUERZA	AZOTEA	COLECTORES SOLARES PS-019	EM	DELPASO-SOLAR CAPTADORES ECO	DPS VSH 2600	20161208052	15	Limpieza de la cubierta con agua o cualquier detergente (frio).		X		X		X		X		X		X
									Verificacion de rotura de pieza y/o desprendimiento.		X		X		X		X		X		X
									Verificacion de corrosion, deformaciones.		X		X		X		X		X		X
									Verificacion de fugas.		X		X		X		X		X		X
715	CASA DE FUERZA	AZOTEA	COLECTORES SOLARES PS-020	EM	DELPASO-SOLAR CAPTADORES ECO	DPS VSH 2600	2016128034	15	Limpieza de la cubierta con agua o cualquier detergente (frio).		X		X		X		X		X		X
									Verificacion de rotura de pieza y/o desprendimiento.		X		X		X		X		X		X
									Verificacion de corrosion, deformaciones.		X		X		X		X		X		X
									Verificacion de fugas.		X		X		X		X		X		X
716	CASA DE FUERZA	AZOTEA	COLECTORES SOLARES PS-021	EM	DELPASO-SOLAR CAPTADORES ECO	DPS VSH 2600	20161208057	15	Limpieza de la cubierta con agua o cualquier detergente (frio).		X		X		X		X		X		X
									Verificacion de rotura de pieza y/o desprendimiento.		X		X		X		X		X		X
									Verificacion de corrosion, deformaciones.		X		X		X		X		X		X
									Verificacion de fugas.		X		X		X		X		X		X
717	CASA DE FUERZA	AZOTEA	COLECTORES SOLARES PS-022	EM	DELPASO-SOLAR CAPTADORES ECO	DPS VSH 2600	20161208035	15	Limpieza de la cubierta con agua o cualquier detergente (frio).		X		X		X		X		X		X
									Verificacion de rotura de pieza y/o desprendimiento.		X		X		X		X		X		X
									Verificacion de corrosion, deformaciones.		X		X		X		X		X		X
									Verificacion de fugas.		X		X		X		X		X		X
718	CASA DE FUERZA	AZOTEA	COLECTORES SOLARES PS-023	EM	DELPASO-SOLAR CAPTADORES ECO	DPS VSH 2600	2016120800	15	Limpieza de la cubierta con agua o cualquier detergente (frio).		X		X		X		X		X		X
									Verificacion de rotura de pieza y/o desprendimiento.		X		X		X		X		X		X
									Verificacion de corrosion, deformaciones.		X		X		X		X		X		X
									Verificacion de fugas.		X		X		X		X		X		X
719	CASA DE FUERZA	AZOTEA	COLECTORES SOLARES PS-024	EM	DELPASO-SOLAR CAPTADORES ECO	DPS VSH 2600	2016120802	15	Limpieza de la cubierta con agua o cualquier detergente (frio).		X		X		X		X		X		X
									Verificacion de rotura de pieza y/o desprendimiento.		X		X		X		X		X		X
									Verificacion de corrosion, deformaciones.		X		X		X		X		X		X
									Verificacion de fugas.		X		X		X		X		X		X
720	CASA DE FUERZA	AZOTEA	COLECTORES SOLARES PS-025	EM	DELPASO-SOLAR CAPTADORES ECO	DPS VSH 2600	2016120809	15	Limpieza de la cubierta con agua o cualquier detergente (frio).		X		X		X		X		X		X
									Verificacion de rotura de pieza y/o desprendimiento.		X		X		X		X		X		X
									Verificacion de corrosion, deformaciones.		X		X		X		X		X		X
									Verificacion de fugas.		X		X		X		X		X		X

HOSPITAL REGIONAL DE MOQUEGUA V° B° UNID DE SERVICIOS GENERALES

HOSPITAL REGIONAL DE MOQUEGUA - OFICINA ... ESTRATEGICO -

HOSPITAL REGIONAL DE MOQUEGUA OFICINA DE ADMINISTRACION

HOSPITAL REGIONAL DE MOQUEGUA

MANTENIMIENTO DE EQUIPOS ELECTROMECANICOS DEL HOSPITAL REGIONAL DE MOQUEGUA 2022

EQUIPAMIENTO ELECTROMECANICO

ITEM	DATOS DEL EQUIPO								EJECUCION DE MANTENIMIENTO	CRONOGRAMA											
	UPSS	AMBIENTE	DENOMINACION DEL EQUIPAMIENTO	TIPO DE EQUIP.	MARCA	MODELO	SERIE / PLACA DE RODAJE	PRIORIDAD	ACTIVIDADES	ENE	FEB	MAR	ABR	MAY	JUN	JUL	AGO	SET	OCT	NOV	DIC
721	CASA DE FUERZA	AZOTEA	COLECTORES SOLARES PS-026	EM	DELPASO-SOLAR CAPTADORES ECO	DPS VSH 2600	2016120809	15	Limpieza de la cubierta con agua o cualquier detergente (frio).		X		X		X		X		X		X
									Verificacion de rotura de pieza y/o desprendimiento.		X		X		X		X		X		X
									Verificacion de corrosion, deformaciones.		X		X		X		X		X		X
									Verificacion de fugas.		X		X		X		X		X		X
722	CASA DE FUERZA	AZOTEA	COLECTORES SOLARES PS-027	EM	DELPASO-SOLAR CAPTADORES ECO	DPS VSH 2600	20161208037	15	Limpieza de la cubierta con agua o cualquier detergente (frio).		X		X		X		X		X		X
									Verificacion de rotura de pieza y/o desprendimiento.		X		X		X		X		X		X
									Verificacion de corrosion, deformaciones.		X		X		X		X		X		X
									Verificacion de fugas.		X		X		X		X		X		X
723	CASA DE FUERZA	AZOTEA	COLECTORES SOLARES PS-028	EM	DELPASO-SOLAR CAPTADORES ECO	DPS VSH 2600	20161208048	15	Limpieza de la cubierta con agua o cualquier detergente (frio).		X		X		X		X		X		X
									Verificacion de rotura de pieza y/o desprendimiento.		X		X		X		X		X		X
									Verificacion de corrosion, deformaciones.		X		X		X		X		X		X
									Verificacion de fugas.		X		X		X		X		X		X
724	CASA DE FUERZA	AZOTEA	COLECTORES SOLARES PS-029	EM	DELPASO-SOLAR CAPTADORES ECO	DPS VSH 2600	20161208054	15	Limpieza de la cubierta con agua o cualquier detergente (frio).		X		X		X		X		X		X
									Verificacion de rotura de pieza y/o desprendimiento.		X		X		X		X		X		X
									Verificacion de corrosion, deformaciones.		X		X		X		X		X		X
									Verificacion de fugas.		X		X		X		X		X		X
725	CASA DE FUERZA	AZOTEA	COLECTORES SOLARES PS-030	EM	DELPASO-SOLAR CAPTADORES ECO	DPS VSH 2600	20161208055	15	Limpieza de la cubierta con agua o cualquier detergente (frio).		X		X		X		X		X		X
									Verificacion de rotura de pieza y/o desprendimiento.		X		X		X		X		X		X
									Verificacion de corrosion, deformaciones.		X		X		X		X		X		X
									Verificacion de fugas.		X		X		X		X		X		X
726	CASA DE FUERZA	AZOTEA	COLECTORES SOLARES PS-031	EM	DELPASO-SOLAR CAPTADORES ECO	DPS VSH 2600	20161208049	15	Limpieza de la cubierta con agua o cualquier detergente (frio).		X		X		X		X		X		X
									Verificacion de rotura de pieza y/o desprendimiento.		X		X		X		X		X		X
									Verificacion de corrosion, deformaciones.		X		X		X		X		X		X
									Verificacion de fugas.		X		X		X		X		X		X
727	CASA DE FUERZA	AZOTEA	COLECTORES SOLARES PS-032	EM	DELPASO-SOLAR CAPTADORES ECO	DPS VSH 2600	20161208050	15	Limpieza de la cubierta con agua o cualquier detergente (frio).		X		X		X		X		X		X
									Verificacion de rotura de pieza y/o desprendimiento.		X		X		X		X		X		X
									Verificacion de corrosion, deformaciones.		X		X		X		X		X		X
									Verificacion de fugas.		X		X		X		X		X		X
728	CASA DE FUERZA	AZOTEA	COLECTORES SOLARES PS-033	EM	DELPASO-SOLAR CAPTADORES ECO	DPS VSH 2600	20161208010	15	Limpieza de la cubierta con agua o cualquier detergente (frio).		X		X		X		X		X		X
									Verificacion de rotura de pieza y/o desprendimiento.		X		X		X		X		X		X
									Verificacion de corrosion, deformaciones.		X		X		X		X		X		X
									Verificacion de fugas.		X		X		X		X		X		X
729	CASA DE FUERZA	AZOTEA	COLECTORES SOLARES PS-034	EM	DELPASO-SOLAR CAPTADORES ECO	DPS VSH 2600	20161208025	15	Limpieza de la cubierta con agua o cualquier detergente (frio).		X		X		X		X		X		X
									Verificacion de rotura de pieza y/o desprendimiento.		X		X		X		X		X		X
									Verificacion de corrosion, deformaciones.		X		X		X		X		X		X
									Verificacion de fugas.		X		X		X		X		X		X
730	CASA DE FUERZA	AZOTEA	COLECTORES SOLARES PS-035	EM	DELPASO-SOLAR CAPTADORES ECO	DPS VSH 2600	20161208024	15	Limpieza de la cubierta con agua o cualquier detergente (frio).		X		X		X		X		X		X
									Verificacion de rotura de pieza y/o desprendimiento.		X		X		X		X		X		X
									Verificacion de corrosion, deformaciones.		X		X		X		X		X		X
									Verificacion de fugas.		X		X		X		X		X		X

HOSPITAL REGIONAL DE MOQUEGUA V° B° UNID. DE SERVICIOS GENERALES

HOSPITAL REGIONAL DE MOQUEGUA OFICINA DE PLANEAMIENTO ESTRATEGICO

HOSPITAL REGIONAL DE MOQUEGUA OFICINA DE ADMINISTRACION

MANTENIMIENTO DE EQUIPOS ELECTROMECANICOS DEL HOSPITAL REGIONAL DE MOQUEGUA 2022

EQUIPAMIENTO ELECTROMECANICO

ITEM	DATOS DEL EQUIPO								EJECUCION DE MANTENIMIENTO	CRONOGRAMA											
	UPSS	AMBIENTE	DENOMINACION DEL EQUIPAMIENTO	TIPO DE EQUIP.	MARCA	MODELO	SERIE / PLACA DE RODAJE	PRIORIDAD	ACTIVIDADES	ENE	FEB	MAR	ABR	MAY	JUN	JUL	AGO	SET	OCT	NOV	DIC
731	CASA DE FUERZA	AZOTEA	COLECTORES SOLARES PS-036	EM	DELPASO-SOLAR CAPTADORES ECO	DPS VSH 2600	20161208013	15	Limpieza de la cubierta con agua o cualquier detergente (frio).		X		X		X		X		X		X
									Verificacion de rotura de pieza y/o desprendimiento.		X		X		X		X		X		X
									Verificacion de corrosion, deformaciones.		X		X		X		X		X		X
									Verificacion de fugas.		X		X		X		X		X		X
732	CASA DE FUERZA	AZOTEA	COLECTORES SOLARES PS-037	EM	DELPASO-SOLAR CAPTADORES ECO	DPS VSH 2600	20161208027	15	Limpieza de la cubierta con agua o cualquier detergente (frio).		X		X		X		X		X		X
									Verificacion de rotura de pieza y/o desprendimiento.		X		X		X		X		X		X
									Verificacion de corrosion, deformaciones.		X		X		X		X		X		X
									Verificacion de fugas.		X		X		X		X		X		X
733	CASA DE FUERZA	AZOTEA	COLECTORES SOLARES PS-038	EM	DELPASO-SOLAR CAPTADORES ECO	DPS VSH 2600	20161208021	15	Limpieza de la cubierta con agua o cualquier detergente (frio).		X		X		X		X		X		X
									Verificacion de rotura de pieza y/o desprendimiento.		X		X		X		X		X		X
									Verificacion de corrosion, deformaciones.		X		X		X		X		X		X
									Verificacion de fugas.		X		X		X		X		X		X
734	CASA DE FUERZA	AZOTEA	COLECTORES SOLARES PS-039	EM	DELPASO-SOLAR CAPTADORES ECO	DPS VSH 2600	20161208038	15	Limpieza de la cubierta con agua o cualquier detergente (frio).		X		X		X		X		X		X
									Verificacion de rotura de pieza y/o desprendimiento.		X		X		X		X		X		X
									Verificacion de corrosion, deformaciones.		X		X		X		X		X		X
									Verificacion de fugas.		X		X		X		X		X		X
735	CASA DE FUERZA	AZOTEA	COLECTORES SOLARES PS-040	EM	DELPASO-SOLAR CAPTADORES ECO	DPS VSH 2600	2016120808	15	Limpieza de la cubierta con agua o cualquier detergente (frio).		X		X		X		X		X		X
									Verificacion de rotura de pieza y/o desprendimiento.		X		X		X		X		X		X
									Verificacion de corrosion, deformaciones.		X		X		X		X		X		X
									Verificacion de fugas.		X		X		X		X		X		X
736	CASA DE FUERZA	AZOTEA	COLECTORES SOLARES PS-041	EM	DELPASO-SOLAR CAPTADORES ECO	DPS VSH 2600	20161208016	15	Limpieza de la cubierta con agua o cualquier detergente (frio).		X		X		X		X		X		X
									Verificacion de rotura de pieza y/o desprendimiento.		X		X		X		X		X		X
									Verificacion de corrosion, deformaciones.		X		X		X		X		X		X
									Verificacion de fugas.		X		X		X		X		X		X
737	CASA DE FUERZA	AZOTEA	COLECTORES SOLARES PS-042	EM	DELPASO-SOLAR CAPTADORES ECO	DPS VSH 2600	20161208017	15	Limpieza de la cubierta con agua o cualquier detergente (frio).		X		X		X		X		X		X
									Verificacion de rotura de pieza y/o desprendimiento.		X		X		X		X		X		X
									Verificacion de corrosion, deformaciones.		X		X		X		X		X		X
									Verificacion de fugas.		X		X		X		X		X		X
738	CASA DE FUERZA	AZOTEA	COLECTORES SOLARES PS-043	EM	DELPASO-SOLAR CAPTADORES ECO	DPS VSH 2600	SIN SERIE	15	Limpieza de la cubierta con agua o cualquier detergente (frio).		X		X		X		X		X		X
									Verificacion de rotura de pieza y/o desprendimiento.		X		X		X		X		X		X
									Verificacion de corrosion, deformaciones.		X		X		X		X		X		X
									Verificacion de fugas.		X		X		X		X		X		X
739	CASA DE FUERZA	AZOTEA	COLECTORES SOLARES PS-044	EM	DELPASO-SOLAR CAPTADORES ECO	DPS VSH 2600	20161208029	15	Limpieza de la cubierta con agua o cualquier detergente (frio).		X		X		X		X		X		X
									Verificacion de rotura de pieza y/o desprendimiento.		X		X		X		X		X		X
									Verificacion de corrosion, deformaciones.		X		X		X		X		X		X
									Verificacion de fugas.		X		X		X		X		X		X
740	CASA DE FUERZA	AZOTEA	COLECTORES SOLARES PS-045	EM	DELPASO-SOLAR CAPTADORES ECO	DPS VSH 2600	20161208011	15	Limpieza de la cubierta con agua o cualquier detergente (frio).		X		X		X		X		X		X
									Verificacion de rotura de pieza y/o desprendimiento.		X		X		X		X		X		X
									Verificacion de corrosion, deformaciones.		X		X		X		X		X		X
									Verificacion de fugas.		X		X		X		X		X		X

HOSPITAL REGIONAL DE MOQUEGUA - UNID. DE SERVICIOS GENERALES - V° B°

HOSPITAL REGIONAL DE MOQUEGUA - OFICINA DE PLANEAMIENTO ESTRATEGICO

HOSPITAL REGIONAL DE MOQUEGUA - UNIDAD DE ADMINISTRACION

MANTENIMIENTO DE EQUIPOS ELECTROMECANICOS DEL HOSPITAL REGIONAL DE MOQUEGUA 2022

EQUIPAMIENTO ELECTROMECANICO

ITEM	DATOS DEL EQUIPO								EJECUCION DE MANTENIMIENTO	CRONOGRAMA											
	UPSS	AMBIENTE	DENOMINACION DEL EQUIPAMIENTO	TIPO DE EQUIP.	MARCA	MODELO	SERIE / PLACA DE RODAJE	PRIORIDAD	ACTIVIDADES	ENE	FEB	MAR	ABR	MAY	JUN	JUL	AGO	SET	OCT	NOV	DIC
741	CASA DE FUERZA	AZOTEA	COLECTORES SOLARES PS-046	EM	DELPASO-SOLAR CAPTADORES ECO	DPS VSH 2600	20161208051	15	Limpieza de la cubierta con agua o cualquier detergente (frio).		X		X		X		X		X		X
									Verificacion de rotura de pieza y/o desprendimiento.		X		X		X		X		X		X
									Verificacion de corrosion, deformaciones.		X		X		X		X		X		X
									Verificacion de fugas.		X		X		X		X		X		X
742	CASA DE FUERZA	AZOTEA	COLECTORES SOLARES PS-047	EM	DELPASO-SOLAR CAPTADORES ECO	DPS VSH 2600	2016120805	15	Limpieza de la cubierta con agua o cualquier detergente (frio).		X		X		X		X		X		X
									Verificacion de rotura de pieza y/o desprendimiento.		X		X		X		X		X		X
									Verificacion de corrosion, deformaciones.		X		X		X		X		X		X
									Verificacion de fugas.		X		X		X		X		X		X
743	CASA DE FUERZA	AZOTEA	COLECTORES SOLARES PS-048	EM	DELPASO-SOLAR CAPTADORES ECO	DPS VSH 2600	2016120807	15	Limpieza de la cubierta con agua o cualquier detergente (frio).		X		X		X		X		X		X
									Verificacion de rotura de pieza y/o desprendimiento.		X		X		X		X		X		X
									Verificacion de corrosion, deformaciones.		X		X		X		X		X		X
									Verificacion de fugas.		X		X		X		X		X		X
744	CASA DE FUERZA	AZOTEA	COLECTORES SOLARES PS-049	EM	DELPASO-SOLAR CAPTADORES ECO	DPS VSH 2600	20161208015	15	Limpieza de la cubierta con agua o cualquier detergente (frio).		X		X		X		X		X		X
									Verificacion de rotura de pieza y/o desprendimiento.		X		X		X		X		X		X
									Verificacion de corrosion, deformaciones.		X		X		X		X		X		X
									Verificacion de fugas.		X		X		X		X		X		X
745	CASA DE FUERZA	AZOTEA	COLECTORES SOLARES PS-050	EM	DELPASO-SOLAR CAPTADORES ECO	DPS VSH 2600	20161208022	15	Limpieza de la cubierta con agua o cualquier detergente (frio).		X		X		X		X		X		X
									Verificacion de rotura de pieza y/o desprendimiento.		X		X		X		X		X		X
									Verificacion de corrosion, deformaciones.		X		X		X		X		X		X
									Verificacion de fugas.		X		X		X		X		X		X
746	CASA DE FUERZA	AZOTEA	COLECTORES SOLARES PS-051	EM	DELPASO-SOLAR CAPTADORES ECO	DPS VSH 2600	20161208020	15	Limpieza de la cubierta con agua o cualquier detergente (frio).		X		X		X		X		X		X
									Verificacion de rotura de pieza y/o desprendimiento.		X		X		X		X		X		X
									Verificacion de corrosion, deformaciones.		X		X		X		X		X		X
									Verificacion de fugas.		X		X		X		X		X		X
747	CASA DE FUERZA	AZOTEA	COLECTORES SOLARES PS-052	EM	DELPASO-SOLAR CAPTADORES ECO	DPS VSH 2600	20161208014	15	Limpieza de la cubierta con agua o cualquier detergente (frio).		X		X		X		X		X		X
									Verificacion de rotura de pieza y/o desprendimiento.		X		X		X		X		X		X
									Verificacion de corrosion, deformaciones.		X		X		X		X		X		X
									Verificacion de fugas.		X		X		X		X		X		X
748	CASA DE FUERZA	AZOTEA	COLECTORES SOLARES PS-053	EM	DELPASO-SOLAR CAPTADORES ECO	DPS VSH 2600	20161208020	15	Limpieza de la cubierta con agua o cualquier detergente (frio).		X		X		X		X		X		X
									Verificacion de rotura de pieza y/o desprendimiento.		X		X		X		X		X		X
									Verificacion de corrosion, deformaciones.		X		X		X		X		X		X
									Verificacion de fugas.		X		X		X		X		X		X
749	CASA DE FUERZA	AZOTEA	COLECTORES SOLARES PS-054	EM	DELPASO-SOLAR CAPTADORES ECO	DPS VSH 2600	20161208023	15	Limpieza de la cubierta con agua o cualquier detergente (frio).		X		X		X		X		X		X
									Verificacion de rotura de pieza y/o desprendimiento.		X		X		X		X		X		X
									Verificacion de corrosion, deformaciones.		X		X		X		X		X		X
									Verificacion de fugas.		X		X		X		X		X		X
750	CASA DE FUERZA	AZOTEA	COLECTORES SOLARES PS-055	EM	DELPASO-SOLAR CAPTADORES ECO	DPS VSH 2600	20161208042	15	Limpieza de la cubierta con agua o cualquier detergente (frio).		X		X		X		X		X		X
									Verificacion de rotura de pieza y/o desprendimiento.		X		X		X		X		X		X
									Verificacion de corrosion, deformaciones.		X		X		X		X		X		X
									Verificacion de fugas.		X		X		X		X		X		X

HOSPITAL REGIONAL DE MOQUEGUA V° B° UNID. DE SERVICIOS GENERALES

HOSPITAL REGIONAL DE MOQUEGUA - OFICINA DE PLANEAMIENTO ESTRATEGICO -

HOSPITAL REGIONAL DE MOQUEGUA OFICINA DE ADMINISTRACION

MANTENIMIENTO DE EQUIPOS ELECTROMECANICOS DEL HOSPITAL REGIONAL DE MOQUEGUA 2022

EQUIPAMIENTO ELECTROMECANICO

ITEM	DATOS DEL EQUIPO								EJECUCION DE MANTENIMIENTO	CRONOGRAMA											
	UPSS	AMBIENTE	DENOMINACION DEL EQUIPAMIENTO	TIPO DE EQUIP.	MARCA	MODELO	SERIE / PLACA DE RODAJE	PRIORIDAD	ACTIVIDADES	ENE	FEB	MAR	ABR	MAY	JUN	JUL	AGO	SET	OCT	NOV	DIC
751	CASA DE FUERZA	AZOTEA	COLECTORES SOLARES PS-056	EM	DELPASO-SOLAR CAPTADORES ECO	DPS VSH 2600	20161208036	15	Limpieza de la cubierta con agua o cualquier detergente (frio).		X		X		X		X		X		X
									Verificacion de rotura de pieza y/o desprendimiento.		X		X		X		X		X		X
									Verificacion de corrosion, deformaciones.		X		X		X		X		X		X
									Verificacion de fugas.		X		X		X		X		X		X
752	CASA DE FUERZA	SISTEMA AGUA CALIENTE	ELECTROBOMBA	EM	PENTAX	U5S-120/3T	3-164	18	Limpieza de motor eléctrico.			X			X			X			X
									Revisión y/o cambio de sello mecánico.			X			X			X			X
									Limpieza interior del impelente de bomba			X			X			X			X
									Revisión y/o cambio de niples y tubo de succión			X			X			X			X
									Medición de parámetros eléctricos (V,I,Aislamiento)			X			X			X			X
									Revisión y/o cambio de tuercas de anclaje de la base			X			X			X			X
									Limpieza externa del equipo			X			X			X			X
									Revisión de rodamientos, lubricación			X			X			X			X
									Revision y/o asentamiento de válvulas de check de salida			X			X			X			X
									Revision y/o pintado general del equipo			X			X			X			X
									Limpieza de tablero de control (componentes)			X			X			X			X
									Inspección de presión de descarga de bomba			X			X			X			X
									Limpieza de contactores y reles de protección			X			X			X			X
									Verificación de la hermeticidad del equipo			X			X			X			X
753	CASA DE FUERZA	SISTEMA AGUA CALIENTE	ELECTROBOMBA	EM	PENTAX	U5S-120/3T	3-164	18	Limpieza de motor eléctrico.			X			X			X			X
									Revisión y/o cambio de sello mecánico.			X			X			X			X
									Limpieza interior del impelente de bomba			X			X			X			X
									Revisión y/o cambio de niples y tubo de succión			X			X			X			X
									Medición de parámetros eléctricos (V,I,Aislamiento)			X			X			X			X
									Revisión y/o cambio de tuercas de anclaje de la base			X			X			X			X
									Limpieza externa del equipo			X			X			X			X
									Revisión de rodamientos, lubricación			X			X			X			X
									Revision y/o asentamiento de válvulas de check de salida			X			X			X			X
									Revision y/o pintado general del equipo			X			X			X			X
									Limpieza de tablero de control (componentes)			X			X			X			X
									Inspección de presión de descarga de bomba			X			X			X			X
									Limpieza de contactores y reles de protección			X			X			X			X
									Verificación de la hermeticidad del equipo			X			X			X			X
754	CASA DE FUERZA	SISTEMA AGUA CALIENTE	ELECTROBOMBA	EM	PENTAX	U98-200/3T	3-58	18	Limpieza de motor eléctrico.			X			X			X			X
									Revisión y/o cambio de sello mecánico.			X			X			X			X
									Limpieza interior del impelente de bomba			X			X			X			X
									Revisión y/o cambio de niples y tubo de succión			X			X			X			X
									Medición de parámetros eléctricos (V,I,Aislamiento)			X			X			X			X
									Revisión y/o cambio de tuercas de anclaje de la base			X			X			X			X
									Limpieza externa del equipo			X			X			X			X
									Revisión de rodamientos, lubricación			X			X			X			X

HOSPITAL REGIONAL DE MOQUEGUA - JEFATURA DE SERVICIOS GENERALES

HOSPITAL REGIONAL DE MOQUEGUA - OFICINA DE PLANEAMIENTO ESTRATEGICO

HOSPITAL REGIONAL DE MOQUEGUA - OFICINA DE ADMINISTRACION

MANTENIMIENTO DE EQUIPOS ELECTROMECANICOS DEL HOSPITAL REGIONAL DE MOQUEGUA 2022

EQUIPAMIENTO ELECTROMECANICO

ITEM	DATOS DEL EQUIPO								EJECUCION DE MANTENIMIENTO	CRONOGRAMA											
	UPSS	AMBIENTE	DENOMINACION DEL EQUIPAMIENTO	TIPO DE EQUIP.	MARCA	MODELO	SERIE / PLACA DE RODAJE	PRIORIDAD	ACTIVIDADES	ENE	FEB	MAR	ABR	MAY	JUN	JUL	AGO	SET	OCT	NOV	DIC
									Revision y/o asentamiento de válvulas de check de salida			X			X			X			X
									Revision y/o pintado general del equipo			X			X			X			X
									Limpieza de tablero de control (componentes)			X			X			X			X
									Inspección de presión de descarga de bomba			X			X			X			X
									Limpieza de contactores y reles de protección			X			X			X			X
									Verificación de la hermeticidad del equipo			X			X			X			X
755	CASA DE FUERZA	SISTEMA AGUA CALIENTE	ELECTROBOMBA	EM	PENTAX	U98-200/3T	3-50	18	Limpieza de motor eléctrico.			X			X			X			X
									Revisión y/o cambio de sello mecánico.			X			X			X			X
									Limpieza interior del impelente de bomba			X			X			X			X
									Revisión y/o cambio de niples y tubo de succión			X			X			X			X
									Medición de parámetros eléctricos (V,I,Aislamiento)			X			X			X			X
									Revisión y/o cambio de tuercas de anclaje de la base			X			X			X			X
									Limpieza externa del equipo			X			X			X			X
									Revisión de rodamientos, lubricación			X			X			X			X
									Revision y/o asentamiento de válvulas de check de salida			X			X			X			X
									Revision y/o pintado general del equipo			X			X			X			X
									Limpieza de tablero de control (componentes)			X			X			X			X
									Inspección de presión de descarga de bomba			X			X			X			X
									Limpieza de contactores y reles de protección			X			X			X			X
									Verificación de la hermeticidad del equipo			X			X			X			X
756	CASA DE FUERZA	SISTEMA AGUA CALIENTE	ELECTROBOMBA	EM	GRUNDFOS	A96503819T3 1338	0009	18	Limpieza de motor eléctrico.			X			X			X			X
									Revisión y/o cambio de sello mecánico.			X			X			X			X
									Limpieza interior del impelente de bomba			X			X			X			X
									Revisión y/o cambio de niples y tubo de succión			X			X			X			X
									Medición de parámetros eléctricos (V,I,Aislamiento)			X			X			X			X
									Revisión y/o cambio de tuercas de anclaje de la base			X			X			X			X
									Limpieza externa del equipo			X			X			X			X
									Revisión de rodamientos, lubricación			X			X			X			X
									Revision y/o asentamiento de válvulas de check de salida			X			X			X			X
									Revision y/o pintado general del equipo			X			X			X			X
									Limpieza de tablero de control (componentes)			X			X			X			X
									Inspección de presión de descarga de bomba			X			X			X			X
									Limpieza de contactores y reles de protección			X			X			X			X
									Verificación de la hermeticidad del equipo			X			X			X			X
									Limpieza de motor eléctrico.			X			X			X			X
									Revisión y/o cambio de sello mecánico.			X			X			X			X
									Limpieza interior del impelente de bomba			X			X			X			X
									Revisión y/o cambio de niples y tubo de succión			X			X			X			X
									Medición de parámetros eléctricos (V,I,Aislamiento)			X			X			X			X
									Revisión y/o cambio de tuercas de anclaje de la base			X			X			X			X

HOSPITAL REGIONAL DE MOQUEGUA - UNID. DE SERVICIOS GENERALES - V° B°

HOSPITAL REGIONAL DE MOQUEGUA - OFICINA DE PLANEAMIENTO ESTRATEGICO -

HOSPITAL REGIONAL DE MOQUEGUA - Oficina de Administración -

MANTENIMIENTO DE EQUIPOS ELECTROMECANICOS DEL HOSPITAL REGIONAL DE MOQUEGUA 2022

EQUIPAMIENTO ELECTROMECANICO

ITEM	DATOS DEL EQUIPO								EJECUCION DE MANTENIMIENTO	CRONOGRAMA											
	UPSS	AMBIENTE	DENOMINACION DEL EQUIPAMIENTO	TIPO DE EQUIP.	MARCA	MODELO	SERIE / PLACA DE RODAJE	PRIORIDAD	ACTIVIDADES	ENE	FEB	MAR	ABR	MAY	JUN	JUL	AGO	SET	OCT	NOV	DIC
757	CASA DE FUERZA	SISTEMA AGUA CALIENTE	ELECTROBOMBA	EM	GRUNDFOS	A96503819T3 1338	0012	18	Limpieza externa del equipo			X			X			X			X
									Revisión de rodamientos, lubricación			X			X			X			X
									Revision y/o asentamiento de válvulas de check de salida			X			X			X			X
									Revision y/o pintado general del equipo			X			X			X			X
									Limpieza de tablero de control (componentes)			X			X			X			X
									Inspección de presión de descarga de bomba			X			X			X			X
									Limpieza de contactores y reles de protección			X			X			X			X
									Verificación de la hermeticidad del equipo			X			X			X			X
758	GASES MEDICINALES	CUARTO EN AZOTEA	COMPRESORAS DE AIRE	EM	ATLAS COPCO	LFXD1.5-10FF-CD 50 CE	ITR1173103	18	Limpieza de la unidad				X				X				X
									Drenaje del condensado del deposito.				X				X				X
									Inspección y cambio del filtro de aire de entrada.				X				X				X
									Inspeccionar la válvula de sobrepresión del presostato.				X				X				X
									Verificar el asiento de válvula.				X				X				X
									Inspeccionar la placa de válvula y muelle dentro de la válvula de retención.				X				X				X
									Inspeccionar la camisa del cilindro y recubrimiento del pistón				X				X				X
									Cambiar el kit de segmentos de pistón y el asiento de válvula.				X				X				X
759	GASES MEDICINALES	CUARTO EN AZOTEA	COMPRESORAS DE AIRE	EM	ATLAS COPCO	LFXD1.5-10FF-CD 50 CE	ITR1173104	18	Limpieza de la unidad				X				X				X
									Drenaje del condensado del deposito.				X				X				X
									Inspección y cambio del filtro de aire de entrada.				X				X				X
									Inspeccionar la válvula de sobrepresión del presostato.				X				X				X
									Verificar el asiento de válvula.				X				X				X
									Inspeccionar la placa de válvula y muelle dentro de la válvula de retención.				X				X				X
									Inspeccionar la camisa del cilindro y recubrimiento del pistón				X				X				X
									Cambiar el kit de segmentos de pistón y el asiento de válvula.				X				X				X
760	GASES MEDICINALES	CUARTO EN AZOTEA	COMPRESORAS DE AIRE	EM	ATLAS COPCO	LFXD1.5-10FF-CD 50 CE	ITR1173105	18	Limpieza de la unidad				X				X				X
									Drenaje del condensado del deposito.				X				X				X
									Inspección y cambio del filtro de aire de entrada.				X				X				X
									Inspeccionar la válvula de sobrepresión del presostato.				X				X				X
									Verificar el asiento de válvula.				X				X				X
									Inspeccionar la placa de válvula y muelle dentro de la válvula de retención.				X				X				X
									Inspeccionar la camisa del cilindro y recubrimiento del pistón				X				X				X
									Cambiar el kit de segmentos de pistón y el asiento de válvula.				X				X				X
761	GASES MEDICINALES	CUARTO EN AZOTEA	SECADOR DE AIRE	EM	ATLAS COPCO	8102320028	APIW 59873	17	Cambiar el cartucho de los filtros DD/PD o cuando el indicador de caída de presión esta en la zona roja excede 0.35 bar.				X				X				X
									Verificación de cableado dañado y conexiones sueltas, verificación de fugas de aire.				X				X				X
									Cambio del cartucho del filtro de entrada y cambio de los silenciadores.				X				X				X
									Cambio del diafragma de la válvula de escape y las válvulas solenoides				X				X				X
									Cambio de la válvula de lanzadera y las juntas toricas				X				X				X

HOSPITAL REGIONAL DE MOQUEGUA – UNID. DE SERVICIOS GENERALES – V° B°

HOSPITAL REGIONAL DE MOQUEGUA – OFICINA DE PLANEAMIENTO ESTRATEGICO

HOSPITAL REGIONAL DE MOQUEGUA – OFICINA DE ADMINISTRACION

MANTENIMIENTO DE EQUIPOS ELECTROMECANICOS DEL HOSPITAL REGIONAL DE MOQUEGUA 2022

EQUIPAMIENTO ELECTROMECANICO

ITEM	DATOS DEL EQUIPO								EJECUCION DE MANTENIMIENTO	CRONOGRAMA											
	UPSS	AMBIENTE	DENOMINACION DEL EQUIPAMIENTO	TIPO DE EQUIP.	MARCA	MODELO	SERIE / PLACA DE RODAJE	PRIORIDAD	ACTIVIDADES	ENE	FEB	MAR	ABR	MAY	JUN	JUL	AGO	SET	OCT	NOV	DIC
762	GASES MEDICINALES	CUARTO EN AZOTEA	SECADOR DE AIRE	EM	ATLAS COPCO	8102320028	APIW 59612	17	Cambiar el cartucho de los filtros DD/PD o cuando el indicador de caída de presión esta en la zona roja excede 0.35 bar.				X				X				X
									Verificación de cableado dañado y conexiones sueltas, verificación de fugas de aire.				X				X				X
									Cambio del cartucho del filtro de entrada y cambio de los silenciadores.				X				X				X
									Cambio del diafragma de la válvula de escape y las válvulas solenoides				X				X				X
									Cambio de la válvula de lanzadera y las juntas toricas				X				X				X
763	GASES MEDICINALES	CUARTO EN AZOTEA	SECADOR DE AIRE	EM	ATLAS COPCO	8102320028	APIW 59613	17	Cambiar el cartucho de los filtros DD/PD o cuando el indicador de caída de presión esta en la zona roja excede 0.35 bar.				X				X				X
									Verificación de cableado dañado y conexiones sueltas, verificación de fugas de aire.				X				X				X
									Cambio del cartucho del filtro de entrada y cambio de los silenciadores.				X				X				X
									Cambio del diafragma de la válvula de escape y las válvulas solenoides				X				X				X
									Cambio de la válvula de lanzadera y las juntas toricas				X				X				X
764	GASES MEDICINALES	ODONTOLOGÍA GENERAL	COMPRESORAS DE AIRE	EM	WEG	M00IC0X0X0 00030 1332	-	18	Limpieza de la unidad				X				X				X
									Drenaje del condensado del deposito.				X				X				X
									Inspección y cambio del filtro de aire de entrada.				X				X				X
									Inspeccionar la válvula de sobrepresión del presostato.				X				X				X
									Verificar el asiento de válvula.				X				X				X
									Inspeccionar la placa de válvula y muelle dentro de la válvula de retención.				X				X				X
									Inspeccionar la camisa del cilindro y recubrimiento del pistón				X				X				X
									Cambiar el kit de segmentos de pistón y el asiento de válvula.				X				X				X
765	GASES MEDICINALES	ODONTOLOGÍA NIÑOS	COMPRESORAS DE AIRE	EM	WEG	M00IC0X0X0 00030 1332	-	18	Limpieza de la unidad				X				X				X
									Drenaje del condensado del deposito.				X				X				X
									Inspección y cambio del filtro de aire de entrada.				X				X				X
									Inspeccionar la válvula de sobrepresión del presostato.				X				X				X
									Verificar el asiento de válvula.				X				X				X
									Inspeccionar la placa de válvula y muelle dentro de la válvula de retención.				X				X				X
									Inspeccionar la camisa del cilindro y recubrimiento del pistón				X				X				X
									Cambiar el kit de segmentos de pistón y el asiento de válvula.				X				X				X
766	GASES MEDICINALES	OXÍGENO Y TANQUE CRIOGÉNICO	COMPRESSED GAS MANIFOLD (Colector de gas comprimido)	EM	GENESYS	CCU220X1H	20170518-A	18	Limpieza general del Manifold Verificacion de fuga de oxigeno							X					
									Verificacion de corrosion, pintar si es necesario.							X					
									Inspeccion y funcionamiento de manometros							X					
767	GASES MEDICINALES	OXÍGENO Y TANQUE CRIOGÉNICO	TANQUES DE OXÍGENO (52)	EM	-	-	-	15	Limpieza general	X	X	X	X	X	X	X	X	X	X	X	X
									Verificacion de fuga de oxigeno	X	X	X	X	X	X	X	X	X	X	X	X
									Verificacion de corrosion, pintar si es necesario	X	X	X	X	X	X	X	X	X	X	X	X
768	GASES MEDICINALES	CENTRAL DE AIRE COMPRIMIDO MEDICINAL	SECADOR DE AIRE	EM	ATLAS COPCO	CD30+	API098550	17	Verificación del cableado dañado o conexiones sueltas				X				X				X
									Comprobar la existencia de fugas de aire				X				X				X
									Verificación del panel de display para ver información sobre el punto de roció a presión.				X				X				X
									Cambio de cartuchos de los filtros de entrada y salida, también cambio de silenciadores.				X				X				X
									Cambio del sensor de punto de roció y recalibrar el sensor PRP				X				X				X

HOSPITAL REGIONAL DE MOQUEGUA V° B° UNID. DE SERVICIOS GENERALES

HOSPITAL REGIONAL DE MOQUEGUA - OFICINA DE PLANEAMIENTO ESTRATEGICO -

HOSPITAL REGIONAL DE MOQUEGUA OFICINA DE ADMINISTRACION

MANTENIMIENTO DE EQUIPOS ELECTROMECANICOS DEL HOSPITAL REGIONAL DE MOQUEGUA 2022

EQUIPAMIENTO ELECTROMECANICO

ITEM	DATOS DEL EQUIPO								EJECUCION DE MANTENIMIENTO	CRONOGRAMA											
	UPSS	AMBIENTE	DENOMINACION DEL EQUIPAMIENTO	TIPO DE EQUIP.	MARCA	MODELO	SERIE / PLACA DE RODAJE	PRIORIDAD	ACTIVIDADES	ENE	FEB	MAR	ABR	MAY	JUN	JUL	AGO	SET	OCT	NOV	DIC
									Cambie el desecante.				X				X				X
769	GASES MEDICINALES	CENTRAL DE AIRE COMPRIMIDO MEDICINAL	SECADOR DE AIRE	EM	ATLAS COPCO	CD30+	API098551	17	Verificación del cableado dañado o conexiones sueltas				X				X				X
									Comprobar la existencia de fugas de aire				X				X				X
									Verificación del panel de display para ver información sobre el punto de rocío a presión.				X				X				X
									Cambio de cartuchos de los filtros de entrada y salida, también cambio de silenciadores.				X				X				X
									Cambio del sensor de punto de rocío y recalibrar el sensor PRP				X				X				X
									Cambie el desecante.				X				X				X
770	GASES MEDICINALES	CENTRAL DE AIRE COMPRIMIDO MEDICINAL	COMPRESORAS DE AIRE	EM	ATLAS COPCO	SF11+	API771803	18	Compruebe que se descarga condensado durante el funcionamiento, drene el condensado manualmente y compruebe el punto de rocío.				X				X				X
									Limpieza de los filtros de aspiración de aire y comprobar la caída de presión sobre los filtros.				X				X				X
									Limpieza de los refrigeradores con aire comprimido.				X				X				X
									Accionar la válvula de seguridad, limpieza de la superficie con aletas del condensador utilizando un cepillo y aire comprimido.				X				X				X
									Inspección y limpieza del purgador electrónico, el que se comprueba pulsando su botón de prueba, el filtro del purgador se puede limpiar abriendo la válvula de drenaje manual durante unos segundos.				X				X				X
									Cambio de filtros de aspiración de aire, prueba de válvulas de seguridad, comprobación de la protección de temperatura y sobrecarga del motor.				X				X				X
									Cambio de las correas trapezoidales, cambio de válvulas antirretorno. Limpieza del ventilador, el conducto de ventilación y aletas de refrigeración del elemento; Engrase del rodamiento de la espiral móvil. Cambio del tubo de salida del elemento y el inserto de plástico, engrase de rodamientos del cigüeñal de aguja, Cambiar los retenes de labio y el reten de polvo y sustituir la junta de entrada.				X				X				X
771	GASES MEDICINALES	CENTRAL DE AIRE COMPRIMIDO MEDICINAL	COMPRESORAS DE AIRE	EM	ATLAS COPCO	SF11+	API771802	18	Compruebe que se descarga condensado durante el funcionamiento, drene el condensado manualmente y compruebe el punto de rocío.				X				X				X
									Limpieza de los filtros de aspiración de aire y comprobar la caída de presión sobre los filtros.				X				X				X
									Limpieza de los refrigeradores con aire comprimido.				X				X				X
									Accionar la válvula de seguridad, limpieza de la superficie con aletas del condensador utilizando un cepillo y aire comprimido.				X				X				X
									Inspección y limpieza del purgador electrónico, el que se comprueba pulsando su botón de prueba, el filtro del purgador se puede limpiar abriendo la válvula de drenaje manual durante unos segundos.				X				X				X
									Cambio de filtros de aspiración de aire, prueba de válvulas de seguridad, comprobación de la protección de temperatura y sobrecarga del motor.				X				X				X
									Cambio de las correas trapezoidales, cambio de válvulas antirretorno. Limpieza del ventilador, el conducto de ventilación y aletas de refrigeración del elemento; Engrase del rodamiento de la espiral móvil. Cambio del tubo de salida del elemento y el inserto de plástico, engrase de rodamientos del cigüeñal de aguja, Cambiar los retenes de labio y el reten de polvo y sustituir la junta de entrada.				X				X				X
									Comprobar el nivel y estado del aceite y las lecturas del display.		X						X				
									Desmonte e inspección de los cartuchos del filtro de aire, cambiar cartuchos dañados y contaminados, comprobar si hay fugas de aire o aceite.		X						X				
									Limpieza de los refrigeradores, limpieza de los elementos filtrantes del armario eléctrico y sustitución de ser necesario.		X						X				

HOSPITAL REGIONAL DE MOQUEGUA - UNID. DE SERVICIOS GENERALES

HOSPITAL REGIONAL DE MOQUEGUA - OFICINA DE PLANEAMIENTO ESTRATEGICO

HOSPITAL REGIONAL DE MOQUEGUA - OFICINA DE ADMINISTRACION

MANTENIMIENTO DE EQUIPOS ELECTROMECANICOS DEL HOSPITAL REGIONAL DE MOQUEGUA 2022

EQUIPAMIENTO ELECTROMECANICO

ITEM	DATOS DEL EQUIPO								EJECUCION DE MANTENIMIENTO	CRONOGRAMA											
	UPSS	AMBIENTE	DENOMINACION DEL EQUIPAMIENTO	TIPO DE EQUIP.	MARCA	MODELO	SERIE / PLACA DE RODAJE	PRIORIDAD	ACTIVIDADES	ENE	FEB	MAR	ABR	MAY	JUN	JUL	AGO	SET	OCT	NOV	DIC
772	GASES MEDICINALES	CENTRAL DE VACIO	BOMBA DE VACIO	EM	ATLAS COPCO	GHS 350VSD+	API851229	17	Limpieza del silenciador de la válvula de control de vacío.		X						X				
									Cambio de aceite, filtro de aceite y cambio del conjunto de reten de labio.		X						X				
									Cambio de los cartuchos del filtro de aire, limpieza de la línea de barrido y la tobera de restricción.		X						X				
									Cambio los elementos separadores de aceite, comprobar las lecturas de presión y temperatura.		X						X				
									Limpieza y comprobación del funcionamiento de los ventiladores de refrigeración del convertidor y disipador térmico.		X						X				
									Limpieza y comprobación de la válvula de control de vacío y la electroválvula de lastre de gas.		X						X				
									Limpieza, revisión y reengrase los rodamientos del motor y conjunto de ventiladores de refrigeración.		X						X				
									Sustitución de la válvula termostática, membrana de la válvula de control de vacío.		X						X				
773	GASES MEDICINALES	CENTRAL DE VACIO	BOMBA DE VACIO	EM	ATLAS COPCO	GHS 350VSD+	API851230	17	Comprobar el nivel y estado del aceite y las lecturas del display.		X						X				
									Desmonte e inspección de los cartuchos del filtro de aire, cambiar cartuchos dañados y contaminados, comprobar si hay fugas de aire o aceite.		X						X				
									Limpieza de los refrigeradores, limpieza de los elementos filtrantes del armario eléctrico y sustitución de ser necesario.		X						X				
									Limpieza del silenciador de la válvula de control de vacío.		X						X				
									Cambio de aceite, filtro de aceite y cambio del conjunto de reten de labio.		X						X				
									Cambio de los cartuchos del filtro de aire, limpieza de la línea de barrido y la tobera de restricción.		X						X				
									Cambio los elementos separadores de aceite, comprobar las lecturas de presión y temperatura.		X						X				
									Limpieza y comprobación del funcionamiento de los ventiladores de refrigeración del convertidor y disipador térmico.		X						X				
									Limpieza y comprobación de la válvula de control de vacío y la electroválvula de lastre de gas.		X						X				
									Limpieza, revisión y reengrase los rodamientos del motor y conjunto de ventiladores de refrigeración.		X						X				
									Sustitución de la válvula termostática, membrana de la válvula de control de vacío.		X						X				
774	GASES MEDICINALES	CENTRAL DE AIRE COMPRIMIDO INDUSTRIAL	COMPRESORAS DE AIRE	EM	ATLAS COPCO	LFXD2.0-10FF-CD 50 CE	ITR1149588	18	Limpieza de la unidad				X				X				X
									Drenaje del condensado del deposito.				X				X				X
									Inspección y cambio del filtro de aire de entrada.				X				X				X
									Inspeccionar la válvula de sobrepresión del presostato.				X				X				X
									Verificar el asiento de válvula.				X				X				X
									Inspeccionar la placa de válvula y muelle dentro de la válvula de retención.				X				X				X
									Inspeccionar la camisa del cilindro y recubrimiento del pistón				X				X				X
									Cambiar el kit de segmentos de pistón y el asiento de válvula.				X				X				X
775	GASES MEDICINALES	CENTRAL DE AIRE COMPRIMIDO INDUSTRIAL	COMPRESORAS DE AIRE	EM	ATLAS COPCO	LFXD2.0-10FF-CD 50 CE	ITR1149589	18	Limpieza de la unidad				X				X				X
									Drenaje del condensado del deposito.				X				X				X
									Inspección y cambio del filtro de aire de entrada.				X				X				X
									Inspeccionar la válvula de sobrepresión del presostato.				X				X				X
									Verificar el asiento de válvula.				X				X				X

HOSPITAL REGIONAL DE MOQUEGUA V° B° UNID. DE SERVICIOS GENERALES

HOSPITAL REGIONAL DE MOQUEGUA - OFICINA DE PLANEAMIENTO ESTRATEGICO -

HOSPITAL REGIONAL DE MOQUEGUA - OFICINA DE ADMINISTRACION -

MANTENIMIENTO DE EQUIPOS ELECTROMECANICOS DEL HOSPITAL REGIONAL DE MOQUEGUA 2022

EQUIPAMIENTO ELECTROMECANICO

ITEM	DATOS DEL EQUIPO								EJECUCION DE MANTENIMIENTO	CRONOGRAMA											
	UPSS	AMBIENTE	DENOMINACION DEL EQUIPAMIENTO	TIPO DE EQUIP.	MARCA	MODELO	SERIE / PLACA DE RODAJE	PRIORIDAD	ACTIVIDADES	ENE	FEB	MAR	ABR	MAY	JUN	JUL	AGO	SET	OCT	NOV	DIC
		INDUSTRIAL							Inspeccionar la placa de válvula y muelle dentro de la válvula de retención.				X				X				X
									Inspeccionar la camisa del cilindro y recubrimiento del pistón				X				X				X
									Cambiar el kit de segmentos de pistón y el asiento de válvula.				X				X				X
776	GASES MEDICINALES	CENTRAL DE AIRE COMPRIMIDO INDUSTRIAL	SECADOR DE AIRE	EM	ATLAS COPCO	8102320044	APIW 59675	18	Cambiar el cartucho de los filtros DD/PD o cuando el indicador de caida de presión esta en la zona roja excede 0.35 bar.				X				X				X
									Verificación de cableado dañado y conexiones sueltas, verificación de fugas de aire.				X				X				X
									Cambio del cartucho del filtro de entrada y cambio de los silenciadores.				X				X				X
									Cambio del diafragma de la válvula de escape y las válvulas solenoides, cambio de la válvula de lanzadera y las juntas toricas				X				X				X
777	GASES MEDICINALES	CENTRAL DE AIRE COMPRIMIDO INDUSTRIAL	SECADOR DE AIRE	EM	ATLAS COPCO	8102320044	APIW 59677	18	Cambiar el cartucho de los filtros DD/PD o cuando el indicador de caida de presión esta en la zona roja excede 0.35 bar.				X				X				X
									Verificación de cableado dañado y conexiones sueltas, verificación de fugas de aire.				X				X				X
									Cambio del cartucho del filtro de entrada y cambio de los silenciadores.				X				X				X
									Cambio del diafragma de la válvula de escape y las válvulas solenoides, cambio de la válvula de lanzadera y las juntas toricas				X				X				X
778	TRATAMIENTO DE AGUA PTAR	TRATAMIENTO DE AGUA PTAR	BOMBA DOSIFICADORA DE DIAFRAGAMA ACIONADO SOLENOIDE DECLORADOR DE (COLOR ROJO)	EM	PROMINENT	CONCEP PLUS	2017175650	15	BOMBA												
									Limpieza general del equipo						X						X
									Verificación y alineación						X						X
									Verificación estado físico de flecha						X						X
									Verificación temperatura de cojinetes						X						X
									Lubricación de cojinetes						X						X
									Empacar presa estopa						X						X
									Revisar impulsor						X						X
									Revisar caja o cuerpo						X						X
									MOTOR												
									Lectura de amperaje y voltaje						X						X
									Verificar elementos térmicos						X						X
									Limpieza del arrancador						X						X
									Limpieza del interruptor de seguridad						X						X
									Verificar limpieza de cojinetes						X						X
									Lubricar cojinetes						X						X
									Cambio de baleros						X						X
779	TRATAMIENTO DE AGUA PTAR	TRATAMIENTO DE AGUA PTAR	BOMBA DOSIFICADOR DE CON MONITOR DE	EM	GRUNDFOS	A9772269210 00034		15	BOMBA												
									Limpieza general del equipo						X						X
									Verificación y alineación						X						X
									Verificación estado físico de flecha						X						X
									Verificación temperatura de cojinetes						X						X
									Lubricación de cojinetes						X						X
									Empacar presa estopa						X						X
									Revisar impulsor						X						X
									Revisar caja o cuerpo						X						X

HOSPITAL REGIONAL DE MOQUEGUA - V° B° - UNID. DE SERVICIOS GENERALES

HOSPITAL REGIONAL DE MOQUEGUA - OFICINA DE PLANEAMIENTO ESTRATEGICO

HOSPITAL REGIONAL DE MOQUEGUA - OFICINA DE ADMINISTRACION

MANTENIMIENTO DE EQUIPOS ELECTROMECANICOS DEL HOSPITAL REGIONAL DE MOQUEGUA 2022

EQUIPAMIENTO ELECTROMECANICO

ITEM	DATOS DEL EQUIPO								EJECUCION DE MANTENIMIENTO	CRONOGRAMA											
	UPSS	AMBIENTE	DENOMINACION DEL EQUIPAMIENTO	TIPO DE EQUIP.	MARCA	MODELO	SERIE / PLACA DE RODAJE	PRIORIDAD	ACTIVIDADES	ENE	FEB	MAR	ABR	MAY	JUN	JUL	AGO	SET	OCT	NOV	DIC
			CONTROL (COLOR VERDE)			9P11720			MOTOR												
									Lectura de amperaje y voltaje						X						X
									Verificar elementos térmicos						X						X
									Limpieza del arrancador						X						X
									Limpieza del interruptor de seguridad						X						X
									Verificar limpieza de cojinetes						X						X
									Lubricar cojinetes						X						X
									Cambio de baleros						X						X
780	TRATAMIENTO DE AGUA PTAR	TRATAMIENTO DE AGUA PTAR	BOMBA DOSIFICADORA CON MONITOR DE CONTROL (COLOR VERDE)	EM	GRUNDFOS	A977226921000034 9P11710	-	15	BOMBA												
									Limpieza general del equipo						X						X
									Verificación y alineación						X						X
									Verificación estado físico de flecha						X						X
									Verificación temperatura de cojinetes						X						X
									Lubricación de cojinetes						X						X
									Empacar presa estopa						X						X
									Revisar impulsor						X						X
									Revisar caja o cuerpo						X						X
									MOTOR												
									Lectura de amperaje y voltaje						X						X
									Verificar elementos térmicos						X						X
									Limpieza del arrancador						X						X
									Limpieza del interruptor de seguridad						X						X
									Verificar limpieza de cojinetes						X						X
									Lubricar cojinetes						X						X
									Cambio de baleros						X						X
781	TRATAMIENTO DE AGUA PTAR	TRATAMIENTO DE AGUA PTAR	BOMBA DOSIFICADORA CON MONITOR DE CONTROL (COLOR VERDE)	EM	GRUNDFOS	A977226921000034 9P11720	-	15	BOMBA												
									Limpieza general del equipo						X						X
									Verificación y alineación						X						X
									Verificación estado físico de flecha						X						X
									Verificación temperatura de cojinetes						X						X
									Lubricación de cojinetes						X						X
									Empacar presa estopa						X						X
									Revisar impulsor						X						X
									Revisar caja o cuerpo						X						X
									MOTOR												
									Lectura de amperaje y voltaje						X						X
									Verificar elementos térmicos						X						X
									Limpieza del arrancador						X						X
									Limpieza del interruptor de seguridad						X						X
									Verificar limpieza de cojinetes						X						X

HOSPITAL REGIONAL DE MOQUEGUA - V° B° - UNID. DE SERVICIOS GENERALES

HOSPITAL REGIONAL DE MOQUEGUA - OFICINA DE PLANEAMIENTO ESTRATEGICO

HOSPITAL REGIONAL DE MOQUEGUA - OFICINA DE ADMINISTRACION

MANTENIMIENTO DE EQUIPOS ELECTROMECANICOS DEL HOSPITAL REGIONAL DE MOQUEGUA 2022

EQUIPAMIENTO ELECTROMECANICO

ITEM	DATOS DEL EQUIPO								EJECUCION DE MANTENIMIENTO	CRONOGRAMA											
	UPSS	AMBIENTE	DENOMINACION DEL EQUIPAMIENTO	TIPO DE EQUIP.	MARCA	MODELO	SERIE / PLACA DE RODAJE	PRIORIDAD	ACTIVIDADES	ENE	FEB	MAR	ABR	MAY	JUN	JUL	AGO	SET	OCT	NOV	DIC
									Lubricar cojinetes						X						X
									Cambio de baleros						X						X
782	TRATAMIENTO DE AGUA PTAR	TRATAMIENTO DE AGUA PTAR	CONTROLADOR DE PH DE FLUJO CONTINUO (COLOR GRIS)	EM	HACH	SC200	1701C0166688		Limpieza del instrumento					X							
782	TRATAMIENTO DE AGUA PTAR	TRATAMIENTO DE AGUA PTAR	SENSOR DIFERENCIAL (COLOR DORADO)	EM	PHD	PD1P1	1708435587	10	Limpieza				X						X		
783	TRATAMIENTO DE AGUA PTAR	TRATAMIENTO DE AGUA PTAR	COMPRESOR ASPIRADOR BOMBA DE CANAL LATERAL	EM	LAFERT	ESL15DHMD	F45619	15	BOMBA												
									Limpieza general del equipo			X				X				X	
									Verificación y alineación			X				X				X	
									Verificación estado físico de flecha			X				X				X	
									Verificación temperatura de cojinetes			X				X				X	
									Lubricación de cojinetes			X				X				X	
									Empacar presa estopa			X				X				X	
									Revisar impulsor			X				X				X	
									Revisar caja o cuerpo			X				X				X	
									MOTOR												
									Lectura de amperaje y voltaje			X				X				X	
									Verificar elementos térmicos			X				X				X	
									Limpieza del arrancador			X				X				X	
									Limpieza del interruptor de seguridad			X				X				X	
									Verificar limpieza de cojinetes			X				X				X	
									Lubricar cojinetes			X				X				X	
									Cambio de baleros			X				X				X	
784	TRATAMIENTO DE AGUA PTAR	TRATAMIENTO DE AGUA PTAR	MOTOR PARA COMPRESOR DE ASPIRADOR	EM	FDZ	AM71ZBA2	1210483	15	Lectura de amperaje y voltaje						X						
									Verificar elementos térmicos						X						
									Limpieza del arrancador						X						
									Limpieza del interruptor de seguridad						X						
									Verificar limpieza de cojinetes						X						
									Lubricar cojinetes						X						
									Cambio de baleros						X						
785	TRATAMIENTO DE AGUA PTAR	TRATAMIENTO DE AGUA PTAR	TANQUE ACUMULDOR DE AGUA TRATADA	EM	-	-	-	10	Limpieza del tanque		X					X					
									Verificación de acumulación de grasas y limpieza		X					X					
									Verificar nivel superior e inferior de boyas		X					X					
									BOMBA												
									Limpieza general del equipo	X						X					
									Verificación y alineación	X						X					
									Verificación estado físico de flecha	X						X					
									Verificación temperatura de cojinetes	X						X					
									Lubricación de cojinetes	X						X					

HOSPITAL REGIONAL DE MOQUEGUA - UNID. DE SERVICIOS GENERALES

HOSPITAL REGIONAL DE MOQUEGUA - OFICINA DE PLANEAMIENTO ESTRATEGICO -

HOSPITAL REGIONAL DE MOQUEGUA - OFICINA DE ADMINISTRACION

MANTENIMIENTO DE EQUIPOS ELECTROMECANICOS DEL HOSPITAL REGIONAL DE MOQUEGUA 2022

EQUIPAMIENTO ELECTROMECANICO

ITEM	DATOS DEL EQUIPO								EJECUCION DE MANTENIMIENTO	CRONOGRAMA											
	UPSS	AMBIENTE	DENOMINACION DEL EQUIPAMIENTO	TIPO DE EQUIP.	MARCA	MODELO	SERIE / PLACA DE RODAJE	PRIORIDAD	ACTIVIDADES	ENE	FEB	MAR	ABR	MAY	JUN	JUL	AGO	SET	OCT	NOV	DIC
786	TRATAMIENTO DE AGUA PTAR	TRATAMIENTO DE AGUA PTAR	ELECTRO BOMBA SUMERGIBLE	EM	CALPEDA	GQSM501160	2015567922	15	Empacar presa estopa	X						X					
									Revisar impulsor	X						X					
									Revisar caja o cuerpo	X						X					
									MOTOR												
									Lectura de amperaje y voltaje	X						X					
									Verificar elementos térmicos	X						X					
									Limpieza del arrancador	X						X					
									Limpieza del interruptor de seguridad	X						X					
									Verificar limpieza de cojinetes	X						X					
									Lubricar cojinetes	X						X					
									Cambio de baleros	X						X					
787	TRATAMIENTO DE AGUA PTAR	TRATAMIENTO DE AGUA PTAR	ELECTRO BOMBA	EM	CALPEDA	-	-	15	BOMBA												
									Limpieza general del equipo	X						X					
									Verificación y alineación	X						X					
									Verificación estado físico de flecha	X						X					
									Verificación temperatura de cojinetes	X						X					
									Lubricación de cojinetes	X						X					
									Empacar presa estopa	X						X					
									Revisar impulsor	X						X					
									Revisar caja o cuerpo	X						X					
									MOTOR												
									Lectura de amperaje y voltaje	X						X					
									Verificar elementos térmicos	X						X					
									Limpieza del arrancador	X						X					
									Limpieza del interruptor de seguridad	X						X					
									Verificar limpieza de cojinetes	X						X					
									Lubricar cojinetes	X						X					
									Cambio de baleros	X						X					
788	TRATAMIENTO DE AGUA PTAR	TRATAMIENTO DE AGUA PTAR	ELECTRO BOMBA	EM	CALPEDA	MXH204-60/B	2015101054	15	BOMBA												
									Limpieza general del equipo	X						X					
									Verificación y alineación	X						X					
									Verificación estado físico de flecha	X						X					
									Verificación temperatura de cojinetes	X						X					
									Lubricación de cojinetes	X						X					
									Empacar presa estopa	X						X					
									Revisar impulsor	X						X					
									Revisar caja o cuerpo	X						X					
									MOTOR												
									Lectura de amperaje y voltaje	X						X					
									Verificar elementos térmicos	X						X					

HOSPITAL REGIONAL DE MOQUEGUA - UNID. DE SERVICIOS GENERALES - V° B°

HOSPITAL REGIONAL DE MOQUEGUA - OFICINA DE PLANEAMIENTO ESTRATEGICO -

HOSPITAL REGIONAL DE MOQUEGUA - OFICINA DE ADMINISTRACION -

MANTENIMIENTO DE EQUIPOS ELECTROMECANICOS DEL HOSPITAL REGIONAL DE MOQUEGUA 2022

EQUIPAMIENTO ELECTROMECANICO

ITEM	DATOS DEL EQUIPO								EJECUCION DE MANTENIMIENTO	CRONOGRAMA											
	UPSS	AMBIENTE	DENOMINACION DEL EQUIPAMIENTO	TIPO DE EQUIP.	MARCA	MODELO	SERIE / PLACA DE RODAJE	PRIORIDAD	ACTIVIDADES	ENE	FEB	MAR	ABR	MAY	JUN	JUL	AGO	SET	OCT	NOV	DIC
									Limpieza del arrancador	X						X					
									Limpieza del interruptor de seguridad	X						X					
									Verificar limpieza de cojinetes	X						X					
									Lubricar cojinetes	X						X					
									Cambio de baleros	X						X					
789	TRATAMIENTO DE AGUA PTAR	TRATAMIENTO DE AGUA PTAR	ELECTRO BOMBA	EM	CALPEDA	MXH204-60/B	2015101053	15	BOMBA												
									Limpieza general del equipo	X						X					
									Verificación y alineación	X						X					
									Verificación estado físico de flecha	X						X					
									Verificación temperatura de cojinetes	X						X					
									Lubricación de cojinetes	X						X					
									Empacar presa estopa	X						X					
									Revisar impulsor	X						X					
									Revisar caja o cuerpo	X						X					
									MOTOR												
									Lectura de amperaje y voltaje	X						X					
									Verificar elementos térmicos	X						X					
									Limpieza del arrancador	X						X					
									Limpieza del interruptor de seguridad	X						X					
									Verificar limpieza de cojinetes	X						X					
									Lubricar cojinetes	X						X					
									Cambio de baleros	X						X					
790	TRATAMIENTO DE AGUA PTAR	CUARTO DE BOMBAS	TANQUE VERTICAL HIDRONEUMATICO (COLOR AZUL)	EM	HIDROLINE	CRB-HAL-30VL	0-184012	10	Limpieza general revisar corrosión		X					X					
									Verificar el Baldear neumático		X					X					
791	C1-3010	LACTARIO	REFRIGERADORA 04 PIES CUBICOS	EM	GENERAL ELECTRIC	GAV5SANMRB	16112637DOO94		GARANTIA												
792	C2-3009	TRABAJO LIMPIO	REFRIGERADORA 04 PIES CUBICOS	EM	GENERAL ELECTRIC	GAV5SANMRB	16112637DOO95		GARANTIA												
793	C1-3037	LACTARIO	REFRIGERADORA 04 PIES CUBICOS	EM	GENERAL ELECTRIC	GAV5SANMRB	16112637DO111		GARANTIA												
794	C5-3017	TRABAJO LIMPIO	REFRIGERADORA 04 PIES CUBICOS	EM	GENERAL ELECTRIC	GAV5SANMRB	16112637DO200		GARANTIA												
795	C1-4009	KITCHENETTE	REFRIGERADORA 04 PIES CUBICOS	EM	GENERAL ELECTRIC	GAV5SANMRB	16112637DO106		GARANTIA												
796	C2-4011	TRABAJO LIMPIO	REFRIGERADORA 04 PIES CUBICOS	EM	GENERAL ELECTRIC	GAV5SANMRB	16112637DO215		GARANTIA												
797	C5-4016	TRABAJO LIMPIO	REFRIGERADORA 04 PIES CUBICOS	EM	GENERAL ELECTRIC	GAV5SANMRB	16112637DO197		GARANTIA												
798	C2-1028	TRABAJO LIMPIO	REFRIGERADORA 04 PIES CUBICOS	EM	GENERAL ELECTRIC	GAV5SANMRB	16112637DO205		GARANTIA												
799	C2-1047	TRABAJO LIMPIO	REFRIGERADORA 04 PIES CUBICOS	EM	GENERAL ELECTRIC	GAV5SANMRB	16112637DO222		GARANTIA												
800	C2-3013	PREPARACION DE LECHE Y FORMULAS	REFRIGERADORA 12 PIES CUBICOS	EM	SAMSUNG	RT35K5930S L/PE	0AK4BAHA01241H		GARANTIA												

HOSPITAL REGIONAL DE MOQUEGUA – UNID. DE SERVICIOS GENERALES

HOSPITAL REGIONAL DE MOQUEGUA – ... ESTRATEGICO

HOSPITAL REGIONAL DE MOQUEGUA – OFICINA DE ADMINISTRACION

MANTENIMIENTO DE EQUIPOS ELECTROMECANICOS DEL HOSPITAL REGIONAL DE MOQUEGUA 2022

EQUIPAMIENTO ELECTROMECANICO

ITEM	DATOS DEL EQUIPO								EJECUCION DE MANTENIMIENTO	CRONOGRAMA											
	UPSS	AMBIENTE	DENOMINACION DEL EQUIPAMIENTO	TIPO DE EQUIP.	MARCA	MODELO	SERIE / PLACA DE RODAJE	PRIORIDAD	ACTIVIDADES	ENE	FEB	MAR	ABR	MAY	JUN	JUL	AGO	SET	OCT	NOV	DIC
801	C5-3021	PREPARACION DE LECHE Y FORMULAS	REFRIGERADORA 12 PIES CUBICOS	EM	SAMSUNG	RT35K5930S L/PE	0AK4BAHA01123W		GARANTIA												
802	C2-4006	REPOSTERO	REFRIGERADORA 12 PIES CUBICOS	EM	SAMSUNG	RT35K5930S L/PE	0AK4BAHA00952F		GARANTIA												
803	C5-4035	REPOSTERO	REFRIGERADORA 12 PIES CUBICOS	EM	SAMSUNG	RT35K5930S L/PE	0AK4BAH800310P		GARANTIA												
804	A1-1006	COCINA	REFRIGERADORA 12 PIES CUBICOS	EM	SAMSUNG	RT35K5930S L/PE	0AK4BAHA01268M		GARANTIA												
805	B2-1011	CONSULTORIO INMUNIZACIONES	REFRIGERADORA 12 PIES CUBICOS	EM	SAMSUNG	RT35K5930S L/PE	0AK4BAHA01312X		GARANTIA												
806	B2-1025	TOMA DE MEDICAMENTOS + KITCHENETTE	REFRIGERADORA 12 PIES CUBICOS	EM	SAMSUNG	RT35K5930S L/PE	0AK4BAHA01223E		GARANTIA												
807	C1-1016	TERAPIA OCUPACIONAL	REFRIGERADORA 12 PIES CUBICOS	EM	SAMSUNG	RT35K5930S L/PE	0AK4BAHA01188N		GARANTIA												
808	D1-1036	TRABAJO LIMPIO	REFRIGERADORA 12 PIES CUBICOS	EM	SAMSUNG	RT35K5930S L/PE	0AK4BAHA01316W		GARANTIA												
809	E2-2012	RECEPCION - ESTAR MEDICO MUJERES	REFRIGERADORA 12 PIES CUBICOS	EM	SAMSUNG	RT35K5930S L/PE	0AK4BAHA01218D		GARANTIA												
810	E2-2031a	KITCHENETTE	REFRIGERADORA 12 PIES CUBICOS	EM	SAMSUNG	RT35K5930S L/PE	0AK4BAHA01132X		GARANTIA												
811	E2-1015	ALMACEN MEDICAMENTOS	REFRIGERADORA 14 PIES CUBICOS	EM	BOSCH	ECOTT46/31XL	656120078456001546		GARANTIA												
812	E2-1015	ALMACEN MEDICAMENTOS	REFRIGERADORA 14 PIES CUBICOS	EM	BOSCH	ECOTT46/31XL	656120078456001003		GARANTIA												
813	E2-1015	ALMACEN MEDICAMENTOS	REFRIGERADORA 14 PIES CUBICOS	EM	BOSCH	ECOTT46/31XL	656120078456001676		GARANTIA												
814	E2-1015	ALMACEN MEDICAMENTOS	REFRIGERADORA 14 PIES CUBICOS	EM	BOSCH	ECOTT46/31XL	656120078456001928		GARANTIA												
815	E3-1015	FORMULAS LACTEOS	REFRIGERADORA 14 PIES CUBICOS	EM	BOSCH	ECOTT46/31XL	656120078456000242		GARANTIA												
816	C1-2013	TOMA DE MUESTRAS PARA LABORATORIO	REFRIGERADORA 14 PIES CUBICOS	EM	BOSCH	ECOTT46/31XL	656120078456000174		GARANTIA												
817	C2-2008	TRABAJO LIMPIO	REFRIGERADORA 14 PIES CUBICOS	EM	BOSCH	ECOTT46/31XL	656120078456001553		GARANTIA												
818	D2-2028	TRABAJO LIMPIO	REFRIGERADORA 14 PIES CUBICOS	EM	BOSCH	ECOTT46/31XL	656120078456001744		GARANTIA												
819	E3-1018	PREPARACION DE CARNES	REFRIGERADORA 20 PIES CUBICOS	EM	HELMER	ILR 120	20366532		GARANTIA												

HOSPITAL REGIONAL DE MOQUEGUA – UNID. DE SERVICIOS GENERALES

HOSPITAL REGIONAL DE MOQUEGUA – OFICINA

HOSPITAL REGIONAL DE MOQUEGUA – OFICINA DE ADMINISTRACION

MANTENIMIENTO DE EQUIPOS ELECTROMECANICOS DEL HOSPITAL REGIONAL DE MOQUEGUA 2022

EQUIPAMIENTO ELECTROMECANICO

ITEM	DATOS DEL EQUIPO								EJECUCION DE MANTENIMIENTO	CRONOGRAMA											
	UPSS	AMBIENTE	DENOMINACION DEL EQUIPAMIENTO	TIPO DE EQUIP.	MARCA	MODELO	SERIE / PLACA DE RODAJE	PRIORIDAD	ACTIVIDADES	ENE	FEB	MAR	ABR	MAY	JUN	JUL	AGO	SET	OCT	NOV	DIC
820	E3-1020	PREPARACION DE VEGETALES	REFRIGERADORA 20 PIES CUBICOS	EM	HELMER	ILR 120	20366533		GARANTIA												
821	E3-1021	PREPARACION DE DIETAS ESPECIALES	REFRIGERADORA 20 PIES CUBICOS	EM	HELMER	ILR 120	20366531		GARANTIA												
822	C2-3005	REPOSTERO	REFRIGERADORA 20 PIES CUBICOS	EM	HELMER	ILR 120	20366530		GARANTIA												
823	D2-2023	DEPOSITO DE PLANCENTAS	CONGELADORA 15 PIES CUBICOS	EM	EQUITEC	VF 40255/40/4	1113185.1		GARANTIA												
824	E2-1004	CADENA DE FRIO / ALMACEN INSUMOS	CONGELADORA HORIZONTAL	EM	EQUITEC	EHF400/45 INOX	1113185.1		GARANTIA												

HOSPITAL REGIONAL DE MOQUEGUA - UNID. DE SERVICIOS GENERALES

HOSPITAL REGIONAL DE MOQUEGUA - OFICINA DE PLANEAMIENTO ESTRATEGICO

HOSPITAL REGIONAL DE MOQUEGUA - OFICINA DE ADMINISTRACION

MANTENIMIENTO DE LAS INSTALACIONES ELECTROMECANICAS DEL HOSPITAL REGIONAL DE MOQUEGUA 2022

INFRAESTRUCTURA ELECTROMECANICA

ITEM	DATOS DEL SERVICIO			EJECUCION DEL MANTENIMIENTO			CRONOGRAMA											
	UPSS	UBICACION	SERVICIO	MODALIDAD DE EJECUCION	TIPO DE MANTENIMIENTO	ACTIVIDADES	ENE	FEB	MAR	ABR	MAY	JUN	JUL	AGO	SET	OCT	NOV	DIC
1	UNIDAD DE SERVICIOS GENERALES Y MANTENIMIENTO	SECTOR E12	TANQUE CISTERNA GLP	PERSONAL DE PLANTA	MANTENIMIENTO PREVENTIVO	Inspección de fugas de las válvulas de control		x			x			x			x	
						Inspección de las válvulas reductoras de presión de 1era, 2da y 3era etapa		x			x			x			x	
						Verificación del funcionamiento del vaporizador de GLP		x			x			x			x	
						Verificación del funcionamiento de las válvulas reductoras de presión de 1er y 2da etapa del vaporizador GLP		x			x			x			x	
						Verificación del funcionamiento del chispero y hornillas del vaporizador de GLP		x			x			x			x	
						Inspección de sistema de ventilación del tanque cisterna GLP		x			x			x			x	
						Revisión y ajuste del sistema de protección a tierra		x			x			x			x	
						Verificación de funcionamiento estándar de la puesta a tierra de descarga eléctrica		x			x			x			x	
2	UNIDAD DE SERVICIOS GENERALES Y MANTENIMIENTO	SECTOR E12	TANQUE CISTERNA PETROLEO	PERSONAL DE PLANTA	MANTENIMIENTO PREVENTIVO	Inspección de fugas de petróleo		x			x			x			x	
						Inspección del sistema de ventilación		x			x			x			x	
						Purga de aire en tuberías de succión		x			x			x			x	
						Limpieza externa del tanque		x			x			x			x	
						Inspección y verificación de la toma de combustible del tanque cisterna		x			x			x			x	
						Revisión y/o cambio de terminales de puesta a tierra de carcasa		x			x			x			x	

HOSPITAL REGIONAL DE MOQUEGUA - V° B° - UNID. DE SERVICIOS GENERALES

HOSPITAL REGIONAL DE MOQUEGUA - OFICINA DE PLANEAMIENTO ESTRATEGICO

HOSPITAL REGIONAL DE MOQUEGUA - OFICINA DE ADMINISTRACION

MANTENIMIENTO DE REDES ELECTROMECANICAS DEL HOSPITAL REGIONAL DE MOQUEGUA 2022

INFRAESTRUCTURA ELECTROMECANICA

ITEM	DATOS DEL SERVICIO			EJECUCION DEL MANTENIMIENTO			CRONOGRAMA											
	UPSS	UBICACION	SERVICIO	MODALIDAD DE EJECUCION	TIPO DE MANTENIMIENTO	ACTIVIDADES	ENE	FEB	MAR	ABR	MAY	JUN	JUL	AGO	SET	OCT	NOV	DIC
1	UNIDAD DE SERVICIOS GENERALES Y MANTENIMIENTO	SECTOR E12	Red de Petróleo	PERSONAL DE PLANTA	MANTENIMIENTO PREVENTIVO	Revisión de válvulas de compuerta (Asentamiento)			x			x			x			x
						Revisión de válvulas Check.			x			x			x			x
						Cambio de filtros de petróleo.			x			x			x			x
						Pruebas hidrostáticas en redes de petróleo.			x			x			x			x
						Limpieza de tuberías (niples).			x			x			x			x
						Eliminación de fugas de petróleo.			x			x			x			x
						Pintado de tuberías (anticorrosivo y esmalte)			x			x			x			x
						Revisión de tuberías y accesorios de red.			x			x			x			x
						Purga de agua en red de petróleo.			x			x			x			x
						Limpieza de tanques de almacenamiento.			x			x			x			x
						Limpieza de lodos acumulados			x			x			x			x
						Limpieza externa de tuberías			x			x			x			x
2	UNIDAD DE SERVICIOS GENERALES Y MANTENIMIENTO	EXTERIOR	Red de Condensado	PERSONAL DE PLANTA	MANTENIMIENTO PREVENTIVO	Limpieza de filtros de condensado.	x		x		x		x		x		x	
						Inspección y asentamiento trampas termodinámicas.	x		x		x		x		x		x	
						Inspección, revisión de estaciones de condensado.	x		x		x		x		x		x	
						Limpieza de visores de condensado	x		x		x		x		x		x	
						Revisión y limpieza del separador de humedad	x		x		x		x		x		x	
						Revisión válvulas tipo globo (disco).	x		x		x		x		x		x	
						Prueba hidrostáticas en redes.	x		x		x		x		x		x	
						Revisión de revestimiento térmico.	x		x		x		x		x		x	
						Revisión de anclajes y protectores de red.	x		x		x		x		x		x	
						Pintado de niples	x		x		x		x		x		x	
						Revisión de fugas de vapor.	x		x		x		x		x		x	
						Revisión de abrazaderas del revestimiento.	x		x		x		x		x		x	
3	UNIDAD DE SERVICIOS GENERALES Y MANTENIMIENTO	EXTERIOR	Red de Vapor	PERSONAL DE PLANTA	MANTENIMIENTO PREVENTIVO	Verificación diario de la red de distribución de vapor.	x		x		x		x		x		x	
						Verificación del aislamiento térmico y arreglo.	x		x		x		x		x		x	
						Inspección del estado de anclajes y soportes del sistema de tuberías	x		x		x		x		x		x	
						Desmontaje de válvulas para su respectivo asentado	x		x		x		x		x		x	
						Cambio de empaquetadura en las uniones bridadas de manifold	x		x		x		x		x		x	
						Regulación de presión en la estación reductora	x		x		x		x		x		x	
						Desmontaje y limpieza de válvula reductora de presión	x		x		x		x		x		x	
						Revisión de válvula, trampa de tubería y accesorios	x		x		x		x		x		x	
						Pintado de la red distribución según el código de colores	x		x		x		x		x		x	
						Limpieza exterior de aislamiento térmico de red	x		x		x		x		x		x	
						Eliminación de Fugas en la Red	x		x		x		x		x		x	
						Revisión de válvulas y asentamiento.	x			x			x			x		
						Revisión de válvulas check.	x			x			x			x		
						Revisión de válvulas de alivio de presión.	x			x			x			x		
						Limpieza de tuberías y niples.	x			x			x			x		

HOSPITAL REGIONAL DE MOQUEGUA - UNID. DE SERVICIOS GENERALES

HOSPITAL REGIONAL DE MOQUEGUA - OFICINA DE PLANEAMIENTO ESTRATEGICO

HOSPITAL REGIONAL DE MOQUEGUA - OFICINA DE ADMINISTRACION

MANTENIMIENTO DE REDES ELECTROMECANICAS DEL HOSPITAL REGIONAL DE MOQUEGUA 2022

INFRAESTRUCTURA ELECTROMECANICA

ITEM	DATOS DEL SERVICIO			EJECUCION DEL MANTENIMIENTO			CRONOGRAMA											
	UPSS	UBICACION	SERVICIO	MODALIDAD DE EJECUCION	TIPO DE MANTENIMIENTO	ACTIVIDADES	ENE	FEB	MAR	ABR	MAY	JUN	JUL	AGO	SET	OCT	NOV	DIC
4	UNIDAD DE SERVICIOS GENERALES Y MANTENIMIENTO	SECTOR E12	Red de Oxigeno y Terminales	PERSONAL DE PLANTA	MANTENIMIENTO PREVENTIVO	Revisión de posibles fugas de oxígeno de red	x			x			x			x		
						Revisión y ajuste de terminales de Abastecimiento de oxigeno	x			x			x			x		
						Revisión de válvulas Yockes de central de oxigeno	x			x			x			x		
						Revisión de mangueras de alta presión. De central de oxigeno	x			x			x			x		
						Pintado de la red según código de colores	x			x			x			x		
						Inspección de res de tuberías en techo.	x			x			x			x		
						Inspección de anclajes de cadenas, soporte de botellas de oxígeno del Hos	x			x			x			x		
						Revisión de presostato y alarma en central de Oxígeno.	x			x			x			x		
5	UNIDAD DE SERVICIOS GENERALES Y MANTENIMIENTO	SECTOR E12	Red de gas licuado de petróleo GLP	PERSONAL DE PLANTA	MANTENIMIENTO PREVENTIVO	Limpieza de la instalación.	x		x		x		x		x		x	
						Verificación de posibles fugas de gas en la red.	x		x		x		x		x		x	
						Ajuste de uniones, acoples.	x		x		x		x		x		x	
						Revisión de empaques ,	x		x		x		x		x		x	
						Calibración de presiones de glp.	x		x		x		x		x		x	
						Revisión del funcionamiento de válvula reguladora de presión	x		x		x		x		x		x	
						Verificación de partes internas, ajuste y limpieza de válvula reguladora	x		x		x		x		x		x	
						Limpieza de tuberías de cobre	x		x		x		x		x		x	
						Revisión y limpieza de protectores	x		x		x		x		x		x	
						Pintado de protectores y red de gas	x		x		x		x		x		x	
6	UNIDAD DE SERVICIOS GENERALES Y MANTENIMIENTO	SECTOR E6	Red de Vacío	PERSONAL DE PLANTA	MANTENIMIENTO PREVENTIVO	Verificación diario de la red de distribución de vacío	x			x			x			x		
						Verificación del aislamiento térmico y arreglo.	x			x			x			x		
						Inspección del estado de anclajes y soportes del sistema de tuberías	x			x			x			x		
						Desmontaje de válvulas para su respectivo asentado	x			x			x			x		
						Cambio de empaquetadura en las uniones	x			x			x			x		
						Regulación de presión en la estación reductora	x			x			x			x		
						Desmontaje y limpieza de válvula reductora	x			x			x			x		
						Revisión de válvula, trampa de tubería y accesorios	x			x			x			x		
						Pintado de la red distribución según el código de colores	x			x			x			x		
						Limpieza exterior de aislamiento térmico de red	x			x			x			x		
						Eliminación de Fugas en la Red	x			x			x			x		

HOSPITAL REGIONAL DE MOQUEGUA V° B° UNID. DE SERVICIOS GENERALES

HOSPITAL REGIONAL DE MOQUEGUA - OFICINA DE PLANEAMIENTO ESTRATEGICO -

HOSPITAL REGIONAL DE MOQUEGUA OFICINA DE ADMINISTRACION

PROGRAMACIÓN DE MANTENIMIENTO PREVENTIVO Y CORRECTIVO DE EQUIPAMIENTO E INSTALACIONES ELÉCTRICAS DEL HOSPITAL REGIONAL MOQUEGUA.

HOSPITAL REGIONAL DE MOQUEGUA



HOSPITAL REGIONAL DE MOQUEGUA - V° B° - UNID. DE SERVICIOS GENERALES

HOSPITAL REGIONAL DE MOQUEGUA - OFICINA DE PLANEAMIENTO ESTRATEGICO

HOSPITAL REGIONAL DE MOQUEGUA - OFICINA DE ADMINISTRACION

MOQUEGUA, 2022

MANTENIMIENTO DE EQUIPOS ELECTRICOS DEL HOSPITAL REGIONAL DE MOQUEGUA 2022

EQUIPAMIENTO ELECTRICO

ITEM	DATOS DEL EQUIPO								EJECUCION DEL MANTENIMIENTO	CRONOGRAMA											
	UPSS	AMBIENTE	DENOMINACION DEL EQUIPAMIENTO	TIPO DE EQUIP.	MARCA	MODELO	SERIE / PLACA DE RODAJE	PRIORIDAD	ACTIVIDADES	ENE	FEB	MAR	ABR	MAY	JUN	JUL	AGO	SET	OCT	NOV	DIC
1	UNIDAD DE SERVICIOS GENERALES Y MANTENIMIENTO	CASA DE FUERZA - SUBESTACION ELECTRICA	TRANSFORMADOR N°01 DE 630KVA	ELEC.	SCHNEIDER	THRIAL	BL164310006	10													
									Limpieza del transformador, gabinete y bobinas de BT y MT						X						S
									Limpieza de ductos de ventilacion y canalizaciones			X			X			X			X
									Medir la resistencia de aislamiento entre devanados, tierra y neutro												S
									Medicion del sistema de pozo a tierra del neutro, baja y media tension del trafo						X						S
									Medicion de voltaje y amperaje de entrada y salida por fase												S
									Ajuste de pernos, borneras y conexiones												S
									Revision y/o cambio de sensores de temperatura												S
									Control de la carga												S
									Estudio termografico de puntos calientes en el interior del transformador												S
									Prueba e relacion de transformacion												S
									Prueba de corriente de excitación												S
									Prueba de aislamiento de devanados												S
									Prueba de rigidez dielectrica												S
2	UNIDAD DE SERVICIOS GENERALES Y MANTENIMIENTO	CASA DE FUERZA - SUBESTACION ELECTRICA	TRANSFORMADOR N°02 DE 630KVA	ELEC.	SCHNEIDER	THRIAL	BL164310019	10													
									Limpieza del transformador, gabinete y bobinas de BT y MT						X						S
									Limpieza de ductos de ventilacion y canalizaciones			X			X			X			X
									Medir la resistencia de aislamiento entre devanados, tierra y neutro												S
									Medicion del sistema de pozo a tierra del neutro, baja y media tension del trafo						X						S
									Medicion de voltaje y amperaje de entrada y salida por fase												S
									Ajuste de pernos, borneras y conexiones												S
									Revision y/o cambio de sensores de temperatura												S
									Control de la carga												S
									Estudio termografico de puntos calientes en el interior del transformador												S
									Prueba e relacion de transformacion												S
									Prueba de corriente de excitación												S
									Prueba de aislamiento de devanados												S
									Prueba de rigidez dielectrica												S
3	UNIDAD DE SERVICIOS GENERALES Y MANTENIMIENTO	CASA DE FUERZA - SUBESTACION ELECTRICA	TRANSFORMADOR N°03 DE 400KVA	ELEC.	SCHNEIDER	THRIAL	BL164310001	10													
									Limpieza del transformador, gabinete y bobinas de BT y MT						X						S
									Limpieza de ductos de ventilacion y canalizaciones			X			X			X			X
									Medir la resistencia de aislamiento entre devanados, tierra y neutro												S
									Medicion del sistema de pozo a tierra del neutro, baja y media tension del trafo						X						S
									Medicion de voltaje y amperaje de entrada y salida por fase												S
									Ajuste de pernos, borneras y conexiones												S
									Revision y/o cambio de sensores de temperatura												S
									Control de la carga												S
									Estudio termografico de puntos calientes en el interior del transformador												S
									Prueba e relacion de transformacion												S
									Prueba de corriente de excitación												S

HOSPITAL REGIONAL DE MOQUEGUA - V° B° - UNID. DE SERVICIOS GENERALES

HOSPITAL REGIONAL DE MOQUEGUA - OFICINA DE PLANEAMIENTO ESTRATEGICO

HOSPITAL REGIONAL DE MOQUEGUA - OFICINA DE ADMINISTRACION

HOSPITAL REGIONAL DE MOQUEGUA

MANTENIMIENTO DE EQUIPOS ELECTRICOS DEL HOSPITAL REGIONAL DE MOQUEGUA 2022

EQUIPAMIENTO ELECTRICO

ITEM	DATOS DEL EQUIPO								EJECUCION DEL MANTENIMIENTO	CRONOGRAMA											
	UPSS	AMBIENTE	DENOMINACION DEL EQUIPAMIENTO	TIPO DE EQUIP.	MARCA	MODELO	SERIE / PLACA DE RODAJE	PRIORIDAD	ACTIVIDADES	ENE	FEB	MAR	ABR	MAY	JUN	JUL	AGO	SET	OCT	NOV	DIC
									Prueba de aislamiento de devanados												S
									Prueba de rigidez dielectrica												S
4	UNIDAD DE SERVICIOS GENERALES Y MANTENIMIENTO	CASA DE FUERZA - SUBESTACION ELECTRICA	CELDAS SECCIONADORAS	ELEC.	SCHNEIDER	RM6-DE-B	SF-216-W39-2-0116	9													
									Limpieza en general y apriete de conexiones.												S
									Limpieza y lubricación de aisladores.												S
									Limpieza de ductos de ventilación y canalizaciones.			X			X			X			X
									Medida de resistencia de pozos a tierra						X						S
									Medición de la resistencia de contacto de los 3 polos del desconectador.												S
									Verificación del sistema de extinción de arco.												S
									Verificacion de funcionamiento de los fusibles 50 y 51												S
									Prueba con camara termografica antes y despues del mantenimiento												S
									Prueba de aislamiento.												S
									Prueba de accionamiento.												S
									Prueba de operatividad relé Sepam 20												S
									Prueba mecánica de cierre y apertura.												S
5	UNIDAD DE SERVICIOS GENERALES Y MANTENIMIENTO	CASA DE FUERZA - SUBESTACION ELECTRICA	CELDAS SECCIONADORAS	ELEC.	SCHNEIDER	RM6-DE-Q	SF-216-W31-4-0003	9													
									Limpieza en general y apriete de conexiones.												S
									Limpieza y lubricación de aisladores.												S
									Limpieza de ductos de ventilación y canalizaciones.			X			X			X			X
									Medida de resistencia de pozos a tierra						X						S
									Medición de la resistencia de contacto de los 3 polos del desconectador.												S
									Verificación del sistema de extinción de arco.												S
									Verificacion de funcionamiento de los fusibles 50 y 51												S
									Prueba con camara termografica antes y despues del mantenimiento												S
									Prueba de aislamiento.												S
									Prueba de accionamiento.												S
									Prueba mecánica de cierre y apertura.												S
6	UNIDAD DE SERVICIOS GENERALES Y MANTENIMIENTO	CASA DE FUERZA - SUBESTACION ELECTRICA	CELDAS SECCIONADORAS	ELEC.	SCHNEIDER	RM6-DE-Q	SF-216-W44-5-0056	9													
									Limpieza en general y apriete de conexiones.												S
									Limpieza y lubricación de aisladores.												S
									Limpieza de ductos de ventilación y canalizaciones.			X			X			X			X
									Medida de resistencia de pozos a tierra						X						S
									Medición de la resistencia de contacto de los 3 polos del desconectador.												S
									Verificación del sistema de extinción de arco.												S
									Verificacion de funcionamiento de los fusibles 50 y 51												S
									Prueba con camara termografica antes y despues del mantenimiento												S
									Prueba de aislamiento.												S
									Prueba de accionamiento.												S
									Prueba mecánica de cierre y apertura.												S

HOSPITAL REGIONAL DE MOQUEGUA – V° B° – UNID. DE SERVICIOS GENERALES

HOSPITAL REGIONAL DE MOQUEGUA – OFICINA DE PLANEAMIENTO

HOSPITAL REGIONAL DE MOQUEGUA – OFICINA DE ADMINISTRACION

MANTENIMIENTO DE EQUIPOS ELECTRICOS DEL HOSPITAL REGIONAL DE MOQUEGUA 2022

EQUIPAMIENTO ELECTRICO

ITEM	DATOS DEL EQUIPO								EJECUCION DEL MANTENIMIENTO	CRONOGRAMA											
	UPSS	AMBIENTE	DENOMINACION DEL EQUIPAMIENTO	TIPO DE EQUIP.	MARCA	MODELO	SERIE / PLACA DE RODAJE	PRIORIDAD	ACTIVIDADES	ENE	FEB	MAR	ABR	MAY	JUN	JUL	AGO	SET	OCT	NOV	DIC
7	UNIDAD DE SERVICIOS GENERALES Y MANTENIMIENTO	CASA DE FUERZA - SUBESTACION ELECTRICA	CELDAS SECCIONADORAS	ELEC.	SCHNEIDER	RM6-DE-Q	SF-216-W41-1-0019	9													
									Limpieza en general y apriete de conexiones.												S
									Limpieza y lubricación de aisladores.												S
									Limpieza de ductos de ventilación y canalizaciones.			X			X			X			X
									Medida de resistencia de pozos a tierra						X						S
									Medición de la resistencia de contacto de los 3 polos del desconectador.												S
									Verificación del sistema de extinción de arco.												S
									Verificacion de funcionamiento de los fusibles 50 y 51												S
									Prueba con camara termografica antes y despues del mantenimiento												S
									Prueba de aislamiento.												S
									Prueba de accionamiento.												S
									Prueba mecánica de cierre y apertura.												S
8	UNIDAD DE SERVICIOS GENERALES Y MANTTO	CASA DE FUERZA - GRUPO ELECTROGENO	GRUPO ELECTROGENO N°01	ELEC.	MODASA	MC-930	X16975Z	9													
									Limpieza y pulverización del equipo.	X	X	X	X	X	X	X	X	X	X	X	X
									Check list de funcionamiento de parametros de equipos	X	X	X	X	X	X	X	X	X	X	X	X
									Revisión del turbo									X			
									Revisión y/o cambio de carbones en el generador de potencia									X			
									Revisión del arrancador y alternador			X									
									Revision y ajuste de borneras de baterias y arrancador			X						X			
									Verificacion del estado del motor			X						X			
									Verificación y reengrase de los rodamientos del ventilador			X						X			
									Verificación del sistema de escape.									X			
									Verificación de los reles y timer del circuito de arranque y paracla automática.			X									
									Verificación del pre calentador de agua.			X									
									Verificación del funcionamiento de los instrumentos	X	X	X	X	X	X	X	X	X	X	X	X
									Verificacion del switch de temperatura			X									
									Verificacion del switch de presion			X									
									Verificacion del switch de nivel de agua			X									
									Verificacion del sensor de presion de aceite			X									
									Verificacion de funcionamiento del cargador de baterias.			X						X			
									Verificacion de arranque de motor			X						X			
									Cambio de 04 filtros de aceite LF14000-NN para motor cummins 4367100.									X			
									Cambio de 04 filtros de pre-carga WF2070.									X			
									Cambio de 04 filtros de aire modelo EC0-II 135X24I1.									X			
									Cambio de 02 filtros de combustible FF2203 para motor cummins 4010476.									X			
									Cambio de 02 filtros separadores de agua/aceite FS1006 para motor cummins 4095189.									X			
									Cambio de aceite sintético SAE 15W40.			X						X			
									Cambio de agua antioxidante y refrigerante 50/50.			X						X			
									Cambio de 04 baterías de 33 placas de 12V con capacidad nominal de 202 A/h como mínimo.			X									
									Cambio de 12 unidades de relay de 24V/30A SRB511.			X						X			

HOSPITAL REGIONAL DE MOQUEGUA — V° B° — UNID. DE SERVICIOS GENERALES

HOSPITAL REGIONAL DE MOQUEGUA — OFICINA DE PLANEAMIENTO ESTRATEGICO

HOSPITAL REGIONAL DE MOQUEGUA — OFICINA DE ADMINISTRACION

HOSPITAL REGIONAL DE MOQUEGUA

MANTENIMIENTO DE EQUIPOS ELECTRICOS DEL HOSPITAL REGIONAL DE MOQUEGUA 2022

EQUIPAMIENTO ELECTRICO

ITEM	DATOS DEL EQUIPO								EJECUCION DEL MANTENIMIENTO	CRONOGRAMA											
	UPSS	AMBIENTE	DENOMINACION DEL EQUIPAMIENTO	TIPO DE EQUIP.	MARCA	MODELO	SERIE / PLACA DE RODAJE	PRIORIDAD	ACTIVIDADES	ENE	FEB	MAR	ABR	MAY	JUN	JUL	AGO	SET	OCT	NOV	DIC
									Reengrase con grasa SKF del rodamiento del generador.									X			
									Mantenimiento del radiador.									X			
									Mantenimiento preventivo del alternador									X			
									Mantenimiento del pre calentador de agua del motor cummins.									X			
									Mantenimiento preventivo del generador de potencia.									X			
									Mantenimiento del tablero de control									X			
									Mantenimiento del interruptor automatico			X						X			
									Prueba de aislamiento de las bobinas del generador.			X						X			
									Prueba de circuitos de paradas automáticas por alta temperatura de agua, baja presión de aceite, sobre velocidad y sobre arranque.									X			
									Prueba y mantenimiento del cargador automático de baterías.			X						X			
									Prueba de parada de emergencia			X									
									Prueba en vacio (encendido de cada grupo sin carga)	X	X	X	X	X	X	X	X	X	X	X	X
									Prueba de transferencia de energia		X		X		X		X		X		X
									Limpieza y pulverización del equipo.	X	X	X	X	X	X	X	X	X	X	X	X
									Check list de funcionamiento de parametros de equipos	X	X	X	X	X	X	X	X	X	X	X	X
									Revisión del turbo									X			
									Revisión y/o cambio de carbones en el generador de potencia									X			
									Revisión del arrancador y alternador			X									
									Revision y ajuste de borneras de baterias y arrancador			X						X			
									Verificacion del estado del motor			X						X			
									Verificación y reengrase de los rodamientos del ventilador			X						X			
									Verificación del sistema de escape.									X			
									Verificación de los reles y timer del circuito de arranque y paracla automática.			X									
									Verificación del pre calentador de agua.			X									
									Verificación del funcionamiento de los instrumentos	X	X	X	X	X	X	X	X	X	X	X	X
									Verificacion del switch de temperatura			X									
									Verificacion del switch de presion			X									
									Verificacion del switch de nivel de agua			X									
									Verificacion del sensor de presion de aceite			X									
									Verificacion de funcionamiento del cargador de baterias.			X						X			
									Verificacion de arranque de motor			X						X			
9	UNIDAD DE SERVICIOS GENERALES Y MANTENIMIENTO	CASA DE FUERZA - GRUPO ELECTROGENO	GRUPO ELECTROGENO N°02	ELEC.	MODASA	MC-930	X16976Z	9	Cambio de 04 filtros de aceite LF14000-NN para motor cummins 4367100.									X			
									Cambio de 04 filtros de pre-carga WF2070.									X			
									Cambio de 04 filtros de aire modelo EC0-II 135X24I1.									X			
									Cambio de 02 filtros de combustible FF2203 para motor cummins 4010476.									X			
									Cambio de 02 filtros separadores de agua/aceite FS1006 para motor cummins 4095189.									X			
									Cambio de aceite sintético SAE 15W40.			X						X			
									Cambio de agua antioxidante y refrigerante 50/50.			X						X			
									Cambio de 04 baterías de 33 placas de 12V con capacidad nominal de 202 A/h como mínimo.			X									

HOSPITAL REGIONAL DE MOQUEGUA - UNID. DE SERVICIOS GENERALES - V° B°

HOSPITAL REGIONAL DE MOQUEGUA - OFICINA DE PLANEAMIENTO ESTRATEGICO -

HOSPITAL REGIONAL DE MOQUEGUA - OFICINA DE ADMINISTRACION -

HOSPITAL REGIONAL DE MOQUEGUA

MANTENIMIENTO DE EQUIPOS ELECTRICOS DEL HOSPITAL REGIONAL DE MOQUEGUA 2022

EQUIPAMIENTO ELECTRICO

ITEM	DATOS DEL EQUIPO								EJECUCION DEL MANTENIMIENTO	CRONOGRAMA											
	UPSS	AMBIENTE	DENOMINACION DEL EQUIPAMIENTO	TIPO DE EQUIP.	MARCA	MODELO	SERIE / PLACA DE RODAJE	PRIORIDAD	ACTIVIDADES	ENE	FEB	MAR	ABR	MAY	JUN	JUL	AGO	SET	OCT	NOV	DIC
									Cambio de 12 unidades de relay de 24V/30A SRB511.			X						X			
									Reengrase con grasa SKF del rodamiento del generador.									X			
									Mantenimiento del radiador.									X			
									Mantenimiento preventivo del alternador									X			
									Mantenimiento del pre calentador de agua del motor cummins.									X			
									Mantenimiento preventivo del generador de potencia.									X			
									Mantenimiento del tablero de control									X			
									Mantenimiento del interruptor automatico			X						X			
									Prueba de aislamiento de las bobinas del generador.			X						X			
									Prueba de circuitos de paradas automáticas por alta temperatura de agua, baja presión de aceite, sobre velocidad y sobre arranque.									X			
									Prueba y mantenimiento del cargador automático de baterias.			X						X			
									Prueba de parada de emergencia			X									
									Prueba en vacio (encendido de cada grupo sin carga)	X	X	X	X	X	X	X	X	X	X	X	X
									Prueba de transferencia de energia		X		X		X		X		X		X
10	UNIDAD DE SERVICIOS GENERALES Y MANTENIMIENTO	GRUPO ELECTROGENO	TABLERO DEL GENERADOR N°01	ELEC.	CRAZY ELECTRIC	TABLERO 380/220V	GENERADOR 1	10													
									Revisión y ajuste en llaves tetrapolares			X						X			
									Inspección del estado de equipos VIGIrex			X						X			
									Revisión de barrajes y cables electricos			X						X			
									Limpieza de llave térmica con transformador de corriente			X						X			
									Verificar el grado de aislamiento del tablero			X						X			
									Revision de transformadores toroidales			X						X			
									Limpieza y mantenimiento de ventilacion mecanica			X						X			
									Revisión y Limpieza externa del tablero			X						X			
11	UNIDAD DE SERVICIOS GENERALES Y MANTENIMIENTO	GRUPO ELECTROGENO	TABLERO DEL GENERADOR N°02	ELEC.	CRAZY ELECTRIC	TABLERO 380/220V	GENERADOR 2	10													
									Revisión y ajuste en llaves tetrapolares			X						X			
									Inspección del estado de equipos VIGIrex			X						X			
									Revisión de barrajes y cables electricos			X						X			
									Limpieza de llave térmica con transformador de corriente			X						X			
									Verificar el grado de aislamiento del tablero			X						X			
									Revision de transformadores toroidales			X						X			
									Limpieza y mantenimiento de ventilacion mecanica			X						X			
									Revisión y Limpieza externa del tablero			X						X			
12	UNIDAD DE SERVICIOS GENERALES Y MANTENIMIENTO	CASA DE FUERZA SALA DE TABLEROS	TABLERO DE TRANSFERENCIA AUTOMATICA T.TA	ELEC.	CRAZY ELECTRIC	TABLERO 380/220V	T.TA	8													
									Revisión y ajuste en llaves tetrapolares		X						X				
									Inspección del estado de equipos VIGIrex		X						X				
									Revisión de barrajes y cables electricos		X						X				
									Limpieza de llave térmica con transformador de corriente		X						X				
									Verificar el grado de aislamiento del tablero		X						X				
									Revision de transformadores toroidales		X						X				
									Limpieza y mantenimiento de ventilacion mecanica		X						X				

HOSPITAL REGIONAL DE MOQUEGUA - UNID DE SERVICIOS GENERALES - V° B°

HOSPITAL REGIONAL DE MOQUEGUA - OFICINA DE PLANEAMIENTO ESTRATEGICO -

HOSPITAL REGIONAL DE MOQUEGUA - OFICINA DE ADMINISTRACION -

MANTENIMIENTO DE EQUIPOS ELECTRICOS DEL HOSPITAL REGIONAL DE MOQUEGUA 2022

EQUIPAMIENTO ELECTRICO

ITEM	DATOS DEL EQUIPO								EJECUCION DEL MANTENIMIENTO	CRONOGRAMA											
	UPSS	AMBIENTE	DENOMINACION DEL EQUIPAMIENTO	TIPO DE EQUIP.	MARCA	MODELO	SERIE / PLACA DE RODAJE	PRIORIDAD	ACTIVIDADES	ENE	FEB	MAR	ABR	MAY	JUN	JUL	AGO	SET	OCT	NOV	DIC
									Revisión y Limpieza externa del tablero		X						X				
13	UNIDAD DE SERVICIOS GENERALES Y MANTENIMIENTO	CASA DE FUERZA SALA DE TABLEROS	INTERRUPTOR DE TRANSFERENCIA AUTOMATICA - I.TA	ELEC.	CRAZY ELECTRIC	TABLERO 380/220V	I.TA	8													
									Revisión y ajuste en llaves tetrapolares		X						X				
									Inspección del estado de equipos VIGIrex		X						X				
									Revisión de barrajes y cables electricos		X						X				
									Limpieza de llave térmica con transformador de corriente		X						X				
									Verificar el grado de aislamiento del tablero		X						X				
									Revision de transformadores toroidales		X						X				
									Limpieza y mantenimiento de ventilacion mecanica		X						X				
									Revisión y Limpieza externa del tablero		X						X				
14	UNIDAD DE SERVICIOS GENERALES Y MANTENIMIENTO	CASA DE FUERZA GRUPO ELECTROGENO	TABLERO DE TRANSFERENCIA AUTOMATICA DE ESCALERAS PRESURIZADAS	ELEC.	CRAZY ELECTRIC	TABLERO 380/220V	TTA - PRESURIZACION ESCALERA	8													
									Revisión y ajuste en llaves tetrapolares		X						X				
									Inspección del estado de equipos VIGIrex		X						X				
									Revisión de barrajes y cables electricos		X						X				
									Limpieza de llave térmica con transformador de corriente		X						X				
									Verificar el grado de aislamiento del tablero		X						X				
									Revision de transformadores toroidales		X						X				
									Limpieza y mantenimiento de ventilacion mecanica		X						X				
									Revisión y Limpieza externa del tablero		X						X				
15	UNIDAD DE SERVICIOS GENERALES Y MANTENIMIENTO	CASA DE FUERZA SALA DE ESTABILIZADOR	TABLERO DE TRANSFERENCIA AUTOMATICA DE LA BOMBA CONTRAINCENDIOS	ELEC.	CRAZY ELECTRIC	TABLERO 380/220V	ITA-BACI	8													
									Revisión y ajuste en llaves tetrapolares		X						X				
									Inspección del estado de equipos VIGIrex		X						X				
									Revisión de barrajes y cables electricos		X						X				
									Limpieza de llave térmica con transformador de corriente		X						X				
									Verificar el grado de aislamiento del tablero		X						X				
									Revision de transformadores toroidales		X						X				
									Limpieza y mantenimiento de ventilacion mecanica		X						X				
									Revisión y Limpieza externa del tablero		X						X				
16	UNIDAD DE SERVICIOS GENERALES Y MANTENIMIENTO	CASA DE FUERZA SALA DE TABLEROS	TABLERO NORMAL TGN-01	ELEC.	CRAZY ELECTRIC	TABLERO 380/220V	TG-N1	7													
									Revisión y ajuste en llaves tetrapolares		X						X				
									Inspección del estado de equipos VIGIrex		X						X				
									Revisión de barrajes y cables electricos		X						X				
									Limpieza de llave térmica con transformador de corriente		X						X				
									Verificar el grado de aislamiento del tablero		X						X				
									Revision de transformadores toroidales		X						X				
									Limpieza y mantenimiento de ventilacion mecanica		X						X				
									Revisión y Limpieza externa del tablero		X						X				

HOSPITAL REGIONAL DE MOQUEGUA - V° B° - UNID. DE SERVICIOS GENERALES

HOSPITAL REGIONAL DE MOQUEGUA - OFICINA DE PLANEAMIENTO ESTRATEGICO

HOSPITAL REGIONAL DE MOQUEGUA - OFICINA DE ADMINISTRACION

MANTENIMIENTO DE EQUIPOS ELECTRICOS DEL HOSPITAL REGIONAL DE MOQUEGUA 2022

EQUIPAMIENTO ELECTRICO

ITEM	DATOS DEL EQUIPO								EJECUCION DEL MANTENIMIENTO	CRONOGRAMA											
	UPSS	AMBIENTE	DENOMINACION DEL EQUIPAMIENTO	TIPO DE EQUIP.	MARCA	MODELO	SERIE / PLACA DE RODAJE	PRIORIDAD	ACTIVIDADES	ENE	FEB	MAR	ABR	MAY	JUN	JUL	AGO	SET	OCT	NOV	DIC
17	UNIDAD DE SERVICIOS GENERALES Y MANTENIMIENTO	CASA DE FUERZA SALA DE TABLEROS	TABLERO NORMAL TGN-02	ELEC.	CRAZY ELECTRIC	TABLERO 380/220V	TG-N2	7													
									Revisión y ajuste en llaves tetrapolares		X						X				
									Inspección del estado de equipos VIGIrex		X						X				
									Revisión de barrajes y cables electricos		X						X				
									Limpieza de llave térmica con transformador de corriente		X						X				
									Verificar el grado de aislamiento del tablero		X						X				
									Revision de transformadores toroidales		X						X				
									Limpieza y mantenimiento de ventilacion mecanica		X						X				
									Revisión y Limpieza externa del tablero		X						X				
18	UNIDAD DE SERVICIOS GENERALES Y MANTENIMIENTO	CASA DE FUERZA SALA DE TABLEROS	TABLERO NORMAL TGN-04	ELEC.	CRAZY ELECTRIC	TABLERO 380/220V	TG-N4	7													
									Revisión y ajuste en llaves tetrapolares		X						X				
									Inspección del estado de equipos VIGIrex		X						X				
									Revisión de barrajes y cables electricos		X						X				
									Limpieza de llave térmica con transformador de corriente		X						X				
									Verificar el grado de aislamiento del tablero		X						X				
									Revision de transformadores toroidales		X						X				
									Limpieza y mantenimiento de ventilacion mecanica		X						X				
									Revisión y Limpieza externa del tablero		X						X				
19	UNIDAD DE SERVICIOS GENERALES Y MANTENIMIENTO	CASA DE FUERZA SALA DE TABLEROS	TABLERO DE EMERGENCIA TGE-01	ELEC.	CRAZY ELECTRIC	TABLERO 380/220V	TG-E1	7													
									Revisión y ajuste en llaves tetrapolares		X						X				
									Inspección del estado de equipos VIGIrex		X						X				
									Revisión de barrajes y cables electricos		X						X				
									Limpieza de llave térmica con transformador de corriente		X						X				
									Verificar el grado de aislamiento del tablero		X						X				
									Revision de transformadores toroidales		X						X				
									Limpieza y mantenimiento de ventilacion mecanica		X						X				
									Revisión y Limpieza externa del tablero		X						X				
20	UNIDAD DE SERVICIOS GENERALES Y MANTENIMIENTO	CASA DE FUERZA SALA DE TABLEROS	TABLERO DE EMERGENCIA TGE-02	ELEC.	CRAZY ELECTRIC	TABLERO 380/220V	TG-E2	7													
									Revisión y ajuste en llaves tetrapolares		X						X				
									Inspección del estado de equipos VIGIrex		X						X				
									Revisión de barrajes y cables electricos		X						X				
									Limpieza de llave térmica con transformador de corriente		X						X				
									Verificar el grado de aislamiento del tablero		X						X				
									Revision de transformadores toroidales		X						X				
									Limpieza y mantenimiento de ventilacion mecanica		X						X				
									Revisión y Limpieza externa del tablero		X						X				

HOSPITAL REGIONAL DE MOQUEGUA - UNID. DE SERVICIOS GENERALES - V° B°

HOSPITAL REGIONAL DE MOQUEGUA - OFICINA DE PLANEAMIENTO ESTRATEGICO -

HOSPITAL REGIONAL DE MOQUEGUA - OFICINA DE ADMINISTRACION

HOSPITAL REGIONAL DE MOQUEGUA

MANTENIMIENTO DE EQUIPOS ELECTRICOS DEL HOSPITAL REGIONAL DE MOQUEGUA 2022

EQUIPAMIENTO ELECTRICO

ITEM	DATOS DEL EQUIPO								EJECUCION DEL MANTENIMIENTO	CRONOGRAMA											
	UPSS	AMBIENTE	DENOMINACION DEL EQUIPAMIENTO	TIPO DE EQUIP.	MARCA	MODELO	SERIE / PLACA DE RODAJE	PRIORIDAD	ACTIVIDADES	ENE	FEB	MAR	ABR	MAY	JUN	JUL	AGO	SET	OCT	NOV	DIC
21	UNIDAD DE SERVICIOS GENERALES Y MANTENIMIENTO	CASA DE FUERZA SALA DE TABLEROS	TABLERO DE EMERGENCIA TGE-03	ELEC.	CRAZY ELECTRIC	TABLERO 380/220V	TG-E3	7													
									Revisión y ajuste en llaves tetrapolares		X						X				
									Inspección del estado de equipos VIGIrex		X						X				
									Revisión de barrajes y cables electricos		X						X				
									Limpieza de llave térmica con transformador de corriente		X						X				
									Verificar el grado de aislamiento del tablero		X						X				
									Revision de transformadores toroidales		X						X				
									Limpieza y mantenimiento de ventilacion mecanica		X						X				
									Revisión y Limpieza externa del tablero		X						X				
22	UNIDAD DE SERVICIOS GENERALES Y MANTENIMIENTO	CASA DE FUERZA SALA DE TABLEROS	INTERRUPTOR GENERAL N°01	ELEC.	CRAZY ELECTRIC	TABLERO 380V	IG-01	7													
									Revisión y ajuste en llaves tetrapolares		X						X				
									Inspección del estado de equipos VIGIrex		X						X				
									Revisión de barrajes y cables electricos		X						X				
									Limpieza de llave térmica con transformador de corriente		X						X				
									Verificar el grado de aislamiento del tablero		X						X				
									Revision de transformadores toroidales		X						X				
									Limpieza y mantenimiento de ventilacion mecanica		X						X				
									Revisión y Limpieza externa del tablero		X						X				
23	UNIDAD DE SERVICIOS GENERALES Y MANTENIMIENTO	CASA DE FUERZA SALA DE TABLEROS	INTERRUPTOR GENERAL N°02	ELEC.	CRAZY ELECTRIC	TABLERO 380V	IG-02	7													
									Revisión y ajuste en llaves tetrapolares		X						X				
									Inspección del estado de equipos VIGIrex		X						X				
									Revisión de barrajes y cables electricos		X						X				
									Limpieza de llave térmica con transformador de corriente		X						X				
									Verificar el grado de aislamiento del tablero		X						X				
									Revision de transformadores toroidales		X						X				
									Limpieza y mantenimiento de ventilacion mecanica		X						X				
									Revisión y Limpieza externa del tablero		X						X				
24	UNIDAD DE SERVICIOS GENERALES Y MANTENIMIENTO	CASA DE FUERZA SALA DE TABLEROS	BANCO DE CONDENSADORES 393 KVAR	ELEC.	CRAZY ELECTRIC	TABLERO 3Φ + N	BANCO DE CONDENSADORES AUTOMATICO	7													
									Revisión y ajuste en llaves tetrapolares		X						X				
									Inspección del estado de equipos VIGIrex		X						X				
									Revisión de barrajes y cables electricos		X						X				
									Limpieza de llave térmica con transformador de corriente		X						X				
									Verificar el grado de aislamiento del tablero		X						X				
									Revision de transformadores toroidales		X						X				
									Limpieza y mantenimiento de ventilacion mecanica		X						X				
									Revisión y Limpieza externa del tablero		X						X				

HOSPITAL REGIONAL DE MOQUEGUA - UNID. DE SERVICIOS GENERALES - V° B°

HOSPITAL REGIONAL DE MOQUEGUA - OFICINA DE PLANEAMIENTO ESTRATEGICO -

HOSPITAL REGIONAL DE MOQUEGUA - OFICINA DE ADMINISTRACION -

MANTENIMIENTO DE EQUIPOS ELECTRICOS DEL HOSPITAL REGIONAL DE MOQUEGUA 2022

EQUIPAMIENTO ELECTRICO

ITEM	DATOS DEL EQUIPO								EJECUCION DEL MANTENIMIENTO	CRONOGRAMA											
	UPSS	AMBIENTE	DENOMINACION DEL EQUIPAMIENTO	TIPO DE EQUIP.	MARCA	MODELO	SERIE / PLACA DE RODAJE	PRIORIDAD	ACTIVIDADES	ENE	FEB	MAR	ABR	MAY	JUN	JUL	AGO	SET	OCT	NOV	DIC
25	UNIDAD DE SERVICIOS GENERALES Y MANTENIMIENTO	SALA DE ESTABILIZADOR	TABLERO GENERAL ESTABILIZADO	ELEC.	CRAZY ELECTRIC	TABLERO 380/220V	TG-EST	7													
									Revisión y ajuste en llaves tetrapolares		X										
									Inspección del estado de equipos VIGIrex		X										
									Revisión de barrajes y cables electricos		X										
									Limpieza de llave térmica con transformador de corriente		X										
									Verificar el grado de aislamiento del tablero		X										
									Revision de transformadores toroidales		X										
									Limpieza y mantenimiento de ventilacion mecanica		X										
									Revisión y Limpieza externa del tablero		X										
26	UNIDAD DE SERVICIOS GENERALES Y MANTENIMIENTO	SALA DE ESTABILIZADOR	TABLERO GENERAL DE ALUMBRADO EXTERIOR	ELEC.	CRAZY ELECTRIC	TABLERO 380/220V	TE-EXT	7													
									Revisión y ajuste en llaves tetrapolares		X										
									Inspección del estado de equipos VIGIrex		X										
									Revisión de barrajes y cables electricos		X										
									Limpieza de llave térmica con transformador de corriente		X										
									Verificar el grado de aislamiento del tablero		X										
									Revision de transformadores toroidales		X										
									Limpieza y mantenimiento de ventilacion mecanica		X										
									Revisión y Limpieza externa del tablero		X										
27	UNIDAD DE SERVICIOS GENERALES Y MANTENIMIENTO	SALA DE ESTABILIZADOR	ESTABILIZADOR DE TENSION DE 200KVA	ELEC.	MATRIX	AN	EST-002	5													
									Revisión y ajuste de conexiones eléctricas	X						X				
									Revisión del grado de aislamiento	X						X				
									Revisión y limpieza de componentes internos	X						X				
									Ajustes de pernos y borneras	X						X				
									Inspeccion del bobinado interno del estabilizador	X						X				
									Inspeccion de los niveles de tension de cada bobina	X						X				
									Inspeccion de componentes electronicos de control y mando	X						X				
									Cambio de componentes dañados	X						X				
									Limpieza del bobinado	X						X				
									Prueba de aislamiento de bobinas	X						X				
									Inspección de conductores electricos	X						X				
									Revisión y prueba de llave selectoras	X						X				
									Revisión del cierre hermético de la puerta	X						X				

HOSPITAL REGIONAL DE MOQUEGUA
V° B°
UNID. DE SERVICIOS GENERALES

HOSPITAL REGIONAL DE MOQUEGUA
- OFICINA DE PLANEAMIENTO ESTRATEGICO -

HOSPITAL REGIONAL DE MOQUEGUA
OFICINA DE ADMINISTRACION

HOSPITAL REGIONAL DE MOQUEGUA

MANTENIMIENTO DE EQUIPOS ELECTRICOS DEL HOSPITAL REGIONAL DE MOQUEGUA 2022

EQUIPAMIENTO ELECTRICO

ITEM	DATOS DEL EQUIPO								EJECUCION DEL MANTENIMIENTO	CRONOGRAMA											
	UPSS	AMBIENTE	DENOMINACION DEL EQUIPAMIENTO	TIPO DE EQUIP.	MARCA	MODELO	SERIE / PLACA DE RODAJE	PRIORIDAD	ACTIVIDADES	ENE	FEB	MAR	ABR	MAY	JUN	JUL	AGO	SET	OCT	NOV	DIC
28	UNIDAD DE SERVICIOS GENERALES Y MANTENIMIENTO	AUDITORIO A1	UPS-GDS-104	ELEC.	SOCOMEC	NRT-OP-NBP-5KVA	XD16480161 / TS-523	15													
									Limpieza general de equipos.										X		
									Ajuste mecánico de componentes y partes del equipo										X		
									Ajuste de los terminales de conexión eléctrica										X		
									Revisión del proceso de control : Tarjeta drivers, tarjeta de cargador, tarjeta de Inversor, tarjeta de control y sensores										X		
									Revisión y verificación de los procesos de medición y señalización										X		
									Revisión y comprobación de potencia										X		
									Revisión de los bancos de baterías										X		
									Voltaje de la fuente de alimentación										X		
									Voltaje de entrada y salida										X		
									Corriente de entrada y salida										X		
									Pruebas con carga										X		
									Pruebas para verificar bancos de baterías										X		
									Revisión, limpieza y prueba de transformadores de aislamiento										X		
									Limpieza general del entorno de la UPS										X		
									Prueba del funcionamiento de la UPS con carga, con entrada automática de batería										X		
29	UNIDAD DE SERVICIOS GENERALES Y MANTENIMIENTO	CORREDOR TALLERES Y MANTENIMIENTO E7	UPS-GDS-105	ELEC.	SOCOMEC	NRT-OP-NBP-5KVA	XD16480189 / TS-519	15													
									Limpieza general de equipos.										X		
									Ajuste mecánico de componentes y partes del equipo										X		
									Ajuste de los terminales de conexión eléctrica										X		
									Revisión del proceso de control : Tarjeta drivers, tarjeta de cargador, tarjeta de Inversor, tarjeta de control y sensores										X		
									Revisión y verificación de los procesos de medición y señalización										X		
									Revisión y comprobación de potencia										X		
									Revisión de los bancos de baterías										X		
									Voltaje de la fuente de alimentación										X		
									Voltaje de entrada y salida										X		
									Corriente de entrada y salida										X		
									Pruebas con carga										X		
									Pruebas para verificar bancos de baterías										X		
									Revisión, limpieza y prueba de transformadores de aislamiento										X		
									Limpieza general del entorno de la UPS										X		
									Prueba del funcionamiento de la UPS con carga, con entrada automática de batería										X		

HOSPITAL REGIONAL DE MOQUEGUA - UNID. DE SERVICIOS GENERALES

HOSPITAL REGIONAL DE MOQUEGUA - OFICINA DE PLANEAMIENTO ESTRATEGICO

HOSPITAL REGIONAL DE MOQUEGUA - OFICINA DE ADMINISTRACION

MANTENIMIENTO DE EQUIPOS ELECTRICOS DEL HOSPITAL REGIONAL DE MOQUEGUA 2022

EQUIPAMIENTO ELECTRICO

ITEM	DATOS DEL EQUIPO								EJECUCION DEL MANTENIMIENTO	CRONOGRAMA											
	UPSS	AMBIENTE	DENOMINACION DEL EQUIPAMIENTO	TIPO DE EQUIP.	MARCA	MODELO	SERIE / PLACA DE RODAJE	PRIORIDAD	ACTIVIDADES	ENE	FEB	MAR	ABR	MAY	JUN	JUL	AGO	SET	OCT	NOV	DIC
30	UNIDAD DE SERVICIOS GENERALES Y MANTENIMIENTO	CORREDOR B3 - 1ER PISO	UPS-GDS-103	ELEC.	SOCOMEC	NRT-OP-NBP-5KVA	XD16480162 / TS-516	15													
									Limpieza general de equipos.										X		
									Ajuste mecánico de componentes y partes del equipo										X		
									Ajuste de los terminales de conexión eléctrica										X		
									Revisión del proceso de control : Tarjeta drivers, tarjeta de cargador, tarjeta de Inversor, tarjeta de control y sensores										X		
									Revisión y verificación de los procesos de medición y señalización										X		
									Revisión y comprobación de potencia										X		
									Revisión de los bancos de baterías										X		
									Voltaje de la fuente de alimentación										X		
									Voltaje de entrada y salida										X		
									Corriente de entrada y salida										X		
									Pruebas con carga										X		
									Pruebas para verificar bancos de baterías										X		
									Revisión, limpieza y prueba de transformadores de aislamiento										X		
									Limpieza general del entorno de la UPS										X		
									Prueba del funcionamiento de la UPS con carga, con entrada automática de batería										X		
31	UNIDAD DE SERVICIOS GENERALES Y MANTENIMIENTO	CORREDOR B3 - 2DO PISO	UPS-GDS-203	ELEC.	SOCOMEC	NRT-OP-NBP-5KVA	XD16120049 / TS-510	15													
									Limpieza general de equipos.										X		
									Ajuste mecánico de componentes y partes del equipo										X		
									Ajuste de los terminales de conexión eléctrica										X		
									Revisión del proceso de control : Tarjeta drivers, tarjeta de cargador, tarjeta de Inversor, tarjeta de control y sensores										X		
									Revisión y verificación de los procesos de medición y señalización										X		
									Revisión y comprobación de potencia										X		
									Revisión de los bancos de baterías										X		
									Voltaje de la fuente de alimentación										X		
									Voltaje de entrada y salida										X		
									Corriente de entrada y salida										X		
									Pruebas con carga										X		
									Pruebas para verificar bancos de baterías										X		
									Revisión, limpieza y prueba de transformadores de aislamiento										X		
									Limpieza general del entorno de la UPS										X		
									Prueba del funcionamiento de la UPS con carga, con entrada automática de batería										X		

HOSPITAL REGIONAL DE MOQUEGUA - V° B° - UNID. DE SERVICIOS GENERALES

HOSPITAL REGIONAL DE MOQUEGUA - OFICINA DE PLANEAMIENTO ESTRATEGICO

HOSPITAL REGIONAL DE MOQUEGUA - OFICINA DE ADMINISTRACION

HOSPITAL REGIONAL DE MOQUEGUA

MANTENIMIENTO DE EQUIPOS ELECTRICOS DEL HOSPITAL REGIONAL DE MOQUEGUA 2022

EQUIPAMIENTO ELECTRICO

ITEM	DATOS DEL EQUIPO								EJECUCION DEL MANTENIMIENTO	CRONOGRAMA											
	UPSS	AMBIENTE	DENOMINACION DEL EQUIPAMIENTO	TIPO DE EQUIP.	MARCA	MODELO	SERIE / PLACA DE RODAJE	PRIORIDAD	ACTIVIDADES	ENE	FEB	MAR	ABR	MAY	JUN	JUL	AGO	SET	OCT	NOV	DIC
32	UNIDAD DE SERVICIOS GENERALES Y MANTENIMIENTO	CIRIGIA DE DIA 01	UPS-TE-C1	ELEC.	SOCOMEC	NRT-OP-NBP-7KVA	XD16120055 / TS-530	15													
									Limpieza general de equipos.										X		
									Ajuste mecánico de componentes y partes del equipo										X		
									Ajuste de los terminales de conexión eléctrica										X		
									Revisión del proceso de control : Tarjeta drivers, tarjeta de cargador, tarjeta de Inversor, tarjeta de control y sensores										X		
									Revisión y verificación de los procesos de medición y señalización										X		
									Revisión y comprobación de potencia										X		
									Revisión de los bancos de baterías										X		
									Voltaje de la fuente de alimentación										X		
									Voltaje de entrada y salida										X		
									Corriente de entrada y salida										X		
									Pruebas con carga										X		
									Pruebas para verificar bancos de baterías										X		
									Revisión, limpieza y prueba de transformadores de aislamiento										X		
									Limpieza general del entorno de la UPS										X		
									Prueba del funcionamiento de la UPS con carga, con entrada automática de batería										X		
33	UNIDAD DE SERVICIOS GENERALES Y MANTENIMIENTO	CIRUGIA DE DIA 02	UPS-TE-C2	ELEC.	SOCOMEC	NRT-OP-NBP-7KVA	XD17180033 / TS-527	15													
									Limpieza general de equipos.										X		
									Ajuste mecánico de componentes y partes del equipo										X		
									Ajuste de los terminales de conexión eléctrica										X		
									Revisión del proceso de control : Tarjeta drivers, tarjeta de cargador, tarjeta de Inversor, tarjeta de control y sensores										X		
									Revisión y verificación de los procesos de medición y señalización										X		
									Revisión y comprobación de potencia										X		
									Revisión de los bancos de baterías										X		
									Voltaje de la fuente de alimentación										X		
									Voltaje de entrada y salida										X		
									Corriente de entrada y salida										X		
									Pruebas con carga										X		
									Pruebas para verificar bancos de baterías										X		
									Revisión, limpieza y prueba de transformadores de aislamiento										X		
									Limpieza general del entorno de la UPS										X		
									Prueba del funcionamiento de la UPS con carga, con entrada automática de batería										X		

HOSPITAL REGIONAL DE MOQUEGUA - V° B° - UNID DE SERVICIOS GENERALES

HOSPITAL REGIONAL DE MOQUEGUA - OFICINA DE PLANEAMIENTO ESTRATEGICO -

HOSPITAL REGIONAL DE MOQUEGUA - OFICINA DE ADMINISTRACION

MANTENIMIENTO DE EQUIPOS ELECTRICOS DEL HOSPITAL REGIONAL DE MOQUEGUA 2022

EQUIPAMIENTO ELECTRICO

ITEM	DATOS DEL EQUIPO								EJECUCION DEL MANTENIMIENTO	CRONOGRAMA											
	UPSS	AMBIENTE	DENOMINACION DEL EQUIPAMIENTO	TIPO DE EQUIP.	MARCA	MODELO	SERIE / PLACA DE RODAJE	PRIORIDAD	ACTIVIDADES	ENE	FEB	MAR	ABR	MAY	JUN	JUL	AGO	SET	OCT	NOV	DIC
34	UNIDAD DE SERVICIOS GENERALES Y MANTENIMIENTO	INGRESO MEDICINA FISICA Y REHABILITACION	UPS-GDS-101	ELEC.	SOCOMEC	NRT-OP-NBP-5KVA	XD16480169 / TS-511	15													
									Limpieza general de equipos.										X		
									Ajuste mecánico de componentes y partes del equipo										X		
									Ajuste de los terminales de conexión eléctrica										X		
									Revisión del proceso de control : Tarjeta drivers, tarjeta de cargador, tarjeta de Inversor, tarjeta de control y sensores										X		
									Revisión y verificación de los procesos de medición y señalización										X		
									Revisión y comprobación de potencia										X		
									Revisión de los bancos de baterías										X		
									Voltaje de la fuente de alimentación										X		
									Voltaje de entrada y salida										X		
									Corriente de entrada y salida										X		
									Pruebas con carga										X		
									Pruebas para verificar bancos de baterías										X		
									Revisión, limpieza y prueba de transformadores de aislamiento										X		
									Limpieza general del entorno de la UPS										X		
									Prueba del funcionamiento de la UPS con carga, con entrada automática de batería										X		
35	UNIDAD DE SERVICIOS GENERALES Y MANTENIMIENTO	CORREDOR C5	UPS-GDS-102	ELEC.	SOCOMEC	NRT-OP-NBP-5KVA	XD18180080 / TS-507	15													
									Limpieza general de equipos.										X		
									Ajuste mecánico de componentes y partes del equipo										X		
									Ajuste de los terminales de conexión eléctrica										X		
									Revisión del proceso de control : Tarjeta drivers, tarjeta de cargador, tarjeta de Inversor, tarjeta de control y sensores										X		
									Revisión y verificación de los procesos de medición y señalización										X		
									Revisión y comprobación de potencia										X		
									Revisión de los bancos de baterías										X		
									Voltaje de la fuente de alimentación										X		
									Voltaje de entrada y salida										X		
									Corriente de entrada y salida										X		
									Pruebas con carga										X		
									Pruebas para verificar bancos de baterías										X		
									Revisión, limpieza y prueba de transformadores de aislamiento										X		
									Limpieza general del entorno de la UPS										X		
									Prueba del funcionamiento de la UPS con carga, con entrada automática de batería										X		

HOSPITAL REGIONAL DE MOQUEGUA - UNID. DE SERVICIOS GENERALES

HOSPITAL REGIONAL DE MOQUEGUA - OFICINA DE PLANEAMIENTO ESTRATEGICO -

HOSPITAL REGIONAL DE MOQUEGUA - OFICINA DE ADMINISTRACION

HOSPITAL REGIONAL DE MOQUEGUA

MANTENIMIENTO DE EQUIPOS ELECTRICOS DEL HOSPITAL REGIONAL DE MOQUEGUA 2022

EQUIPAMIENTO ELECTRICO

ITEM	DATOS DEL EQUIPO								EJECUCION DEL MANTENIMIENTO	CRONOGRAMA											
	UPSS	AMBIENTE	DENOMINACION DEL EQUIPAMIENTO	TIPO DE EQUIP.	MARCA	MODELO	SERIE / PLACA DE RODAJE	PRIORIDAD	ACTIVIDADES	ENE	FEB	MAR	ABR	MAY	JUN	JUL	AGO	SET	OCT	NOV	DIC
36	UNIDAD DE SERVICIOS GENERALES Y MANTENIMIENTO	UNIDAD DE CUIDADOS INTENSIVOS MUJERES	UPS - STE-2.1	ELEC.	SOCOMEC	NRT-OP-NBP-7KVA	XD16480157 / TS-525	15													
									Limpieza general de equipos.										X		
									Ajuste mecánico de componentes y partes del equipo										X		
									Ajuste de los terminales de conexión eléctrica										X		
									Revisión del proceso de control : Tarjeta drivers, tarjeta de cargador, tarjeta de Inversor, tarjeta de control y sensores										X		
									Revisión y verificación de los procesos de medición y señalización										X		
									Revisión y comprobación de potencia										X		
									Revisión de los bancos de baterías										X		
									Voltaje de la fuente de alimentación										X		
									Voltaje de entrada y salida										X		
									Corriente de entrada y salida										X		
									Pruebas con carga										X		
									Pruebas para verificar bancos de baterías										X		
									Revisión, limpieza y prueba de transformadores de aislamiento										X		
									Limpieza general del entorno de la UPS										X		
									Prueba del funcionamiento de la UPS con carga, con entrada automática de batería										X		
37	UNIDAD DE SERVICIOS GENERALES Y MANTENIMIENTO	UNIDAD DE CUIDADOS INTENSIVOS HOMBRES Y NIÑOS	UPS - STE-2.2	ELEC.	SOCOMEC	NRT-OP-NBP-7KVA	XD16480188 / TS-529	15													
									Limpieza general de equipos.										X		
									Ajuste mecánico de componentes y partes del equipo										X		
									Ajuste de los terminales de conexión eléctrica										X		
									Revisión del proceso de control : Tarjeta drivers, tarjeta de cargador, tarjeta de Inversor, tarjeta de control y sensores										X		
									Revisión y verificación de los procesos de medición y señalización										X		
									Revisión y comprobación de potencia										X		
									Revisión de los bancos de baterías										X		
									Voltaje de la fuente de alimentación										X		
									Voltaje de entrada y salida										X		
									Corriente de entrada y salida										X		
									Pruebas con carga										X		
									Pruebas para verificar bancos de baterías										X		
									Revisión, limpieza y prueba de transformadores de aislamiento										X		
									Limpieza general del entorno de la UPS										X		
									Prueba del funcionamiento de la UPS con carga, con entrada automática de batería										X		

HOSPITAL REGIONAL DE MOQUEGUA
V° B°
UNID. DE SERVICIOS GENERALES

HOSPITAL REGIONAL DE MOQUEGUA
OFICINA DE PLANEAMIENTO ESTRATEGICO

HOSPITAL REGIONAL DE MOQUEGUA
OFICINA DE ADMINISTRACION

HOSPITAL REGIONAL DE MOQUEGUA

MANTENIMIENTO DE EQUIPOS ELECTRICOS DEL HOSPITAL REGIONAL DE MOQUEGUA 2022

EQUIPAMIENTO ELECTRICO

ITEM	DATOS DEL EQUIPO								EJECUCION DEL MANTENIMIENTO	CRONOGRAMA											
	UPSS	AMBIENTE	DENOMINACION DEL EQUIPAMIENTO	TIPO DE EQUIP.	MARCA	MODELO	SERIE / PLACA DE RODAJE	PRIORIDAD	ACTIVIDADES	ENE	FEB	MAR	ABR	MAY	JUN	JUL	AGO	SET	OCT	NOV	DIC
38	UNIDAD DE SERVICIOS GENERALES Y MANTENIMIENTO	UNIDAD DE CUIDADOS INTENSIVOS GENERAL	UPS - STE-2.3	ELEC.	SOCOMEC	NRT-OP-NBP-7KVA	XD26120050 / TS-531	15													
									Limpieza general de equipos.										X		
									Ajuste mecánico de componentes y partes del equipo										X		
									Ajuste de los terminales de conexión eléctrica										X		
									Revisión del proceso de control : Tarjeta drivers, tarjeta de cargador, tarjeta de Inversor, tarjeta de control y sensores										X		
									Revisión y verificación de los procesos de medición y señalización										X		
									Revisión y comprobación de potencia										X		
									Revisión de los bancos de baterías										X		
									Voltaje de la fuente de alimentación										X		
									Voltaje de entrada y salida										X		
									Corriente de entrada y salida										X		
									Pruebas con carga										X		
									Pruebas para verificar bancos de baterías										X		
									Revisión, limpieza y prueba de transformadores de aislamiento										X		
									Limpieza general del entorno de la UPS										X		
									Prueba del funcionamiento de la UPS con carga, con entrada automática de batería										X		
39	UNIDAD DE SERVICIOS GENERALES Y MANTENIMIENTO	UNIDAD DE CUIDADOS INTENSIVOS C2	UPS-GDS-201	ELEC.	SOCOMEC	NRT-OP-NBP-5KVA	XD16480173 / TS-517	15													
									Limpieza general de equipos.										X		
									Ajuste mecánico de componentes y partes del equipo										X		
									Ajuste de los terminales de conexión eléctrica										X		
									Revisión del proceso de control : Tarjeta drivers, tarjeta de cargador, tarjeta de Inversor, tarjeta de control y sensores										X		
									Revisión y verificación de los procesos de medición y señalización										X		
									Revisión y comprobación de potencia										X		
									Revisión de los bancos de baterías										X		
									Voltaje de la fuente de alimentación										X		
									Voltaje de entrada y salida										X		
									Corriente de entrada y salida										X		
									Pruebas con carga										X		
									Pruebas para verificar bancos de baterías										X		
									Revisión, limpieza y prueba de transformadores de aislamiento										X		
									Limpieza general del entorno de la UPS										X		
									Prueba del funcionamiento de la UPS con carga, con entrada automática de batería										X		

HOSPITAL REGIONAL DE MOQUEGUA - UNID DE SERVICIOS GENERALES

HOSPITAL REGIONAL DE MOQUEGUA - OFICINA DE PLANEAMIENTO ESTRATEGICO

HOSPITAL REGIONAL DE MOQUEGUA - OFICINA DE ADMINISTRACION

HOSPITAL REGIONAL DE MOQUEGUA

MANTENIMIENTO DE EQUIPOS ELECTRICOS DEL HOSPITAL REGIONAL DE MOQUEGUA 2022

EQUIPAMIENTO ELECTRICO

ITEM	DATOS DEL EQUIPO								EJECUCION DEL MANTENIMIENTO	CRONOGRAMA											
	UPSS	AMBIENTE	DENOMINACION DEL EQUIPAMIENTO	TIPO DE EQUIP.	MARCA	MODELO	SERIE / PLACA DE RODAJE	PRIORIDAD	ACTIVIDADES	ENE	FEB	MAR	ABR	MAY	JUN	JUL	AGO	SET	OCT	NOV	DIC
40	UNIDAD DE SERVICIOS GENERALES Y MANTENIMIENTO	PATOLOGIA CLINICA C5	UPS-GDS-202	ELEC.	SOCOMEC	NRT-OP-NBP-5KVA	XD17180153 / TS-514	15													
									Limpieza general de equipos.										X		
									Ajuste mecánico de componentes y partes del equipo										X		
									Ajuste de los terminales de conexión eléctrica										X		
									Revisión del proceso de control : Tarjeta drivers, tarjeta de cargador, tarjeta de Inversor, tarjeta de control y sensores										X		
									Revisión y verificación de los procesos de medición y señalización										X		
									Revisión y comprobación de potencia										X		
									Revisión de los bancos de baterias										X		
									Voltaje de la fuente de alimentación										X		
									Voltaje de entrada y salida										X		
									Corriente de entrada y salida										X		
									Pruebas con carga										X		
									Pruebas para verificar bancos de baterías										X		
									Revisión, limpieza y prueba de transformadores de aislamiento										X		
									Limpieza general del entorno de la UPS										X		
									Prueba del funcionamiento de la UPS con carga, con entrada automática de bateria										X		
41	UNIDAD DE SERVICIOS GENERALES Y MANTENIMIENTO	CUARTO DE COMUNICACIONES C2	UPS-GDS-301	ELEC.	SOCOMEC	NRT-OP-NBP-5KVA	XD16480194 / TS-520	15													
									Limpieza general de equipos.										X		
									Ajuste mecánico de componentes y partes del equipo										X		
									Ajuste de los terminales de conexión eléctrica										X		
									Revisión del proceso de control : Tarjeta drivers, tarjeta de cargador, tarjeta de Inversor, tarjeta de control y sensores										X		
									Revisión y verificación de los procesos de medición y señalización										X		
									Revisión y comprobación de potencia										X		
									Revisión de los bancos de baterías										X		
									Voltaje de la fuente de alimentación										X		
									Voltaje de entrada y salida										X		
									Corriente de entrada y salida										X		
									Pruebas con carga										X		
									Pruebas para verificar bancos de baterías										X		
									Revisión, limpieza y prueba de transformadores de aislamiento										X		
									Limpieza general del entorno de la UPS										X		
									Prueba del funcionamiento de la UPS con carga, con entrada automática de bateria										X		

HOSPITAL REGIONAL DE MOQUEGUA - UNID. DE SERVICIOS GENERALES - V°B°

HOSPITAL REGIONAL DE MOQUEGUA - OFICINA DE PLANEAMIENTO ESTRATEGICO -

HOSPITAL REGIONAL DE MOQUEGUA - OFICINA DE ADMINISTRACION -

MANTENIMIENTO DE EQUIPOS ELECTRICOS DEL HOSPITAL REGIONAL DE MOQUEGUA 2022

EQUIPAMIENTO ELECTRICO

ITEM	DATOS DEL EQUIPO								EJECUCION DEL MANTENIMIENTO	CRONOGRAMA											
	UPSS	AMBIENTE	DENOMINACION DEL EQUIPAMIENTO	TIPO DE EQUIP.	MARCA	MODELO	SERIE / PLACA DE RODAJE	PRIORIDAD	ACTIVIDADES	ENE	FEB	MAR	ABR	MAY	JUN	JUL	AGO	SET	OCT	NOV	DIC
42	UNIDAD DE SERVICIOS GENERALES Y MANTENIMIENTO	CUARTO DE COMUNICACIONES C5	UPS-GDS-302	ELEC.	SOCOMEC	NRT-OP-NBP-5KVA	XD16120044 / TS-508	15													
									Limpieza general de equipos.										X		
									Ajuste mecánico de componentes y partes del equipo										X		
									Ajuste de los terminales de conexión eléctrica										X		
									Revisión del proceso de control : Tarjeta drivers, tarjeta de cargador, tarjeta de Inversor, tarjeta de control y sensores										X		
									Revisión y verificación de los procesos de medición y señalización										X		
									Revisión y comprobación de potencia										X		
									Revisión de los bancos de baterías										X		
									Voltaje de la fuente de alimentación										X		
									Voltaje de entrada y salida										X		
									Corriente de entrada y salida										X		
									Pruebas con carga										X		
									Pruebas para verificar bancos de baterias										X		
									Revisión, limpieza y prueba de transformadores de aislamiento										X		
									Limpieza general del entorno de la UPS										X		
									Prueba del funcionamiento de la UPS con carga, con entrada automática de batería										X		
43	UNIDAD DE SERVICIOS GENERALES Y MANTENIMIENTO	CUARTO DE COMUNICACIONES C2	UPS-GDS-401	ELEC.	SOCOMEC	NRT-OP-NBP-5KVA	XD17180148 / TS-521	15													
									Limpieza general de equipos.											X	
									Ajuste mecánico de componentes y partes del equipo											X	
									Ajuste de los terminales de conexión eléctrica											X	
									Revisión del proceso de control : Tarjeta drivers, tarjeta de cargador, tarjeta de Inversor, tarjeta de control y sensores											X	
									Revisión y verificación de los procesos de medición y señalización											X	
									Revisión y comprobación de potencia											X	
									Revisión de los bancos de baterías											X	
									Voltaje de la fuente de alimentación											X	
									Voltaje de entrada y salida											X	
									Corriente de entrada y salida											X	
									Pruebas con carga											X	
									Pruebas para verificar bancos de baterias											X	
									Revisión, limpieza y prueba de transformadores de aislamiento											X	
									Limpieza general del entorno de la UPS											X	
									Prueba del funcionamiento de la UPS con carga, con entrada automática de batería											X	

HOSPITAL REGIONAL DE MOQUEGUA - UNID. DE SERVICIOS GENERALES

HOSPITAL REGIONAL DE MOQUEGUA - OFICINA DE PLANEAMIENTO ESTRATEGICO

HOSPITAL REGIONAL DE MOQUEGUA - OFICINA DE ADMINISTRACION

MANTENIMIENTO DE EQUIPOS ELECTRICOS DEL HOSPITAL REGIONAL DE MOQUEGUA 2022

EQUIPAMIENTO ELECTRICO

ITEM	DATOS DEL EQUIPO								EJECUCION DEL MANTENIMIENTO	CRONOGRAMA											
	UPSS	AMBIENTE	DENOMINACION DEL EQUIPAMIENTO	TIPO DE EQUIP.	MARCA	MODELO	SERIE / PLACA DE RODAJE	PRIORIDAD	ACTIVIDADES	ENE	FEB	MAR	ABR	MAY	JUN	JUL	AGO	SET	OCT	NOV	DIC
44	UNIDAD DE SERVICIOS GENERALES Y MANTENIMIENTO	CUARTO DE COMUNICACIONES C5	UPS-GDS-402	ELEC.	SOCOMEC	NRT-OP-NBP-5KVA	XD16120066 / TS-518	15													
									Limpieza general de equipos.											X	
									Ajuste mecánico de componentes y partes del equipo											X	
									Ajuste de los terminales de conexión eléctrica											X	
									Revisión del proceso de control : Tarjeta drivers, tarjeta de cargador, tarjeta de Inversor, tarjeta de control y sensores											X	
									Revisión y verificación de los procesos de medición y señalización											X	
									Revisión y comprobación de potencia											X	
									Revisión de los bancos de baterías											X	
									Voltaje de la fuente de alimentación											X	
									Voltaje de entrada y salida											X	
									Corriente de entrada y salida											X	
									Pruebas con carga											X	
									Pruebas para verificar bancos de baterías											X	
									Revisión, limpieza y prueba de transformadores de aislamiento											X	
									Limpieza general del entorno de la UPS											X	
									Prueba del funcionamiento de la UPS con carga, con entrada automática de batería											X	
45	UNIDAD DE SERVICIOS GENERALES Y MANTENIMIENTO	SALA DE CIRUGIA TRAUMATOLOGIA	UPS-T-SCT	ELEC.	SOCOMEC	NRT-OP-NBP-5KVA	XD16120059 / TS-513	15													
									Limpieza general de equipos.											X	
									Ajuste mecánico de componentes y partes del equipo											X	
									Ajuste de los terminales de conexión eléctrica											X	
									Revisión del proceso de control : Tarjeta drivers, tarjeta de cargador, tarjeta de Inversor, tarjeta de control y sensores											X	
									Revisión y verificación de los procesos de medición y señalización											X	
									Revisión y comprobación de potencia											X	
									Revisión de los bancos de baterías											X	
									Voltaje de la fuente de alimentación											X	
									Voltaje de entrada y salida											X	
									Corriente de entrada y salida											X	
									Pruebas con carga											X	
									Pruebas para verificar bancos de baterías											X	
									Revisión, limpieza y prueba de transformadores de aislamiento											X	
									Limpieza general del entorno de la UPS											X	
									Prueba del funcionamiento de la UPS con carga, con entrada automática de batería											X	

HOSPITAL REGIONAL DE MOQUEGUA - V° B° - UNID. DE SERVICIOS GENERALES

HOSPITAL REGIONAL DE MOQUEGUA - OFICINA DE PLANEAMIENTO ESTRATEGICO -

HOSPITAL REGIONAL DE MOQUEGUA - OFICINA DE ADMINISTRACION

MANTENIMIENTO DE EQUIPOS ELECTRICOS DEL HOSPITAL REGIONAL DE MOQUEGUA 2022

EQUIPAMIENTO ELECTRICO

ITEM	DATOS DEL EQUIPO								EJECUCION DEL MANTENIMIENTO	CRONOGRAMA											
	UPSS	AMBIENTE	DENOMINACION DEL EQUIPAMIENTO	TIPO DE EQUIP.	MARCA	MODELO	SERIE / PLACA DE RODAJE	PRIORIDAD	ACTIVIDADES	ENE	FEB	MAR	ABR	MAY	JUN	JUL	AGO	SET	OCT	NOV	DIC
46	UNIDAD DE SERVICIOS GENERALES Y MANTENIMIENTO	SALA DE CIRUGIA GINECOLOGICA	UPS-T-SCCI	ELEC.	SOCOMEC	NRT-OP-NBP-5KVA	XD16120083 / TS-509	15													
									Limpieza general de equipos.											X	
									Ajuste mecánico de componentes y partes del equipo											X	
									Ajuste de los terminales de conexión eléctrica											X	
									Revisión del proceso de control : Tarjeta drivers, tarjeta de cargador, tarjeta de Inversor, tarjeta de control y sensores											X	
									Revisión y verificación de los procesos de medición y señalización											X	
									Revisión y comprobación de potencia											X	
									Revisión de los bancos de baterías											X	
									Voltaje de la fuente de alimentación											X	
									Voltaje de entrada y salida											X	
									Corriente de entrada y salida											X	
									Pruebas con carga											X	
									Pruebas para verificar bancos de baterías											X	

HOSPITAL REGIONAL DE MOQUEGUA
V° B°
UNID. DE SERVICIOS GENERALES

HOSPITAL REGIONAL DE MOQUEGUA
OFICINA DE PLANEAMIE...

HOSPITAL REGIONAL DE MOQUEGUA
OFICINA DE ADMINISTRACION

MANTENIMIENTO DE EQUIPOS ELECTRICOS DEL HOSPITAL REGIONAL DE MOQUEGUA 2022

EQUIPAMIENTO ELECTRICO

ITEM	DATOS DEL EQUIPO								EJECUCION DEL MANTENIMIENTO	CRONOGRAMA											
	UPSS	AMBIENTE	DENOMINACION DEL EQUIPAMIENTO	TIPO DE EQUIP.	MARCA	MODELO	SERIE / PLACA DE RODAJE	PRIORIDAD	ACTIVIDADES	ENE	FEB	MAR	ABR	MAY	JUN	JUL	AGO	SET	OCT	NOV	DIC
									Revisión, limpieza y prueba de transformadores de aislamiento											X	
									Limpieza general del entorno de la UPS											X	
									Prueba del funcionamiento de la UPS con carga, con entrada automática de batería											X	
47	UNIDAD DE SERVICIOS GENERALES Y MANTENIMIENTO	SALA DE CIRUGIA EMERGENCIA	UPS-T-SCEM	ELEC.	SOCOMEC	NRT-OP-NBP-5KVA	XD17180154 / TS-512	15													
									Limpieza general de equipos.											X	
									Ajuste mecánico de componentes y partes del equipo											X	
									Ajuste de los terminales de conexión eléctrica											X	
									Revisión del proceso de control : Tarjeta drivers, tarjeta de cargador, tarjeta de Inversor, tarjeta de control y sensores											X	
									Revisión y verificación de los procesos de medición y señalización											X	
									Revisión y comprobación de potencia											X	
									Revisión de los bancos de baterías											X	
									Voltaje de la fuente de alimentación											X	
									Voltaje de entrada y salida											X	
									Corriente de entrada y salida											X	
									Pruebas con carga											X	
									Pruebas para verificar bancos de baterías											X	
									Revisión, limpieza y prueba de transformadores de aislamiento											X	
									Limpieza general del entorno de la UPS											X	
									Prueba del funcionamiento de la UPS con carga, con entrada automática de batería											X	
48	UNIDAD DE SERVICIOS GENERALES Y MANTENIMIENTO	SALA DE CIRUGIA DE LEGRADO	UPS-T-SLG	ELEC.	SOCOMEC	NRT-OP-NBP-5KVA	XD17180037 / TS-506	15													
									Limpieza general de equipos.											X	
									Ajuste mecánico de componentes y partes del equipo											X	
									Ajuste de los terminales de conexión eléctrica											X	
									Revisión del proceso de control : Tarjeta drivers, tarjeta de cargador, tarjeta de Inversor, tarjeta de control y sensores											X	
									Revisión y verificación de los procesos de medición y señalización											X	
									Revisión y comprobación de potencia											X	
									Revisión de los bancos de baterías											X	
									Voltaje de la fuente de alimentación											X	
									Voltaje de entrada y salida											X	
									Corriente de entrada y salida											X	
									Pruebas con carga											X	
									Pruebas para verificar bancos de baterías											X	
									Revisión, limpieza y prueba de transformadores de aislamiento											X	
									Limpieza general del entorno de la UPS											X	
									Prueba del funcionamiento de la UPS con carga, con entrada automática de batería											X	
									Limpieza general de equipos.											X	
									Ajuste mecánico de componentes y partes del equipo											X	
									Ajuste de los terminales de conexión eléctrica											X	

HOSPITAL REGIONAL DE MOQUEGUA - UNID. DE SERVICIOS GENERALES - V° B°

HOSPITAL REGIONAL DE MOQUEGUA - OFICINA DE PLANEAMIENTO ESTRATEGICO

HOSPITAL REGIONAL DE MOQUEGUA - OFICINA DE ADMINISTRACION

MANTENIMIENTO DE EQUIPOS ELECTRICOS DEL HOSPITAL REGIONAL DE MOQUEGUA 2022

EQUIPAMIENTO ELECTRICO

ITEM	DATOS DEL EQUIPO								EJECUCION DEL MANTENIMIENTO	CRONOGRAMA											
	UPSS	AMBIENTE	DENOMINACION DEL EQUIPAMIENTO	TIPO DE EQUIP.	MARCA	MODELO	SERIE / PLACA DE RODAJE	PRIORIDAD	ACTIVIDADES	ENE	FEB	MAR	ABR	MAY	JUN	JUL	AGO	SET	OCT	NOV	DIC
49	UNIDAD DE SERVICIOS GENERALES Y MANTENIMIENTO	SALA DE CIRUGIA ESPECIALIZADA	UPS-T-SCES	ELEC.	SOCOMEC	NRT-OP-NBP-5KVA	XD16120061 / TS-524	15	Revisión del proceso de control : Tarjeta drivers, tarjeta de cargador, tarjeta de Inversor, tarjeta de control y sensores											X	
									Revisión y verificación de los procesos de medición y señalización											X	
									Revisión y comprobación de potencia											X	
									Revisión de los bancos de baterías											X	
									Voltaje de la fuente de alimentación											X	
									Voltaje de entrada y salida											X	
									Corriente de entrada y salida											X	
									Pruebas con carga											X	
									Pruebas para verificar bancos de baterias											X	
									Revisión, limpieza y prueba de transformadores de aislamiento											X	
									Limpieza general del entorno de la UPS											X	
									Prueba del funcionamiento de la UPS con carga, con entrada automática de batería											X	
50	UNIDAD DE SERVICIOS GENERALES Y MANTENIMIENTO	SALA DE CIRUGIA GENERAL	UPS-T-SCG	ELEC.	SOCOMEC	NRT-OP-NBP-5KVA	XD16120061 / TS-505	15													
									Limpieza general de equipos.											X	
									Ajuste mecánico de componentes y partes del equipo											X	
									Ajuste de los terminales de conexión eléctrica											X	
									Revisión del proceso de control : Tarjeta drivers, tarjeta de cargador, tarjeta de Inversor, tarjeta de control y sensores											X	
									Revisión y verificación de los procesos de medición y señalización											X	
									Revisión y comprobación de potencia											X	
									Revisión de los bancos de baterías											X	
									Voltaje de la fuente de alimentación											X	
									Voltaje de entrada y salida											X	
									Corriente de entrada y salida											X	
									Pruebas con carga											X	
									Pruebas para verificar bancos de baterias											X	
									Revisión, limpieza y prueba de transformadores de aislamiento											X	
									Limpieza general del entorno de la UPS											X	
									Prueba del funcionamiento de la UPS con carga, con entrada automática de batería											X	
51	UNIDAD DE SERVICIOS GENERALES Y MANTENIMIENTO	CENTRO QUIRURGICO	UPS-CQS-204	ELEC.	SOCOMEC	NRT-OP-NBP-5KVA	XD16120056 / TS-522	15													
									Limpieza general de equipos.											X	
									Ajuste mecánico de componentes y partes del equipo											X	
									Ajuste de los terminales de conexión eléctrica											X	
									Revisión del proceso de control : Tarjeta drivers, tarjeta de cargador, tarjeta de Inversor, tarjeta de control y sensores											X	
									Revisión y verificación de los procesos de medición y señalización											X	
									Revisión y comprobación de potencia											X	
									Revisión de los bancos de baterias											X	
									Voltaje de la fuente de alimentación											X	
									Voltaje de entrada y salida											X	

HOSPITAL REGIONAL DE MOQUEGUA - V° B° - UNID. DE SERVICIOS GENERALES

HOSPITAL REGIONAL DE MOQUEGUA - OFICINA DE PLANEAMIENTO ESTRATEGICO

HOSPITAL REGIONAL DE MOQUEGUA - OFICINA DE ADMINISTRACION

MANTENIMIENTO DE EQUIPOS ELECTRICOS DEL HOSPITAL REGIONAL DE MOQUEGUA 2022

EQUIPAMIENTO ELECTRICO

ITEM	DATOS DEL EQUIPO								EJECUCION DEL MANTENIMIENTO	CRONOGRAMA											
	UPSS	AMBIENTE	DENOMINACION DEL EQUIPAMIENTO	TIPO DE EQUIP.	MARCA	MODELO	SERIE / PLACA DE RODAJE	PRIORIDAD	ACTIVIDADES	ENE	FEB	MAR	ABR	MAY	JUN	JUL	AGO	SET	OCT	NOV	DIC
									Corriente de entrada y salida											X	
									Pruebas con carga											X	
									Pruebas para verificar bancos de baterías											X	
									Revisión, limpieza y prueba de transformadores de aislamiento											X	
									Limpieza general del entorno de la UPS											X	
									Prueba del funcionamiento de la UPS con carga, con entrada automática de batería											X	
52	UNIDAD DE SERVICIOS GENERALES Y MANTENIMIENTO	SALA DE PARTOS 01	UPS-T-SP1	ELEC.	SOCOMEC	NRT-OP-NBP-7KVA	XD16481092 / TS-523	15													
									Limpieza general de equipos.											X	
									Ajuste mecánico de componentes y partes del equipo											X	
									Ajuste de los terminales de conexión eléctrica											X	
									Revisión del proceso de control : Tarjeta drivers, tarjeta de cargador, tarjeta de Inversor, tarjeta de control y sensores											X	
									Revisión y verificación de los procesos de medición y señalización											X	
									Revisión y comprobación de potencia											X	
									Revisión de los bancos de baterías											X	
									Voltaje de la fuente de alimentación											X	
									Voltaje de entrada y salida											X	
									Corriente de entrada y salida											X	
									Pruebas con carga											X	
									Pruebas para verificar bancos de baterías											X	
									Revisión, limpieza y prueba de transformadores de aislamiento											X	
									Limpieza general del entorno de la UPS											X	
									Prueba del funcionamiento de la UPS con carga, con entrada automática de batería											X	

HOSPITAL REGIONAL DE MOQUEGUA - V°B° - UNID. DE SERVICIOS GENERALES

HOSPITAL REGIONAL DE MOQUEGUA - OFICINA DE PLANEAMIENTO ESTRATEGICO

HOSPITAL REGIONAL DE MOQUEGUA - OFICINA DE ADMINISTRACION

MANTENIMIENTO DE EQUIPOS ELECTRICOS DEL HOSPITAL REGIONAL DE MOQUEGUA 2022

EQUIPAMIENTO ELECTRICO

ITEM	DATOS DEL EQUIPO								EJECUCION DEL MANTENIMIENTO	CRONOGRAMA											
	UPSS	AMBIENTE	DENOMINACION DEL EQUIPAMIENTO	TIPO DE EQUIP.	MARCA	MODELO	SERIE / PLACA DE RODAJE	PRIORIDAD	ACTIVIDADES	ENE	FEB	MAR	ABR	MAY	JUN	JUL	AGO	SET	OCT	NOV	DIC
53	UNIDAD DE SERVICIOS GENERALES Y MANTENIMIENTO	SALA DE PARTOS 02	UPS-T-SP2	ELEC.	SOCOMEC	NRT-OP-NBP-7KVA	XD16120080 / TS-524	15													
									Limpieza general de equipos.											X	
									Ajuste mecánico de componentes y partes del equipo											X	
									Ajuste de los terminales de conexión eléctrica											X	
									Revisión del proceso de control : Tarjeta drivers, tarjeta de cargador, tarjeta de Inversor, tarjeta de control y sensores											X	
									Revisión y verificación de los procesos de medición y señalización											X	
									Revisión y comprobación de potencia											X	
									Revisión de los bancos de baterías											X	
									Voltaje de la fuente de alimentación											X	
									Voltaje de entrada y salida											X	
									Corriente de entrada y salida											X	
									Pruebas con carga											X	
									Pruebas para verificar bancos de baterías											X	
									Revisión, limpieza y prueba de transformadores de aislamiento											X	
									Limpieza general del entorno de la UPS											X	
									Prueba del funcionamiento de la UPS con carga, con entrada automática de batería											X	
54	UNIDAD DE SERVICIOS GENERALES Y MANTENIMIENTO	CUARTO DE UPS-SOPORTE INFORMATICO-SERVIDORES	UPS-TE-D.C	ELEC.	SOCOMEC	MGP4-GP310T+B3-10KVA	PM-16727002 / TS-533	15													
									Limpieza general de equipos.											X	
									Ajuste mecánico de componentes y partes del equipo											X	
									Ajuste de los terminales de conexión eléctrica											X	
									Revisión del proceso de control : Tarjeta drivers, tarjeta de cargador, tarjeta de Inversor, tarjeta de control y sensores											X	
									Revisión y verificación de los procesos de medición y señalización											X	
									Revisión y comprobación de potencia											X	
									Revisión de los bancos de baterías											X	
									Voltaje de la fuente de alimentación											X	
									Voltaje de entrada y salida											X	
									Corriente de entrada y salida											X	
									Pruebas con carga											X	
									Pruebas para verificar bancos de baterías											X	
									Revisión, limpieza y prueba de transformadores de aislamiento											X	
									Limpieza general del entorno de la UPS											X	
									Prueba del funcionamiento de la UPS con carga, con entrada automática de batería											X	
									Limpieza general de equipos.											X	
									Ajuste mecánico de componentes y partes del equipo											X	
									Ajuste de los terminales de conexión eléctrica											X	
									Revisión del proceso de control : Tarjeta drivers, tarjeta de cargador, tarjeta de Inversor, tarjeta de control y sensores											X	
									Revisión y verificación de los procesos de medición y señalización											X	

HOSPITAL REGIONAL DE MOQUEGUA - UNID. DE SERVICIOS GENERALES

HOSPITAL REGIONAL DE MOQUEGUA - OFICINA DE PLANEAMIENTO ESTRATEGICO

HOSPITAL REGIONAL DE MOQUEGUA - DIRECCION DE ADMINISTRACION

MANTENIMIENTO DE EQUIPOS ELECTRICOS DEL HOSPITAL REGIONAL DE MOQUEGUA 2022

EQUIPAMIENTO ELECTRICO

ITEM	DATOS DEL EQUIPO								EJECUCION DEL MANTENIMIENTO	CRONOGRAMA											
	UPSS	AMBIENTE	DENOMINACION DEL EQUIPAMIENTO	TIPO DE EQUIP.	MARCA	MODELO	SERIE / PLACA DE RODAJE	PRIORIDAD	ACTIVIDADES	ENE	FEB	MAR	ABR	MAY	JUN	JUL	AGO	SET	OCT	NOV	DIC
55	UNIDAD DE SERVICIOS GENERALES Y MANTENIMIENTO	CUARTO DE UPS-SOPORTE INFORMATICO-SERVIDORES	UPS-TE-D.C	ELEC.	SOCOMEC	MGP4-GP310T+B4-10KVA	PM-16727001 / TS-534	15	Revisión y comprobación de potencia											X	
									Revisión de los bancos de baterias											X	
									Voltaje de la fuente de alimentación											X	
									Voltaje de entrada y salida											X	
									Corriente de entrada y salida											X	
									Pruebas con carga											X	
									Pruebas para verificar bancos de baterías											X	
									Revisión, limpieza y prueba de transformadores de aislamiento											X	
									Limpieza general del entorno de la UPS											X	
									Prueba del funcionamiento de la UPS con carga, con entrada automática de batería											X	
56	UNIDAD DE SERVICIOS GENERALES Y MANTENIMIENTO	CUARTO DE UPS-SOPORTE INFORMATICO	UPS-TE-C	ELEC.	SOCOMEC	MGP4-GP310MS2-7KVA	PM-16773002 / TS-535	15														
									Limpieza general de equipos.											X	
									Ajuste mecánico de componentes y partes del equipo											X	
									Ajuste de los terminales de conexión eléctrica											X	
									Revisión del proceso de control : Tarjeta drivers, tarjeta de cargador, tarjeta de Inversor, tarjeta de control y sensores											X	
									Revisión y verificación de los procesos de medición y señalización											X	
									Revisión y comprobación de potencia											X	
									Revisión de los bancos de baterías											X	
									Voltaje de la fuente de alimentación											X	
									Voltaje de entrada y salida											X	
									Corriente de entrada y salida											X	
									Pruebas con carga											X	
									Pruebas para verificar bancos de baterías											X	
									Revisión, limpieza y prueba de transformadores de aislamiento											X	
									Limpieza general del entorno de la UPS											X	
									Prueba del funcionamiento de la UPS con carga, con entrada automática de batería											X	
57	UNIDAD DE SERVICIOS GENERALES Y MANTENIMIENTO	CUARTO DE UPS-SOPORTE INFORMATICO	UPS-TE-V.S	ELEC.	SOCOMEC	MGP4-GP310MS3-7KVA	PM-16773001 / TS-532	15														
									Limpieza general de equipos.											X	
									Ajuste mecánico de componentes y partes del equipo											X	
									Ajuste de los terminales de conexión eléctrica											X	
									Revisión del proceso de control : Tarjeta drivers, tarjeta de cargador, tarjeta de Inversor, tarjeta de control y sensores											X	
									Revisión y verificación de los procesos de medición y señalización											X	
									Revisión y comprobación de potencia											X	
									Revisión de los bancos de baterías											X	
									Voltaje de la fuente de alimentación											X	
									Voltaje de entrada y salida											X	
									Corriente de entrada y salida											X	
									Pruebas con carga											X	
									Pruebas para verificar bancos de baterías											X	

HOSPITAL REGIONAL DE MOQUEGUA - UNID. DE SERVICIOS GENERALES - V° B°

HOSPITAL REGIONAL DE MOQUEGUA - OFICINA DE PLANEAMIENTO ESTRATEGICO

HOSPITAL REGIONAL DE MOQUEGUA - OFICINA DE ADMINISTRACION

MANTENIMIENTO DE EQUIPOS ELECTRICOS DEL HOSPITAL REGIONAL DE MOQUEGUA 2022

EQUIPAMIENTO ELECTRICO

ITEM	DATOS DEL EQUIPO								EJECUCION DEL MANTENIMIENTO	CRONOGRAMA											
	UPSS	AMBIENTE	DENOMINACION DEL EQUIPAMIENTO	TIPO DE EQUIP.	MARCA	MODELO	SERIE / PLACA DE RODAJE	PRIORIDAD	ACTIVIDADES	ENE	FEB	MAR	ABR	MAY	JUN	JUL	AGO	SET	OCT	NOV	DIC
									Revisión, limpieza y prueba de transformadores de aislamiento											X	
									Limpieza general del entorno de la UPS											X	
									Prueba del funcionamiento de la UPS con carga, con entrada automática de batería											X	
58	UNIDAD DE SERVICIOS GENERALES Y MANTENIMIENTO	INTEGRAL UNIDAD DE CUIDADOS INTENSIVOS, HOSPITALIZACION COVID	CAMA CLINICA ELECTRICA	ELEC.	ADVANCE	AN	536415250001	8													
									Revisión de baterias de respaldo.										X		
									Revision de fusibles de conexion.										X		
									Revisión de cable de alimentacion.										X		
									Revisión del sistema mecanico de elevacion.										X		
									Revision del estado del equipo										X		
									Revision del control electrico										X		
									Ajuste de visagras y agarraderas.										X		
									Ajuste de pistones de elevacion										X		
									Cambio de cable de control.										X		
									Cambio de bateria de respaldo										X		
									Cambio de fusibles de conexion										X		
									Cambio de control electrico										X		
59	UNIDAD DE SERVICIOS GENERALES Y MANTENIMIENTO	INTEGRAL UNIDAD DE CUIDADOS INTENSIVOS, HOSPITALIZACION COVID	CAMA CLINICA ELECTRICA	ELEC.	ADVANCE	AN	536415730006	8													
									Revisión de baterias de respaldo.										X		
									Revision de fusibles de conexion.										X		
									Revisión de cable de alimentacion.										X		
									Revisión del sistema mecanico de elevacion.										X		
									Revision del estado del equipo										X		
									Revision del control electrico										X		
									Ajuste de visagras y agarraderas.										X		
									Ajuste de pistones de elevacion										X		
									Cambio de cable de control.										X		
									Cambio de bateria de respaldo										X		
									Cambio de fusibles de conexion										X		
									Cambio de control electrico										X		
60	UNIDAD DE SERVICIOS GENERALES Y MANTENIMIENTO	INTEGRAL UNIDAD DE CUIDADOS INTENSIVOS, HOSPITALIZACION COVID	CAMA CLINICA ELECTRICA	ELEC.	ADVANCE	AN	536415730033	8													
									Revisión de baterias de respaldo.										X		
									Revision de fusibles de conexion.										X		
									Revisión de cable de alimentacion.										X		
									Revisión del sistema mecanico de elevacion.										X		
									Revision del estado del equipo										X		
									Revision del control electrico										X		
									Ajuste de visagras y agarraderas.										X		
									Ajuste de pistones de elevacion										X		
									Cambio de cable de control.										X		
									Cambio de bateria de respaldo										X		

HOSPITAL REGIONAL DE MOQUEGUA – V° B° – UNID. DE SERVICIOS GENERALES

HOSPITAL REGIONAL DE MOQUEGUA – OFICINA DE PLANEAMIENTO ESTRATEGICO

HOSPITAL REGIONAL DE MOQUEGUA – OFICINA DE ADMINISTRACION

MANTENIMIENTO DE EQUIPOS ELECTRICOS DEL HOSPITAL REGIONAL DE MOQUEGUA 2022

EQUIPAMIENTO ELECTRICO

ITEM	DATOS DEL EQUIPO								EJECUCION DEL MANTENIMIENTO	CRONOGRAMA											
	UPSS	AMBIENTE	DENOMINACION DEL EQUIPAMIENTO	TIPO DE EQUIP.	MARCA	MODELO	SERIE / PLACA DE RODAJE	PRIORIDAD	ACTIVIDADES	ENE	FEB	MAR	ABR	MAY	JUN	JUL	AGO	SET	OCT	NOV	DIC
									Cambio de fusibles de conexion										X		
									Cambio de control electrico										X		
61	UNIDAD DE SERVICIOS GENERALES Y MANTENIMIENTO	INTEGRAL UNIDAD DE CUIDADOS INTENSIVOS, HOSPITALIZACION COVID	CAMA CLINICA ELECTRICA	ELEC.	ADVANCE	AN	536415730043	8											X		
									Revisión de baterias de respaldo.										X		
									Revision de fusibles de conexion.										X		
									Revisión de cable de alimentacion.										X		
									Revisión del sistema mecanico de elevacion.										X		
									Revision del estado del equipo										X		
									Revision del control electrico										X		
									Ajuste de visagras y agarraderas.										X		
									Ajuste de pistones de elevacion										X		
									Cambio de cable de control.										X		
									Cambio de bateria de respaldo										X		
									Cambio de fusibles de conexion										X		
									Cambio de control electrico										X		
62	UNIDAD DE SERVICIOS GENERALES Y MANTENIMIENTO	INTEGRAL UNIDAD DE CUIDADOS INTENSIVOS, HOSPITALIZACION COVID	CAMA CLINICA ELECTRICA	ELEC.	ADVANCE	AN	536415730051	8													
									Revisión de baterias de respaldo.										X		
									Revision de fusibles de conexion.										X		
									Revisión de cable de alimentacion.										X		
									Revisión del sistema mecanico de elevacion.										X		
									Revision del estado del equipo										X		
									Revision del control electrico										X		
									Ajuste de visagras y agarraderas.										X		
									Ajuste de pistones de elevacion										X		
									Cambio de cable de control.										X		
									Cambio de bateria de respaldo										X		
									Cambio de fusibles de conexion										X		
									Cambio de control electrico										X		
63	UNIDAD DE SERVICIOS GENERALES Y MANTENIMIENTO	INTEGRAL UNIDAD DE CUIDADOS INTENSIVOS, HOSPITALIZACION COVID	CAMA CLINICA ELECTRICA	ELEC.	ADVANCE	AN	536415730060	8													
									Revisión de baterias de respaldo.										X		
									Revision de fusibles de conexion.										X		
									Revisión de cable de alimentacion.										X		
									Revisión del sistema mecanico de elevacion.										X		
									Revision del estado del equipo										X		
									Revision del control electrico										X		
									Ajuste de visagras y agarraderas.										X		
									Ajuste de pistones de elevacion										X		
									Cambio de cable de control.										X		
									Cambio de bateria de respaldo										X		
									Cambio de fusibles de conexion										X		

HOSPITAL REGIONAL DE MOQUEGUA - UNID DE SERVICIOS GENERALES - V° B°

HOSPITAL REGIONAL DE MOQUEGUA - OFICINA DE PLANEAMIENTO ESTRATEGICO -

HOSPITAL REGIONAL DE MOQUEGUA - OFICINA DE ADMINISTRACION -

HOSPITAL REGIONAL DE MOQUEGUA

MANTENIMIENTO DE EQUIPOS ELECTRICOS DEL HOSPITAL REGIONAL DE MOQUEGUA 2022

EQUIPAMIENTO ELECTRICO

ITEM	DATOS DEL EQUIPO								EJECUCION DEL MANTENIMIENTO	CRONOGRAMA											
	UPSS	AMBIENTE	DENOMINACION DEL EQUIPAMIENTO	TIPO DE EQUIP.	MARCA	MODELO	SERIE / PLACA DE RODAJE	PRIORIDAD	ACTIVIDADES	ENE	FEB	MAR	ABR	MAY	JUN	JUL	AGO	SET	OCT	NOV	DIC
									Cambio de control electrico										X		
64	UNIDAD DE SERVICIOS GENERALES Y MANTENIMIENTO	INTEGRAL UNIDAD DE CUIDADOS INTENSIVOS, HOSPITALIZACION COVID	CAMA CLINICA ELECTRICA	ELEC.	ADVANCE	AN	536415730071	8													
									Revisión de baterias de respaldo.										X		
									Revision de fusibles de conexion.										X		
									Revisión de cable de alimentacion.										X		
									Revisión del sistema mecanico de elevacion.										X		
									Revision del estado del equipo										X		
									Revision del control electrico										X		
									Ajuste de visagras y agarraderas.										X		
									Ajuste de pistones de elevacion										X		
									Cambio de cable de control.										X		
									Cambio de bateria de respaldo										X		
									Cambio de fusibles de conexion										X		
									Cambio de control electrico										X		
65	UNIDAD DE SERVICIOS GENERALES Y MANTENIMIENTO	INTEGRAL UNIDAD DE CUIDADOS INTENSIVOS, HOSPITALIZACION COVID	CAMA CLINICA ELECTRICA	ELEC.	ADVANCE	AN	536415730072	8													
									Revisión de baterias de respaldo.										X		
									Revision de fusibles de conexion.										X		
									Revisión de cable de alimentacion.										X		
									Revisión del sistema mecanico de elevacion.										X		
									Revision del estado del equipo										X		
									Revision del control electrico										X		
									Ajuste de visagras y agarraderas.										X		
									Ajuste de pistones de elevacion										X		
									Cambio de cable de control.										X		
									Cambio de bateria de respaldo										X		
									Cambio de fusibles de conexion										X		
									Cambio de control electrico										X		
66	UNIDAD DE SERVICIOS GENERALES Y MANTENIMIENTO	INTEGRAL UNIDAD DE CUIDADOS INTENSIVOS, HOSPITALIZACION COVID	CAMA CLINICA ELECTRICA	ELEC.	ADVANCE	AN	536415730084	8													
									Revisión de baterias de respaldo.										X		
									Revision de fusibles de conexion.										X		
									Revisión de cable de alimentacion.										X		
									Revisión del sistema mecanico de elevacion.										X		
									Revision del estado del equipo										X		
									Revision del control electrico										X		
									Ajuste de visagras y agarraderas.										X		
									Ajuste de pistones de elevacion										X		
									Cambio de cable de control.										X		
									Cambio de bateria de respaldo										X		
									Cambio de fusibles de conexion										X		
									Cambio de control electrico										X		

HOSPITAL REGIONAL DE MOQUEGUA - UNID. DE SERVICIOS GENERALES - V°B°

HOSPITAL REGIONAL DE MOQUEGUA - OFICINA DE PLANEAMIENTO ESTRATEGICO -

HOSPITAL REGIONAL DE MOQUEGUA - OFICINA DE ADMINISTRACION -

MANTENIMIENTO DE EQUIPOS ELECTRICOS DEL HOSPITAL REGIONAL DE MOQUEGUA 2022

EQUIPAMIENTO ELECTRICO

ITEM	DATOS DEL EQUIPO								EJECUCION DEL MANTENIMIENTO	CRONOGRAMA											
	UPSS	AMBIENTE	DENOMINACION DEL EQUIPAMIENTO	TIPO DE EQUIP.	MARCA	MODELO	SERIE / PLACA DE RODAJE	PRIORIDAD	ACTIVIDADES	ENE	FEB	MAR	ABR	MAY	JUN	JUL	AGO	SET	OCT	NOV	DIC
67	UNIDAD DE SERVICIOS GENERALES Y MANTENIMIENTO	INTEGRAL UNIDAD DE CUIDADOS INTENSIVOS, HOSPITALIZACION COVID	CAMA CLINICA ELECTRICA	ELEC.	ADVANCE	AN	536415730108	8													
									Revisión de baterias de respaldo.										X		
									Revision de fusibles de conexion.										X		
									Revisión de cable de alimentacion.										X		
									Revisión del sistema mecanico de elevacion.										X		
									Revision del estado del equipo										X		
									Revision del control electrico										X		
									Ajuste de visagras y agarraderas.										X		
									Ajuste de pistones de elevacion										X		
									Cambio de cable de control.										X		
									Cambio de bateria de respaldo										X		
									Cambio de fusibles de conexion										X		
									Cambio de control electrico										X		

HOSPITAL REGIONAL DE MOQUEGUA - UNID. DE SERVICIOS GENERALES

HOSPITAL REGIONAL DE MOQUEGUA - OFICINA DE PLANEAMIENTO

HOSPITAL REGIONAL DE MOQUEGUA - OFICINA DE ADMINISTRACION

MANTENIMIENTO DE LAS INSTALACIONES ELECTRICAS DEL HOSPITAL REGIONAL DE MOQUEGUA 2022

INFRAESTRUCTURA ELECTRICA

ITEM	DATOS DEL SERVICIO			EJECUCION DEL MANTENIMIENTO			CRONOGRAMA											
	UPSS	UBICACION	SERVICIO	MODALIDAD DE EJECUCION	TIPO DE MANTENIMIENTO	ACTIVIDADES	ENE	FEB	MAR	ABR	MAY	JUN	JUL	AGO	SET	OCT	NOV	DIC
1	UNIDAD DE SERVICIOS GENERALES Y MANTENIMIENTO	INTEGRAL	MANTENIMIENTO PREVENTIVO DE TABLEROS ELECTRICOS DE FUERZA	PERSONAL DE PLANTA	MANTENIMIENTO PREVENTIVO													
						Revisión y ajuste de conexiónes eléctricas	X											
						Revisión de cables electricos	X											
						Inspección del estado de fusibles contactores e interruptores de contacto	X											
						Verificar el grado de aislamiento del tablero, mandil y conductores	X											
						Limpieza de interruptores termomagneticos con aire seco	X											
						Limpieza de tablero electrico con aspidora electrica	X											
						Limpieza de barras y bornes con limpiacontactos.	X											
						Ajuste de borneras, pernos y adhesivos de sujecion	X											
						Medicion de voltaje por fase	X											
						Medicion de amperaje por fase	X											
						Cambio de luces piloto por fase	X											
2	UNIDAD DE SERVICIOS GENERALES Y MANTENIMIENTO	INTEGRAL	MANTENIMIENTO PREVENTIVO DE TABLEROS ELECTRICOS NORMALES	PERSONAL DE PLANTA	MANTENIMIENTO PREVENTIVO													
						Revisión y ajuste de conexiónes eléctricas	X											
						Revisión de cables electricos	X											
						Inspección del estado de fusibles contactores e interruptores de contacto	X											
						Verificar el grado de aislamiento del tablero, mandil y conductores	X											
						Limpieza de interruptores termomagneticos con aire seco	X											
						Limpieza de tablero electrico con aspidora electrica	X											
						Limpieza de barras y bornes con limpiacontactos.	X											
						Ajuste de borneras, pernos y adhesivos de sujecion	X											
						Medicion de voltaje por fase	X											
						Medicion de amperaje por fase	X											
						Cambio de luces piloto por fase	X											
3	UNIDAD DE SERVICIOS GENERALES Y MANTENIMIENTO	INTEGRAL	MANTENIMIENTO PREVENTIVO DE TABLEROS ELECTRICOS DE EMERGENCIA	PERSONAL DE PLANTA	MANTENIMIENTO PREVENTIVO													
						Revisión y ajuste de conexiónes eléctricas		X										
						Revisión de cables electricos		X										
						Inspección del estado de fusibles contactores e interruptores de contacto		X										
						Verificar el grado de aislamiento del tablero, mandil y conductores		X										
						Limpieza de interruptores termomagneticos con aire seco		X										
						Limpieza de tablero electrico con aspidora electrica		X										
						Limpieza de barras y bornes con limpiacontactos.		X										
						Ajuste de borneras, pernos y adhesivos de sujecion		X										
						Medicion de voltaje por fase		X										
						Medicion de amperaje por fase		X										
						Cambio de luces piloto por fase		X										

HOSPITAL REGIONAL DE MOQUEGUA - UNID. DE SERVICIOS GENERALES

HOSPITAL REGIONAL DE MOQUEGUA - OFICINA DE PLANEAMIENTO ESTRATEGICO -

HOSPITAL REGIONAL DE MOQUEGUA - OFICINA DE ADMINISTRACION

MANTENIMIENTO DE LAS INSTALACIONES ELECTRICAS DEL HOSPITAL REGIONAL DE MOQUEGUA 2022

INFRAESTRUCTURA ELECTRICA

ITEM	DATOS DEL SERVICIO			EJECUCION DEL MANTENIMIENTO			CRONOGRAMA											
	UPSS	UBICACION	SERVICIO	MODALIDAD DE EJECUCION	TIPO DE MANTENIMIENTO	ACTIVIDADES	ENE	FEB	MAR	ABR	MAY	JUN	JUL	AGO	SET	OCT	NOV	DIC
4	UNIDAD DE SERVICIOS GENERALES Y MANTENIMIENTO	INTEGRAL	MANTENIMIENTO PREVENTIVO DE TABLEROS ELECTRICOS ESTABILIZADOS	PERSONAL DE PLANTA	MANTENIMIENTO PREVENTIVO													
						Revisión y ajuste de conexiónes eléctricas		X										
						Revisión de cables electricos		X										
						Inspección del estado de fusibles contactores e interruptores de contacto		X										
						Verificar el grado de aislamiento del tablero, mandil y conductores		X										
						Limpieza de interruptores termomagneticos con aire seco		X										
						Limpieza de tablero electrico con aspidora electrica		X										
						Limpieza de barras y bornes con limpiacontactos.		X										
						Ajuste de borneras, pernos y adhesivos de sujecion		X										
						Medicion de voltaje por fase		X										
						Medicion de amperaje por fase		X										
						Cambio de luces piloto por fase		X										
5	UNIDAD DE SERVICIOS GENERALES Y MANTENIMIENTO	INTEGRAL	MANTENIMIENTO DE LA RED ELECTRICA DE DISTRIBUCION	PERSONAL DE PLANTA	MANTENIMIENTO PREVENTIVO													
						Revisión y/o cambio de interruptores.	X	X	X	X	X	X	X	X	X	X	X	X
						Revisión y/o cambio de tomacorrientes.	X	X	X	X	X	X	X	X	X	X	X	X
						Revisión de canalizaciones y anclajes.	X	X	X	X	X	X	X	X	X	X	X	X
						Revision de tueberias electricas	X	X	X	X	X	X	X	X	X	X	X	X
						Revisión de cableado eléctrico.	X	X	X	X	X	X	X	X	X	X	X	X
						Revisión y/o cambio de luminarias dañadas	X	X	X	X	X	X	X	X	X	X	X	X
						Revision de cajas de pase electricas	X	X	X	X	X	X	X	X	X	X	X	X
						Revisión y/o cambio de balastros electronicos	X	X	X	X	X	X	X	X	X	X	X	X
						Revisión y/o cambio de cables de equipos biomedicos	X	X	X	X	X	X	X	X	X	X	X	X
						Pruebas de aislamiento mediante analisis de megometro	X	X	X	X	X	X	X	X	X	X	X	X
						Pruebas de iluminosidad de ambientes.	X	X	X	X	X	X	X	X	X	X	X	X
						Instalacion de puntos de energia electrica	X	X	X	X	X	X	X	X	X	X	X	X
6	UNIDAD DE SERVICIOS GENERALES Y MANTENIMIENTO	TABLEROS ELECTRICOS ESTABILIZADOS	POZO A TIEERA PAT-01	PERSONAL DE PLANTA	MANTENIMIENTO PREVENTIVO													
						Medición de ohmiaje del Pozo a Tierra antes del mantenimiento (registro fotográfico)						X						
						Lijado de la varilla de cobre (electrodo)						X						
						Cepillado del conductor electrico para mejorar la conductividad						X						
						Cambio del conector de cobre tipo AB, KC, Anderson o Conector de doble via						X						
						Aplicación de 01 dosis de bentonita sodica para tratamiento de Pozos a Tierra						X						
						Aumento de cemento conductivo a una altura de 1m.						X						
						Reposición de la tierra de chacra cernida						X						
						Limpieza y Rotulado de la Tapa de Registro con pintura esmalte.						X						
						Reemplazo de la señaletica si no existiera o estuviera dañada						X						
						Medición del ohmiaje del Pozo a Tierra después del mantenimiento (registro fotográfico)						X						
						Protocolo de pruebas de pozos a tierra						X						

HOSPITAL REGIONAL DE MOQUEGUA - V° B° - UNID. DE SERVICIOS GENERALES

HOSPITAL REGIONAL DE MOQUEGUA - OFICINA DE PLANEAMIENTO ESTRATEGICO

HOSPITAL REGIONAL DE MOQUEGUA - OFICINA DE ADMINISTRACION

MANTENIMIENTO DE LAS INSTALACIONES ELECTRICAS DEL HOSPITAL REGIONAL DE MOQUEGUA 2022

INFRAESTRUCTURA ELECTRICA

ITEM	DATOS DEL SERVICIO			EJECUCION DEL MANTENIMIENTO			CRONOGRAMA											
	UPSS	UBICACION	SERVICIO	MODALIDAD DE EJECUCION	TIPO DE MANTENIMIENTO	ACTIVIDADES	ENE	FEB	MAR	ABR	MAY	JUN	JUL	AGO	SET	OCT	NOV	DIC
7	UNIDAD DE SERVICIOS GENERALES Y MANTENIMIENTO	DATA CENTER	POZO A TIEERA PAT-02	PERSONAL DE PLANTA	MANTENIMIENTO PREVENTIVO													
						Medición de ohmiaje del Pozo a Tierra antes del mantenimiento (registro fotográfico)						X						
						Lijado de la varilla de cobre (electrodo)						X						
						Cepillado del conductor electrico para mejorar la conductividad						X						
						Cambio del conector de cobre tipo AB, KC, Anderson o Conector de doble via						X						
						Aplicación de 01 dosis de bentonita sodica para tratamiento de Pozos a Tierra						X						
						Aumento de cemento conductivo a una altura de 1m.						X						
						Reposición de la tierra de chacra cernida						X						
						Limpieza y Rotulado de la Tapa de Registro con pintura esmalte.						X						
						Reemplazo de la señaletica si no existiera o estuviera dañada						X						
						Medición del ohmiaje del Pozo a Tierra después del mantenimiento (registro fotográfico)						X						
						Protocolo de pruebas de pozos a tierra						X						
8	UNIDAD DE SERVICIOS GENERALES Y MANTENIMIENTO	MEDIA TENSION TRAFO	POZO A TIEERA PAT-03	PERSONAL DE PLANTA	MANTENIMIENTO PREVENTIVO													
						Medición de ohmiaje del Pozo a Tierra antes del mantenimiento (registro fotográfico)						X						
						Lijado de la varilla de cobre (electrodo)						X						
						Cepillado del conductor electrico para mejorar la conductividad						X						
						Cambio del conector de cobre tipo AB, KC, Anderson o Conector de doble via						X						
						Aplicación de 01 dosis de bentonita sodica para tratamiento de Pozos a Tierra						X						
						Aumento de cemento conductivo a una altura de 1m.						X						
						Reposición de la tierra de chacra cernida						X						
						Limpieza y Rotulado de la Tapa de Registro con pintura esmalte.						X						
						Reemplazo de la señaletica si no existiera o estuviera dañada						X						
						Medición del ohmiaje del Pozo a Tierra después del mantenimiento (registro fotográfico)						X						
						Protocolo de pruebas de pozos a tierra						X						
9	UNIDAD DE SERVICIOS GENERALES Y MANTENIMIENTO	NEUTRO TRAFO	POZO A TIEERA PAT-04	PERSONAL DE PLANTA	MANTENIMIENTO PREVENTIVO													
						Medición de ohmiaje del Pozo a Tierra antes del mantenimiento (registro fotográfico)						X						
						Lijado de la varilla de cobre (electrodo)						X						
						Cepillado del conductor electrico para mejorar la conductividad						X						
						Cambio del conector de cobre tipo AB, KC, Anderson o Conector de doble via						X						
						Aplicación de 01 dosis de bentonita sodica para tratamiento de Pozos a Tierra						X						
						Aumento de cemento conductivo a una altura de 1m.						X						
						Reposición de la tierra de chacra cernida						X						
						Limpieza y Rotulado de la Tapa de Registro con pintura esmalte.						X						
						Reemplazo de la señaletica si no existiera o estuviera dañada						X						
						Medición del ohmiaje del Pozo a Tierra después del mantenimiento (registro fotográfico)						X						
						Protocolo de pruebas de pozos a tierra						X						

HOSPITAL REGIONAL DE MOQUEGUA - UNID. DE SERVICIOS GENERALES - V° B°

HOSPITAL REGIONAL DE MOQUEGUA - OFICINA DE PLANEAMIENTO ESTRATEGICO

HOSPITAL REGIONAL DE MOQUEGUA - OFICINA DE ADMINISTRACION

MANTENIMIENTO DE LAS INSTALACIONES ELECTRICAS DEL HOSPITAL REGIONAL DE MOQUEGUA 2022

INFRAESTRUCTURA ELECTRICA

ITEM	DATOS DEL SERVICIO			EJECUCION DEL MANTENIMIENTO			CRONOGRAMA											
	UPSS	UBICACION	SERVICIO	MODALIDAD DE EJECUCION	TIPO DE MANTENIMIENTO	ACTIVIDADES	ENE	FEB	MAR	ABR	MAY	JUN	JUL	AGO	SET	OCT	NOV	DIC
10	UNIDAD DE SERVICIOS GENERALES Y MANTENIMIENTO	BAJA TENSION TRAFO	POZO A TIEERA PAT-05	PERSONAL DE PLANTA	MANTENIMIENTO PREVENTIVO													
						Medición de ohmiaje del Pozo a Tierra antes del mantenimiento (registro fotográfico)						X						
						Lijado de la varilla de cobre (electrodo)						X						
						Cepillado del conductor electrico para mejorar la conductividad						X						
						Cambio del conector de cobre tipo AB, KC, Anderson o Conector de doble via						X						
						Aplicación de 01 dosis de bentonita sodica para tratamiento de Pozos a Tierra						X						
						Aumento de cemento conductivo a una altura de 1m.						X						
						Reposición de la tierra de chacra cernida						X						
						Limpieza y Rotulado de la Tapa de Registro con pintura esmalte.						X						
						Reemplazo de la señaletica si no existiera o estuviera dañada						X						
						Medición del ohmiaje del Pozo a Tierra después del mantenimiento (registro fotográfico)						X						
						Protocolo de pruebas de pozos a tierra						X						
11	UNIDAD DE SERVICIOS GENERALES Y MANTENIMIENTO	SALA DE RAYOS X	POZO A TIEERA PAT-06	PERSONAL DE PLANTA	MANTENIMIENTO PREVENTIVO													
						Medición de ohmiaje del Pozo a Tierra antes del mantenimiento (registro fotográfico)						X						
						Lijado de la varilla de cobre (electrodo)						X						
						Cepillado del conductor electrico para mejorar la conductividad						X						
						Cambio del conector de cobre tipo AB, KC, Anderson o Conector de doble via						X						
						Aplicación de 01 dosis de bentonita sodica para tratamiento de Pozos a Tierra						X						
						Aumento de cemento conductivo a una altura de 1m.						X						
						Reposición de la tierra de chacra cernida						X						
						Limpieza y Rotulado de la Tapa de Registro con pintura esmalte.						X						
						Reemplazo de la señaletica si no existiera o estuviera dañada						X						
						Medición del ohmiaje del Pozo a Tierra después del mantenimiento (registro fotográfico)						X						
						Protocolo de pruebas de pozos a tierra						X						
12	UNIDAD DE SERVICIOS GENERALES Y MANTENIMIENTO	SALA DE TOMOGRAFIA	POZO A TIEERA PAT-07	PERSONAL DE PLANTA	MANTENIMIENTO PREVENTIVO													
						Medición de ohmiaje del Pozo a Tierra antes del mantenimiento (registro fotográfico)						X						
						Lijado de la varilla de cobre (electrodo)						X						
						Cepillado del conductor electrico para mejorar la conductividad						X						
						Cambio del conector de cobre tipo AB, KC, Anderson o Conector de doble via						X						
						Aplicación de 01 dosis de bentonita sodica para tratamiento de Pozos a Tierra						X						
						Aumento de cemento conductivo a una altura de 1m.						X						
						Reposición de la tierra de chacra cernida						X						
						Limpieza y Rotulado de la Tapa de Registro con pintura esmalte.						X						
						Reemplazo de la señaletica si no existiera o estuviera dañada						X						
						Medición del ohmiaje del Pozo a Tierra después del mantenimiento (registro fotográfico)						X						
						Protocolo de pruebas de pozos a tierra						X						

HOSPITAL REGIONAL DE MOQUEGUA - UNID. DE SERVICIOS GENERALES - V° B°

HOSPITAL REGIONAL DE MOQUEGUA - OFICINA DE PLANEAMIENTO ESTRATEGICO -

HOSPITAL REGIONAL DE MOQUEGUA

MANTENIMIENTO DE LAS INSTALACIONES ELECTRICAS DEL HOSPITAL REGIONAL DE MOQUEGUA 2022

INFRAESTRUCTURA ELECTRICA

ITEM	DATOS DEL SERVICIO			EJECUCION DEL MANTENIMIENTO			CRONOGRAMA											
	UPSS	UBICACION	SERVICIO	MODALIDAD DE EJECUCION	TIPO DE MANTENIMIENTO	ACTIVIDADES	ENE	FEB	MAR	ABR	MAY	JUN	JUL	AGO	SET	OCT	NOV	DIC
13	UNIDAD DE SERVICIOS GENERALES Y MANTENIMIENTO	SALA DE MAMOGRAFIA	POZO A TIEERA PAT-08	PERSONAL DE PLANTA	MANTENIMIENTO PREVENTIVO													
						Medición de ohmiaje del Pozo a Tierra antes del mantenimiento (registro fotográfico)						X						
						Lijado de la varilla de cobre (electrodo)						X						
						Cepillado del conductor electrico para mejorar la conductividad						X						
						Cambio del conector de cobre tipo AB, KC, Anderson o Conector de doble via						X						
						Aplicación de 01 dosis de bentonita sodica para tratamiento de Pozos a Tierra						X						
						Aumento de cemento conductivo a una altura de 1m.						X						
						Reposición de la tierra de chacra cernida						X						
						Limpieza y Rotulado de la Tapa de Registro con pintura esmalte.						X						
						Reemplazo de la señaletica si no existiera o estuviera dañada						X						
						Medición del ohmiaje del Pozo a Tierra después del mantenimiento (registro fotográfico)						X						
						Protocolo de pruebas de pozos a tierra						X						
14	UNIDAD DE SERVICIOS GENERALES Y MANTENIMIENTO	SALA DE OPERACIONES	POZO A TIEERA PAT-09	PERSONAL DE PLANTA	MANTENIMIENTO PREVENTIVO													
						Medición de ohmiaje del Pozo a Tierra antes del mantenimiento (registro fotográfico)						X						
						Lijado de la varilla de cobre (electrodo)						X						
						Cepillado del conductor electrico para mejorar la conductividad						X						
						Cambio del conector de cobre tipo AB, KC, Anderson o Conector de doble via						X						
						Aplicación de 01 dosis de bentonita sodica para tratamiento de Pozos a Tierra						X						
						Aumento de cemento conductivo a una altura de 1m.						X						
						Reposición de la tierra de chacra cernida						X						
						Limpieza y Rotulado de la Tapa de Registro con pintura esmalte.						X						
						Reemplazo de la señaletica si no existiera o estuviera dañada						X						
						Medición del ohmiaje del Pozo a Tierra después del mantenimiento (registro fotográfico)						X						
						Protocolo de pruebas de pozos a tierra						X						
15	UNIDAD DE SERVICIOS GENERALES Y MANTENIMIENTO	SALA DE PARTOS	POZO A TIEERA PAT-10	PERSONAL DE PLANTA	MANTENIMIENTO PREVENTIVO													
						Medición de ohmiaje del Pozo a Tierra antes del mantenimiento (registro fotográfico)						X						
						Lijado de la varilla de cobre (electrodo)						X						
						Cepillado del conductor electrico para mejorar la conductividad						X						
						Cambio del conector de cobre tipo AB, KC, Anderson o Conector de doble via						X						
						Aplicación de 01 dosis de bentonita sodica para tratamiento de Pozos a Tierra						X						
						Aumento de cemento conductivo a una altura de 1m.						X						
						Reposición de la tierra de chacra cernida						X						
						Limpieza y Rotulado de la Tapa de Registro con pintura esmalte.						X						
						Reemplazo de la señaletica si no existiera o estuviera dañada						X						
						Medición del ohmiaje del Pozo a Tierra después del mantenimiento (registro fotográfico)						X						
						Protocolo de pruebas de pozos a tierra						X						

HOSPITAL REGIONAL DE MOQUEGUA - UNID. DE SERVICIOS GENERALES

HOSPITAL REGIONAL DE MOQUEGUA - OFICINA DE PLANEAMIENTO ESTRATEGICO

HOSPITAL REGIONAL DE MOQUEGUA - OFICINA DE ADMINISTRACION

HOSPITAL REGIONAL DE MOQUEGUA

MANTENIMIENTO DE LAS INSTALACIONES ELECTRICAS DEL HOSPITAL REGIONAL DE MOQUEGUA 2022

INFRAESTRUCTURA ELECTRICA

ITEM	DATOS DEL SERVICIO			EJECUCION DEL MANTENIMIENTO			CRONOGRAMA											
	UPSS	UBICACION	SERVICIO	MODALIDAD DE EJECUCION	TIPO DE MANTENIMIENTO	ACTIVIDADES	ENE	FEB	MAR	ABR	MAY	JUN	JUL	AGO	SET	OCT	NOV	DIC
16	UNIDAD DE SERVICIOS GENERALES Y MANTENIMIENTO	ASCENSOR SUCIO, LIMPIO Y HOSPITALIZACION	POZO A TIEERA PAT-11	PERSONAL DE PLANTA	MANTENIMIENTO PREVENTIVO													
						Medición de ohmiaje del Pozo a Tierra antes del mantenimiento (registro fotográfico)						X						
						Lijado de la varilla de cobre (electrodo)						X						
						Cepillado del conductor electrico para mejorar la conductividad						X						
						Cambio del conector de cobre tipo AB, KC, Anderson o Conector de doble via						X						
						Aplicación de 01 dosis de bentonita sodica para tratamiento de Pozos a Tierra						X						
						Aumento de cemento conductivo a una altura de 1m.						X						
						Reposición de la tierra de chacra cernida						X						
						Limpieza y Rotulado de la Tapa de Registro con pintura esmalte.						X						
						Reemplazo de la señaletica si no existiera o estuviera dañada						X						
						Medición del ohmiaje del Pozo a Tierra después del mantenimiento (registro fotográfico)						X						
						Protocolo de pruebas de pozos a tierra						X						
17	UNIDAD DE SERVICIOS GENERALES Y MANTENIMIENTO	ASCENSOR MONTACAMILLAS	POZO A TIEERA PAT-12	PERSONAL DE PLANTA	MANTENIMIENTO PREVENTIVO													
						Medición de ohmiaje del Pozo a Tierra antes del mantenimiento (registro fotográfico)						X						
						Lijado de la varilla de cobre (electrodo)						X						
						Cepillado del conductor electrico para mejorar la conductividad						X						
						Cambio del conector de cobre tipo AB, KC, Anderson o Conector de doble via						X						
						Aplicación de 01 dosis de bentonita sodica para tratamiento de Pozos a Tierra						X						
						Aumento de cemento conductivo a una altura de 1m.						X						
						Reposición de la tierra de chacra cernida						X						
						Limpieza y Rotulado de la Tapa de Registro con pintura esmalte.						X						
						Reemplazo de la señaletica si no existiera o estuviera dañada						X						
						Medición del ohmiaje del Pozo a Tierra después del mantenimiento (registro fotográfico)						X						
						Protocolo de pruebas de pozos a tierra						X						
18	UNIDAD DE SERVICIOS GENERALES Y MANTENIMIENTO	ASCENSOR ADMINISTRACION	POZO A TIEERA PAT-13	PERSONAL DE PLANTA	MANTENIMIENTO PREVENTIVO													
						Medición de ohmiaje del Pozo a Tierra antes del mantenimiento (registro fotográfico)						X						
						Lijado de la varilla de cobre (electrodo)						X						
						Cepillado del conductor electrico para mejorar la conductividad						X						
						Cambio del conector de cobre tipo AB, KC, Anderson o Conector de doble via						X						
						Aplicación de 01 dosis de bentonita sodica para tratamiento de Pozos a Tierra						X						
						Aumento de cemento conductivo a una altura de 1m.						X						
						Reposición de la tierra de chacra cernida						X						
						Limpieza y Rotulado de la Tapa de Registro con pintura esmalte.						X						
						Reemplazo de la señaletica si no existiera o estuviera dañada						X						
						Medición del ohmiaje del Pozo a Tierra después del mantenimiento (registro fotográfico)						X						
						Protocolo de pruebas de pozos a tierra						X						

HOSPITAL REGIONAL DE MOQUEGUA - UNID. DE SERVICIOS GENERALES

HOSPITAL REGIONAL DE MOQUEGUA - OFICINA DE PLANEAMIENTO ESTRATEGICO

HOSPITAL REGIONAL DE MOQUEGUA - OFICINA DE ADMINISTRACION

HOSPITAL REGIONAL DE MOQUEGUA

MANTENIMIENTO DE LAS INSTALACIONES ELECTRICAS DEL HOSPITAL REGIONAL DE MOQUEGUA 2022

INFRAESTRUCTURA ELECTRICA

ITEM	DATOS DEL SERVICIO			EJECUCION DEL MANTENIMIENTO			CRONOGRAMA											
	UPSS	UBICACION	SERVICIO	MODALIDAD DE EJECUCION	TIPO DE MANTENIMIENTO	ACTIVIDADES	ENE	FEB	MAR	ABR	MAY	JUN	JUL	AGO	SET	OCT	NOV	DIC
19	UNIDAD DE SERVICIOS GENERALES Y MANTENIMIENTO	PARARRAYOS	POZO A TIEERA PAT-14	PERSONAL DE PLANTA	MANTENIMIENTO PREVENTIVO													
						Medición de ohmiaje del Pozo a Tierra antes del mantenimiento (registro fotográfico)						X						
						Lijado de la varilla de cobre (electrodo)						X						
						Cepillado del conductor electrico para mejorar la conductividad						X						
						Cambio del conector de cobre tipo AB, KC, Anderson o Conector de doble via						X						
						Aplicación de 01 dosis de bentonita sodica para tratamiento de Pozos a Tierra						X						
						Aumento de cemento conductivo a una altura de 1m.						X						
						Reposición de la tierra de chacra cernida						X						
						Limpieza y Rotulado de la Tapa de Registro con pintura esmalte.						X						
						Reemplazo de la señaletica si no existiera o estuviera dañada						X						
						Medición del ohmiaje del Pozo a Tierra después del mantenimiento (registro fotográfico)						X						
						Protocolo de pruebas de pozos a tierra						X						
20	UNIDAD DE SERVICIOS GENERALES Y MANTENIMIENTO	TABLEROS DE DISTRIBUCION	POZO A TIEERA PAT-15	PERSONAL DE PLANTA	MANTENIMIENTO PREVENTIVO													
						Medición de ohmiaje del Pozo a Tierra antes del mantenimiento (registro fotográfico)						X						
						Lijado de la varilla de cobre (electrodo)						X						
						Cepillado del conductor electrico para mejorar la conductividad						X						
						Cambio del conector de cobre tipo AB, KC, Anderson o Conector de doble via						X						
						Aplicación de 01 dosis de bentonita sodica para tratamiento de Pozos a Tierra						X						
						Aumento de cemento conductivo a una altura de 1m.						X						
						Reposición de la tierra de chacra cernida						X						
						Limpieza y Rotulado de la Tapa de Registro con pintura esmalte.						X						
						Reemplazo de la señaletica si no existiera o estuviera dañada						X						
						Medición del ohmiaje del Pozo a Tierra después del mantenimiento (registro fotográfico)						X						
						Protocolo de pruebas de pozos a tierra						X						
21	UNIDAD DE SERVICIOS GENERALES Y MANTENIMIENTO	TANQUE DE GLP	POZO A TIEERA PAT-16	PERSONAL DE PLANTA	MANTENIMIENTO PREVENTIVO													
						Medición de ohmiaje del Pozo a Tierra antes del mantenimiento (registro fotográfico)						X						
						Lijado de la varilla de cobre (electrodo)						X						
						Cepillado del conductor electrico para mejorar la conductividad						X						
						Cambio del conector de cobre tipo AB, KC, Anderson o Conector de doble via						X						
						Aplicación de 01 dosis de bentonita sodica para tratamiento de Pozos a Tierra						X						
						Aumento de cemento conductivo a una altura de 1m.						X						
						Reposición de la tierra de chacra cernida						X						
						Limpieza y Rotulado de la Tapa de Registro con pintura esmalte.						X						
						Reemplazo de la señaletica si no existiera o estuviera dañada						X						
						Medición del ohmiaje del Pozo a Tierra después del mantenimiento (registro fotográfico)						X						
						Protocolo de pruebas de pozos a tierra						X						

HOSPITAL REGIONAL DE MOQUEGUA - UNID. DE SERVICIOS GENERALES - V°B°

HOSPITAL REGIONAL DE MOQUEGUA - OFICINA DE PLANEAMIENTO ESTRATEGICO -

HOSPITAL REGIONAL DE MOQUEGUA - OFICINA DE ADMINISTRACION -

MANTENIMIENTO DE LAS INSTALACIONES ELECTRICAS DEL HOSPITAL REGIONAL DE MOQUEGUA 2022

INFRAESTRUCTURA ELECTRICA

ITEM	DATOS DEL SERVICIO			EJECUCION DEL MANTENIMIENTO			CRONOGRAMA											
	UPSS	UBICACION	SERVICIO	MODALIDAD DE EJECUCION	TIPO DE MANTENIMIENTO	ACTIVIDADES	ENE	FEB	MAR	ABR	MAY	JUN	JUL	AGO	SET	OCT	NOV	DIC
22	UNIDAD DE SERVICIOS GENERALES Y MANTENIMIENTO	TANQUE DE PETROLEO	POZO A TIEERA PAT-17	PERSONAL DE PLANTA	MANTENIMIENTO PREVENTIVO													
						Medición de ohmiaje del Pozo a Tierra antes del mantenimiento (registro fotográfico)						X						
						Lijado de la varilla de cobre (electrodo)						X						
						Cepillado del conductor electrico para mejorar la conductividad						X						
						Cambio del conector de cobre tipo AB, KC, Anderson o Conector de doble via						X						
						Aplicación de 01 dosis de bentonita sodica para tratamiento de Pozos a Tierra						X						
						Aumento de cemento conductivo a una altura de 1m.						X						
						Reposición de la tierra de chacra cernida						X						
						Limpieza y Rotulado de la Tapa de Registro con pintura esmalte.						X						
						Reemplazo de la señaletica si no existiera o estuviera dañada						X						
						Medición del ohmiaje del Pozo a Tierra después del mantenimiento (registro fotográfico)						X						
						Protocolo de pruebas de pozos a tierra						X						
23	UNIDAD DE SERVICIOS GENERALES Y MANTENIMIENTO	TANQUE DE OXIGENO	POZO A TIEERA PAT-18	PERSONAL DE PLANTA	MANTENIMIENTO PREVENTIVO													
						Medición de ohmiaje del Pozo a Tierra antes del mantenimiento (registro fotográfico)						X						
						Lijado de la varilla de cobre (electrodo)						X						
						Cepillado del conductor electrico para mejorar la conductividad						X						
						Cambio del conector de cobre tipo AB, KC, Anderson o Conector de doble via						X						
						Aplicación de 01 dosis de bentonita sodica para tratamiento de Pozos a Tierra						X						
						Aumento de cemento conductivo a una altura de 1m.						X						
						Reposición de la tierra de chacra cernida						X						
						Limpieza y Rotulado de la Tapa de Registro con pintura esmalte.						X						
						Reemplazo de la señaletica si no existiera o estuviera dañada						X						
						Medición del ohmiaje del Pozo a Tierra después del mantenimiento (registro fotográfico)						X						
						Protocolo de pruebas de pozos a tierra						X						
24	UNIDAD DE SERVICIOS GENERALES Y MANTENIMIENTO	MODULO IGLU	POZO A TIEERA PAT-19	PERSONAL DE PLANTA	MANTENIMIENTO PREVENTIVO													
						Medición de ohmiaje del Pozo a Tierra antes del mantenimiento (registro fotográfico)						X						
						Lijado de la varilla de cobre (electrodo)						X						
						Cepillado del conductor electrico para mejorar la conductividad						X						
						Cambio del conector de cobre tipo AB, KC, Anderson o Conector de doble via						X						
						Aplicación de 01 dosis de bentonita sodica para tratamiento de Pozos a Tierra						X						
						Aumento de cemento conductivo a una altura de 1m.						X						
						Reposición de la tierra de chacra cernida						X						
						Limpieza y Rotulado de la Tapa de Registro con pintura esmalte.						X						
						Reemplazo de la señaletica si no existiera o estuviera dañada						X						
						Medición del ohmiaje del Pozo a Tierra después del mantenimiento (registro fotográfico)						X						
						Protocolo de pruebas de pozos a tierra						X						

HOSPITAL REGIONAL DE MOQUEGUA - V° B° - UNID. DE SERVICIOS GENERALES

HOSPITAL REGIONAL DE MOQUEGUA - OFICINA DE PLANEAMIENTO ESTRATEGICO

HOSPITAL REGIONAL DE MOQUEGUA - OFICINA DE ADMINISTRACION

MANTENIMIENTO DE LAS INSTALACIONES ELECTRICAS DEL HOSPITAL REGIONAL DE MOQUEGUA 2022

INFRAESTRUCTURA ELECTRICA

ITEM	DATOS DEL SERVICIO			EJECUCION DEL MANTENIMIENTO			CRONOGRAMA											
	UPSS	UBICACION	SERVICIO	MODALIDAD DE EJECUCION	TIPO DE MANTENIMIENTO	ACTIVIDADES	ENE	FEB	MAR	ABR	MAY	JUN	JUL	AGO	SET	OCT	NOV	DIC
25	UNIDAD DE SERVICIOS GENERALES Y MANTENIMIENTO	SECTOR C5	MANTENIMIENTO PREVENTIVO DE PARARRAYOS	PERSONAL DE PLANTA	MANTENIMIENTO PREVENTIVO													
						Revisión del cabezal pararrayos						X						
						Comprobación del amarre						X						
						Comprobación de posible oxidación del mástil						X						
						Revisar el cable conductor de pararrayos						X						
						Revisar el contador de rayos						X						
						Revisar el **protector contra sobretensiones**, que resguarda la instalación eléctrica del edificio.						X						
26	UNIDAD DE SERVICIOS GENERALES Y MANTENIMIENTO	INTEGRAL	MANTENIMIENTO CORRECTIVO DE LUCES DE EMERGENCIA	LOCACION DE SERVICIOS	MANTENIMIENTO CORRECTIVO													
						Revisión de la carga de la bateria.							X					
						Revisión de tomacorrientes 2.20m.							X					
						Revisión de bombillas LED.							X					
						Verificacion de las luces testigos rojo y verde							X					
						Medición de parametros electricos							X					
						Limpieza general del equipo.							X					
						Cambio de baterias							X					
						Cambio y reposicion del equipo.							X					
27	UNIDAD DE SERVICIOS GENERALES Y MANTENIMIENTO	INTEGRAL	MANTENIMIENTO CORRECTIVO DE LETREROS RETROILUMINADOS	LOCACION DE SERVICIOS	MANTENIMIENTO CORRECTIVO								X					
						Ajuste de anclajes de letreros luminosos.							X					
						Chequeo de cajas octogonales de alimentacion.							X					
						Revisión de carga de bateria.							X					
						Revision de la placa electronica del equipo							X					
						Prueba de duracion de carga de bateria duracion minima 3hr.							X					
						Revisión y limpieza de letreros luminosos							X					
						Cambio y reposicion de letreros luminosos							X					
28	UNIDAD DE SERVICIOS GENERALES Y MANTENIMIENTO	INGRESO AL HOSPITAL VIA VEHICULAR ENTRE EL HOSPITAL Y LA DIRESA	MANTENIMIENTO PREVENTIVO DE ALIMENTADORES ELECTRICOS DEL HOSPITAL REGIONAL DE MOQUEGUA.	PERSONAL DE PLANTA	MANTENIMIENTO PREVENTIVO													
						Apertura de la alimentacion desde el transformix				X								
						Rervision de buzones electricos				X								
						Limpieza de tapas metalicas				X								
						Limpieza de visagra del buzon				X								
						Limpieza del buzon de concreto				X								
						Limpieza de ductos de concreto				X								
						Prueba de magado de conductores				X								
						Ajuste de pernos de sujecion en el seccionador de llegada				X								
29	UNIDAD DE SERVICIOS GENERALES Y MANTENIMIENTO	INTEGRAL	MANTENIMIENTO PREVENTIVO DE BANDEJAS ELECTRICAS DEL HOSPITAL REGIONAL DE MOQUEGUA.	PERSONAL DE PLANTA	MANTENIMIENTO PREVENTIVO													
						Aspiracion de polvo concentradas en las bandejas					X							
						Corte de amarres sobrantes					X							
						Reordenamiento de conductores (opcional)					X							
						Ajuste de los conductores electricos a la bandeja					X							
						revestimiento de cantos cortantes de la bandeja					X							

HOSPITAL REGIONAL DE MOQUEGUA — V° B° — UNID. DE SERVICIOS GENERALES

HOSPITAL REGIONAL DE MOQUEGUA — OFICINA DE ADMINISTRACION

HOSPITAL REGIONAL DE MOQUEGUA — OFICINA DE ADMINISTRACION

MANTENIMIENTO DE LAS INSTALACIONES ELECTRICAS DEL HOSPITAL REGIONAL DE MOQUEGUA 2022

INFRAESTRUCTURA ELECTRICA

ITEM	DATOS DEL SERVICIO			EJECUCION DEL MANTENIMIENTO			CRONOGRAMA											
	UPSS	UBICACION	SERVICIO	MODALIDAD DE EJECUCION	TIPO DE MANTENIMIENTO	ACTIVIDADES	ENE	FEB	MAR	ABR	MAY	JUN	JUL	AGO	SET	OCT	NOV	DIC
						Limpieza y aspiracion de cielo raso					X							
						Sellado de cajas octogonales, cuadradas y rectangulares					X							
						Aterramiento de bandejas					X							
30	UNIDAD DE SERVICIOS GENERALES Y MANTENIMIENTO	CASA DE FUERZA	MANTENIMIENTO PREVENTIVO DE CANALIZACIONES DE LA CASA DE FUERZA DEL HOSPITAL REGIONAL DE MOQUEGUA.	PERSONAL DE PLANTA	MANTENIMIENTO PREVENTIVO													
						Limpieza de tapas metalicas						X						
						Aspiracion de ductos de concreto						X						
						Limpieza de ductos de los transformadores						X						
						Limpieza de ductor de la sala de tableros						X						
						Limpieza de ductor de la sala del estabilizador						X						
						Limpieza de los ductos del grupo electrogeno						X						
						Limpieza de ductos de combustible						X						
31	UNIDAD DE SERVICIOS GENERALES Y MANTENIMIENTO	SECTOR B4	MANTENIMIENTO PREVENTIVO DE REFLECTORES DE SALA DE ESPERA DEL HOSPITAL REGIONAL DE MOQUEGUA	PERSONAL DE PLANTA	MANTENIMIENTO PREVENTIVO													
						Verificacion de funcionamiento de reflectores tipo 10P							X					
						Verificacion de funcionamiento de reflectores tipo 4P							X					
						Revisión del cableado de alimentacion							X					
						Colocacion de tapas metalicas							X					
						Pruebas de megado a los conductores electricos							X					
						Limpieza general de los equipos							X					
						Ajuste y pintado de pastorales							X					
32	UNIDAD DE SERVICIOS GENERALES Y MANTENIMIENTO	EXTERIOR - INGRESO AL HOSPITAL	MANTENIMIENTO PREVENTIVO DE REFLECTORES RGB DEL HOSPITAL REGIONAL DE MOQUEGUA	PERSONAL DE PLANTA	MANTENIMIENTO PREVENTIVO													
						Verificacion de funcionamiento de reflectores RGB							X					
						Revisión del cableado de alimentacion							X					
						Revision de funcionamiento de controlador de reflectores RGB							X					
						Mantenimiento general del control de programacion de luces RGB							X					
						Colocacion de tapas metalicas							X					
						Pruebas de megado a los conductores electricos							X					
						Limpieza general de los equipos							X					
						Ajuste y pintado de las bases del reflector							X					
33	UNIDAD DE SERVICIOS GENERALES Y MANTENIMIENTO	AREA EXTERIOR	MANTENIMIENTO PREVENTIVO DE LA ILUMINACION EXTERIOR DEL HOSPITAL REGIONAL DE MOQUEGUA	LOCACION DE SERVICIOS	MANTENIMIENTO PREVENTIVO													
						Revisión y/o cambio de luminarias de postes de 13m y 8m							X					
						Revisión y/o cambio de luminarias tipo H H.							X					
						Revisión y/o cambio de luminarias tipo Braquet							X					
						Revisión y/o cambio de luminarias tipo Globo							X					
						Mantenimiento y limpieza de luminarias							X					
						Mantenimiento y limpieza de postes y pastorales							X					
						Pintado de postes y pastorales							X					
						Mantenimeinto y limpieza de reflectores.							X					
						Instalacion de cajas de registro.							X					
						Verificacion del estado de conductores electricos enterrados.							X					

HOSPITAL REGIONAL DE MOQUEGUA - UNID. DE SERVICIOS GENERALES - V°B°

HOSPITAL REGIONAL DE MOQUEGUA - OFICINA DE PLANEAMIENTO ESTRATEGICO -

HOSPITAL REGIONAL DE MOQUEGUA - OFICINA DE ADMINISTRACION -

MANTENIMIENTO DE LAS INSTALACIONES ELECTRICAS DEL HOSPITAL REGIONAL DE MOQUEGUA 2022

INFRAESTRUCTURA ELECTRICA

ITEM	DATOS DEL SERVICIO			EJECUCION DEL MANTENIMIENTO			CRONOGRAMA											
	UPSS	UBICACION	SERVICIO	MODALIDAD DE EJECUCION	TIPO DE MANTENIMIENTO	ACTIVIDADES	ENE	FEB	MAR	ABR	MAY	JUN	JUL	AGO	SET	OCT	NOV	DIC
34	UNIDAD DE SERVICIOS GENERALES Y MANTENIMIENTO	INTEGRAL	MANTENIMIENTO PREVENTIVO DE LA ILUMINACION INTERIOR DEL HOSPITAL REGIONAL DE MOQUEGUA	PERSONAL DE PLANTA	MANTENIMIENTO PREVENTIVO													
						Reparacion y/o cambio de balastro electronico		X		X		X		X		X		X
						Cambio de luminarias panel led cuadrado		X		X		X		X		X		X
						Cambio de luminarias panel led circular		X		X		X		X		X		X
						Cambio de luminaria dicroico		X		X		X		X		X		X
						Cambio de contactores de control de luminarias		X		X		X		X		X		X
35	UNIDAD DE SERVICIOS GENERALES Y MANTENIMIENTO	PISO TECNICO	MANTENIMIENTO PREVENTIVO DE LAS INSTALACIONES ELECTRICAS DEL PISO TECNICO DEL HOSPITAL REGIONAL DE MOQUEGUA	PERSONAL DE PLANTA	MANTENIMIENTO PREVENTIVO													
						Revisión de luminarias del piso tecnico									X			
						Revisión y/o cambio de tomacorrientes.									X			
						Mantenimiento del tablero electrico de la bomba sumergible									X			
						Revision de las bandejas y circuitos dentro del piso tecnica									X			
						Cambio de luminarias de piso tecnico									X			
36	UNIDAD DE SERVICIOS GENERALES Y MANTENIMIENTO	CASA DE FUERZA	MANTENIMIENTO PREVENTIVO DE LA INFRAESTRUCTURA DE LA CASA DE FUERZA DEL HOSPITAL REGIONAL DE MOQUEGUA	PERSONAL DE PLANTA	MANTENIMIENTO PREVENTIVO													
						Limpieza de techos				X						X		
						Limpieza de chimeneas				X						X		
						Limpieza de canalizaciones y ductor				X						X		
						Mantenimiento de las compuertas del grupo electrogeno				X						X		
						Revision de la alimentacion de los extractores				X						X		
						Mantenimiento de extractores de la subestacion				X						X		
						Mantenimiento de extractores de la sala de tableros				X						X		
						Limpieza general de subestacion electrica				X						X		
						Limpieza general de sala de tableros				X						X		
						Limpieza general de grupo electrogeno				X						X		

HOSPITAL REGIONAL DE MOQUEGUA - UNID. DE SERVICIOS GENERALES - V° B°

HOSPITAL REGIONAL DE MOQUEGUA - OFICINA DE PLANEAMIENTO

HOSPITAL REGIONAL DE MOQUEGUA - OFICINA DE ADMINISTRACION

INSTALACIONES ELECTRICAS POR EJECUTAR DEL HOSPITAL REGIONAL DE MOQUEGUA 2022

INFRAESTRUCTURA ELECTRICA

ITEM	DATOS DEL SERVICIO			EJECUCION DEL MANTENIMIENTO			CRONOGRAMA											
	UPSS	UBICACION	SERVICIO	MODALIDAD DE EJECUCION	TIPO DE MANTENIMIENTO	ACTIVIDADES	ENE	FEB	MAR	ABR	MAY	JUN	JUL	AGO	SET	OCT	NOV	DIC
1	UNIDAD DE SERVICIOS GENERALES Y MANTENIMIENTO	UNIDAD DE CUIDADOS INTENSIVOS	CAMBIO DE CABLES DE ALIMENTACION	PERSONAL DE PLANTA	MANTENIMIENTO CORRECTIVO	**INTALACIONES ELECTRICAS:** SE REALIZARA EL CAMBIO DE CABLES DE ALIMENTACION C13 A SCHUKO A EQUIPAMIENTO BIOMEDICO POR DETERIORO O POR INCOMPATIBILIDAD DEL ENCHUFE		X											
2	UNIDAD DE SERVICIOS GENERALES Y MANTENIMIENTO	SALA DE TABLEROS GENERALES	CAMBIO DE INTERRUPTOR PRINCIPAL DEL TE-OX	PERSONAL DE PLANTA	MANTENIMIENTO CORRECTIVO	**INTALACIONES ELECTRICAS:** CAMBIO DE INTERRUPTOR GENERAL DEL TABLERO TE-OX A UNO TETREPOLAR DE 100 A.					X							
3	UNIDAD DE SERVICIOS GENERALES Y MANTENIMIENTO	INTEGRAL	CAMBIO DE ENCHUFES TIPO SCHUKO	PERSONAL DE PLANTA	MANTENIMIENTO CORRECTIVO	**INTALACIONES ELECTRICAS:** CAMBIO DE ENCHUFE TIPO SCHUKO POR ENCHUFE INCOMPATIBLE CON LAS INSTALACIONES HOSPITALARIAS.	X	X	X	X	X	X	X	X	X	X	X	X
4	UNIDAD DE SERVICIOS GENERALES Y MANTENIMIENTO	INTEGRAL	CAMBIO DE ENCHUFES TIPO TRES EN LINEA	PERSONAL DE PLANTA	MANTENIMIENTO CORRECTIVO	**INTALACIONES ELECTRICAS:** CAMBIO DE ENCHUFE TIPO SCHUKO POR ENCHUFE INCOMPATIBLE CON LAS INSTALACIONES HOSPITALARIAS.	X	X	X	X	X	X	X	X	X	X	X	X
5	UNIDAD DE SERVICIOS GENERALES Y MANTENIMIENTO	PATOLOGIA CLINICA	INSTALACION DE PUNTOS DE ENERGIA	PERSONAL DE PLANTA	MANTENIMIENTO PREVENTIVO	**INTALACIONES ELECTRICAS:** INSTALACION DE PUNTOS DE ENERGIA EN DONDE SE COLOCARA MEDIANTE CANALETA DE 24X24 DOS TOMACORRIENTES PARA EQUIPAMIENTO BIOMEDICO EL CALIBRE DEL CONDUCTOR SERA DE 4MM2 LIBRE DE HALOGENO (LSOH)	X											
6	UNIDAD DE SERVICIOS GENERALES Y MANTENIMIENTO	UNIDAD DE EPIDEMIOLOGIA	MANTENIMIENTO DE NEBULIZADORES	POERSONAL DE PLANTA	MANTENIMIENTO CORRECTIVO	**EQUIPOS ELECTRICOS EN GENERAL:** MANTENIMIENTO CORRECTIVO DE NEBULIZADORES VECTOR EN DONDE SE CAMBIARA EL CABLE ALIMENTADOR POR UNO NUEVO DE 10M DE LONGITUDCON ENCHUFE SCHUKO				X				X				X
7	UNIDAD DE SERVICIOS GENERALES Y MANTENIMIENTO	SERVICIO DE NUTRICION , HOSPITALIZACION MEDICINA, CIRUGIA, PEDIATRIA Y GINECO.	MANTENIMIENTO DE EQUIPOS EN GENERAL Y ELECTRODOMESTICOS	POERSONAL DE PLANTA	MANTENIMIENTO CORRECTIVO	**EQUIPOS ELECTRICOS EN GENERAL:** MANTENIMIENTO CORRECTIVO DE EQUIPOS Y ELECTRODOMESTICOS COMO COCINA ELECTRICA, HERVIDOR ELECTRICO, RADIOS ENTRE OTROS	X	X	X	X	X	X	X	X	X	X	X	X
8	UNIDAD DE SERVICIOS GENERALES Y MANTENIMIENTO	CASA DE FUERZA	IMPLEMENTACION DE FILTROS PARA DUCTOS DE VENTILACION DE LA CASA DE FUERZA	POERSONAL DE PLANTA	MANTENIMIENTO PREVENTIVO	**INSTALACION DE FILTROS EN VENTILAS:** INSTALACION DE FILTROS PARA DUCTOS DE VENTILACION DE LA SUBESTACION ELECTRICA, SALA DE TABLEROS Y ESTABILIZADOR DE TENSION					X							

HOSPITAL REGIONAL DE MOQUEGUA - UNID. DE SERVICIOS GENERALES - V°B°

HOSPITAL REGIONAL DE MOQUEGUA - OFICINA DE PLANEAMIENTO ESTRATEGICO -

HOSPITAL REGIONAL DE MOQUEGUA - OFICINA DE ADMINISTRACION

PROGRAMACIÓN DE MANTENIMIENTO PREVENTIVO Y CORRECTIVO DE INFRAESTRUCTURA DEL HOSPITAL REGIONAL MOQUEGUA.

HOSPITAL REGIONAL DE MOQUEGUA



HOSPITAL REGIONAL DE MOQUEGUA V° B° UNID. DE SERVICIOS GENERALES

HOSPITAL REGIONAL DE MOQUEGUA OFICINA DE PLAN

HOSPITAL REGIONAL DE MOQUEGUA OFICINA DE ADMINISTRACION

MOQUEGUA, 2022

MANTENIMIENTO DE LA INFRAESTRUCTURA HOSPITAL REGIONAL DE MOQUEGUA 2022

INFRAESTRUCTURA

ITEM	DATOS DEL SERVICIO			EJECUCION DEL MANTENIMIENTO				CRONOGRAMA											
	UPSS	UBICACION	SERVICIO	MODALIDAD DE EJECUCION	TIPO DE MANTENIMIENTO	ACTIVIDADES COMPONENTE ARQUITECTURA	ACTIVIDADES COMPONENTE INSTALACIONES SANITARIAS	ENE	FEB	MAR	ABR	MAY	JUN	JUL	AGO	SET	OCT	NOV	DIC
1	CONSULTA EXTERNA	SALA DE ESPERA	MANTENIMIENTO DE LONA TENSADA (SOBRE ESTRUCTURA METALICA)	PERSONAL DE PLANTA	MANTENIMIENTO PREVENTIVO	MANTENIMIENTO DE LONA TENSADA (SOBRE ESTRUCTURA METALICA)					X				X				X
2	AREAS COMPLEMENTARIAS	EXTERIORES	MANTENIMIENTO DE PERGOLAS DE CIRCULACION	PERSONAL DE PLANTA	MANTENIMIENTO PREVENTIVO	MANTENIMIENTO DE PERGOLAS DE CIRCULACION						X	X						
3	AREAS COMPLEMENTARIAS	EXTERIORES	MANTENIMIENTO DE COBERTURA TERMOTECHO TCA	PERSONAL DE PLANTA	MANTENIMIENTO PREVENTIVO	MANTENIMIENTO DE COBERTURA TERMOTECHO TCA								X	X				
4	AREAS COMPLEMENTARIAS	EXTERIORES	MANTENIMIENTO DE QUIEBRAVISTAS Y ESTRUCTURA METALICA	LOCACION DE SERVICIOS	MANTENIMIENTO PREVENTIVO	MANTENIMIENTO DE QUIEBRAVISTAS Y ESTRUCTURA METALICA										X			
5	AREAS COMPLEMENTARIAS	AZOTEA	MANTENIMIENTO DE CUBIERTA DE LADRILLO PASTELERO E IMPERMEABLIZACION	PERSONAL DE PLANTA	MANTENIMIENTO PREVENTIVO	MANTENIMIENTO DE CUBIERTA DE LADRILLO PASTELERO E IMPERMEABLIZACION		X	X									X	X
6	AREAS COMPLEMENTARIAS	AZOTEA	MANTENIMIENTO DE CANALETA MEDIA CAÑA DE CONCRETO E IMPERMEABILIZACION	PERSONAL DE PLANTA	MANTENIMIENTO PREVENTIVO	MANTENIMIENTO DE CANALETA MEDIA CAÑA DE CONCRETO E IMPERMEABILIZACION			X	X							X	X	X
7	CENTRO QUIRURGICO CUIDADOS INTENSIVOS EMERGENCIA PRIMER NIVEL DIÁGNOSTICO POR IMÁGENES CENTRO OBSTETRICO CENTRAL DE ESTERILIZACIÓN HOSPITALIZACION BANCO DE SANGRE PATOLOGIA CLINICA FARMACIA MEDICINA DE REHABILITACIÓN NUTRICION Y DIETETICA CONSULTA EXTERNA ANATOMÍA PATOLÓGICA	CENTRO QUIRURGICO CUIDADOS INTENSIVOS EMERGENCIA PRIMER NIVEL DIÁGNOSTICO POR IMÁGENES CENTRO OBSTETRICO CENTRAL DE ESTERILIZACIÓN HOSPITALIZACION BANCO DE SANGRE PATOLOGIA CLINICA FARMACIA MEDICINA DE REHABILITACIÓN NUTRICION Y DIETETICA CONSULTA EXTERNA ANATOMÍA PATOLÓGICA	MANTENIMIENTO DE CERRADURAS TIPO A	PERSONAL DE PLANTA	MANTENIMIENTO PREVENTIVO	MANTENIMIENTO DE CERRADURA TIPO A						X	X				X	X
8	CENTRAL DE ESTERILIZACION, CENTRO OBSTETRICO	CENTRAL DE ESTERILIZACION, CENTRO OBSTETRICO	MANTENIMIENTO DE CERRADURA TIPO E	PERSONAL DE PLANTA	MANTENIMIENTO PREVENTIVO	MANTENIMIENTO DE CERRADURA TIPO E							X	X				X	X

HOSPITAL REGIONAL DE MOQUEGUA - UNID. DE SERVICIOS GENERALES

HOSPITAL REGIONAL DE MOQUEGUA - OFICINA DE PLANEAMIENTO ESTRATEGICO -

HOSPITAL REGIONAL DE MOQUEGUA - OFICINA DE ADMINISTRACION

MANTENIMIENTO DE LA INFRAESTRUCTURA HOSPITAL REGIONAL DE MOQUEGUA 2022

INFRAESTRUCTURA

ITEM	DATOS DEL SERVICIO			EJECUCION DEL MANTENIMIENTO				CRONOGRAMA											
	UPSS	UBICACION	SERVICIO	MODALIDAD DE EJECUCION	TIPO DE MANTENIMIENTO	ACTIVIDADES COMPONENTE ARQUITECTURA	ACTIVIDADES COMPONENTE INSTALACIONES SANITARIAS	ENE	FEB	MAR	ABR	MAY	JUN	JUL	AGO	SET	OCT	NOV	DIC
9	HOSPITALIZACION	HOSPITALIZACION	MANTENIMIENTO DE CERRADURA TIPO F	PERSONAL DE PLANTA	MANTENIMIENTO PREVENTIVO	MANTENIMIENTO DE CERRADURA TIPO F							X	X				X	X
10	CONSULTA EXTERNA	CONSULTA EXTERNA	MANTENIMIENTO DE CERRADURA TIPO L1	PERSONAL DE PLANTA	MANTENIMIENTO PREVENTIVO	MANTENIMIENTO DE CERRADURA TIPO L1							X	X				X	X
11	EMERGENCIA PRIMER NIVEL DIÁGNOSTICO POR IMÁGENES FARMACIA MEDICINA DE REHABILITACIÓN CONSULTA EXTERNA ANATOMÍA PATOLÓGICA	EMERGENCIA PRIMER NIVEL DIÁGNOSTICO POR IMÁGENES FARMACIA MEDICINA DE REHABILITACIÓN CONSULTA EXTERNA ANATOMÍA PATOLÓGICA	MANTENIMIENTO DE CERRADURA TIPO O	PERSONAL DE PLANTA	MANTENIMIENTO PREVENTIVO	MANTENIMIENTO DE CERRADURA TIPO O							X	X				X	X
12	CENTRO QUIRURGICO CUIDADOS INTENSIVOS EMERGENCIA PRIMER NIVEL DIÁGNOSTICO POR IMÁGENES CENTRO OBSTETRICO CENTRAL DE ESTERILIZACIÓN HOSPITALIZACION BANCO DE SANGRE PATOLOGIA CLINICA FARMACIA MEDICINA DE REHABILITACIÓN NUTRICION Y DIETETICA CONSULTA EXTERNA ANATOMÍA PATOLÓGICA	CENTRO QUIRURGICO CUIDADOS INTENSIVOS EMERGENCIA PRIMER NIVEL DIÁGNOSTICO POR IMÁGENES CENTRO OBSTETRICO CENTRAL DE ESTERILIZACIÓN HOSPITALIZACION BANCO DE SANGRE PATOLOGIA CLINICA FARMACIA MEDICINA DE REHABILITACIÓN NUTRICION Y DIETETICA CONSULTA EXTERNA ANATOMÍA	MANTENIMIENTO Y PINTURA OLEO MATE EN MUROS INTERIORES	PERSONAL DE PLANTA	MANTENIMIENTO PREVENTIVO	MANTENIMIENTO Y PINTURA OLEO MATE EN MUROS INTERIORES						X	X			X	X		
13	SECTOR A,B,C Y D	SECTOR A,B,C Y D	MANTENIMIENTO Y PINTURA OLEO MATE EN MUROS EXTERIORES	LOCACION DE SERVICIOS	MANTENIMIENTO PREVENTIVO	MANTENIMIENTO Y PINTURA OLEO MATE EN MUROS EXTERIORES				X				X	X				
14	SECTOR A,B,C Y D	SECTOR A,B,C Y D	MANTENIMIENTO DE PINTURA OLEO MATE EN CIELO RASO	PERSONAL DE PLANTA	MANTENIMIENTO PREVENTIVO	MANTENIMIENTO DE PINTURA OLEO MATE EN CIELO RASO				X	X								

HOSPITAL REGIONAL DE MOQUEGUA – UNID. DE SERVICIOS GENERALES

HOSPITAL REGIONAL DE MOQUEGUA – OFICINA DE PLANEAMIENTO ESTRATEGICO

HOSPITAL REGIONAL DE MOQUEGUA – OFICINA DE ADMINISTRACION

MANTENIMIENTO DE LA INFRAESTRUCTURA HOSPITAL REGIONAL DE MOQUEGUA 2022

INFRAESTRUCTURA

ITEM	DATOS DEL SERVICIO			EJECUCION DEL MANTENIMIENTO				CRONOGRAMA											
	UPSS	UBICACION	SERVICIO	MODALIDAD DE EJECUCION	TIPO DE MANTENIMIENTO	ACTIVIDADES COMPONENTE ARQUITECTURA	ACTIVIDADES COMPONENTE INSTALACIONES SANITARIAS	ENE	FEB	MAR	ABR	MAY	JUN	JUL	AGO	SET	OCT	NOV	DIC
15	CENTRO QUIRURGICO CUIDADOS INTENSIVOS EMERGENCIA PRIMER NIVEL DIÁGNOSTICO POR IMÁGENES CENTRO OBSTETRICO CENTRAL DE ESTERILIZACIÓN HOSPITALIZACION BANCO DE SANGRE PATOLOGIA CLINICA FARMACIA MEDICINA DE REHABILITACIÓN NUTRICION Y DIETETICA CONSULTA EXTERNA ANATOMÍA PATOLÓGICA	CENTRO QUIRURGICO CUIDADOS INTENSIVOS EMERGENCIA PRIMER NIVEL DIÁGNOSTICO POR IMÁGENES CENTRO OBSTETRICO CENTRAL DE ESTERILIZACIÓN HOSPITALIZACION BANCO DE SANGRE PATOLOGIA CLINICA FARMACIA MEDICINA DE REHABILITACIÓN NUTRICION Y DIETETICA CONSULTA EXTERNA ANATOMÍA PATOLÓGICA	MANTENIMIENTO DE FALSO CIELO RASO DE BALDOSAS DE FIBRA MINERAL .60x.60	PERSONAL DE PLANTA	MANTENIMIENTO PREVENTIVO	MANTENIMIENTO DE FALSO CIELO RASO DE BALDOSAS DE FIBRA MINERAL .60x.60						X	X				X	X	
16	AREAS COMPLEMENTARIAS	EXTERIOR	MANTENIMIENTO Y PINTURA DE TRAFICO P/ZONA ESTACIONAMIENTOS MINUSVALIDOS	PERSONAL DE PLANTA	MANTENIMIENTO PREVENTIVO	MANTENIMIENTO Y PINTURA DE TRAFICO P/ZONA ESTACIONAMIENTOS MINUSVALIDOS						X	X	X					
17	AREAS COMPLEMENTARIAS	CORREDORES Y GRADAS	MANTENIMIENTO DE SEÑALETICA	PERSONAL DE PLANTA	MANTENIMIENTO PREVENTIVO	MANTENIMIENTO DE SEÑALETICA								X	X				
18	AREAS COMPLEMENTARIAS	EXTERIORES	MANTENIMIENTO Y PINTURA DE TRAFICO LINEAS SEPARADORAS DE ESTACIONAM. Y DE CARRILES, FLECHAS, PARE, OTROS	PERSONAL DE PLANTA	MANTENIMIENTO PREVENTIVO	MANTENIMIENTO Y PINTURA DE TRAFICO LINEAS SEPARADORAS DE ESTACIONAM. Y DE CARRILES, FLECHAS, PARE, OTROS								X	X				
19	AREAS COMPLEMENTARIAS	CORREDORES Y GRADAS	MANTENIMIENTO DE SEÑALES DE SEGURIDAD DE 0.40x0.30	PERSONAL DE PLANTA	MANTENIMIENTO PREVENTIVO	MANTENIMIENTO DE SEÑALES DE SEGURIDAD DE 0.40x0.30								X	X				
20	AREAS COMPLEMENTARIAS	CORREDORES Y GRADAS	MANTENIMIENTO DE ZONA DE SEGURIDAD EXTERNA PINTADO EN PISO	PERSONAL DE PLANTA	MANTENIMIENTO PREVENTIVO	MANTENIMIENTO DE ZONA DE SEGURIDAD EXTERNA PINTADO EN PISO								X	X				
21	AREAS COMPLEMENTARIAS	EXTERIOR	MANTENIMIENTO DE ZONA DE SEGURIDAD EXTERNA SOBRE PARANTE EN AREA VERDE	PERSONAL DE PLANTA	MANTENIMIENTO PREVENTIVO	MANTENIMIENTO DE ZONA DE SEGURIDAD EXTERNA SOBRE PARANTE EN AREA VERDE								X	X				
22	AREAS COMPLEMENTARIASINTEGRAL	CORREDORES	MANTENIMIENTO DE FLUJOGRAMAS CON RUTAS DE EVACUACION	PERSONAL DE PLANTA	MANTENIMIENTO PREVENTIVO	MANTENIMIENTO DE FLUJOGRAMAS CON RUTAS DE EVACUACION								X	X	X	X		
23	AREAS COMPLEMENTARIAS INTEGRAL	EXTERIORES	MANTENIMIENTO Y PINTURA DE JUNTAS SISMICAS	PERSONAL DE PLANTA	MANTENIMIENTO PREVENTIVO	MANTENIMIENTO EXTERIORES DE LOS SECTORES B, C Y D				X	X								

HOSPITAL REGIONAL DE MOQUEGUA – UNID. DE SERVICIOS GENERALES

HOSPITAL REGIONAL DE MOQUEGUA – OFICINA DE ADMINISTRACION

MANTENIMIENTO DE LA INFRAESTRUCTURA HOSPITAL REGIONAL DE MOQUEGUA 2022

INFRAESTRUCTURA

ITEM	DATOS DEL SERVICIO			EJECUCION DEL MANTENIMIENTO				CRONOGRAMA											
	UPSS	UBICACION	SERVICIO	MODALIDAD DE EJECUCION	TIPO DE MANTENIMIENTO	ACTIVIDADES COMPONENTE ARQUITECTURA	ACTIVIDADES COMPONENTE INSTALACIONES SANITARIAS	ENE	FEB	MAR	ABR	MAY	JUN	JUL	AGO	SET	OCT	NOV	DIC
24	AREAS COMPLEMENTARIAS INTEGRAL	EXTERIORES	MANTENIMIENTO Y PINTURA DE PERGOLAS METALICAS	PERSONAL DE PLANTA	MANTENIMIENTO PREVENTIVO	MANTENIMIENTO EXTERIORES DE LOS SECTORES B, C Y D											X	X	
25	AREAS COMPLEMENTARIAS INTEGRAL	EXTERIORES	MANTENIMIENTO DE PINTURA DE BARANDAS Y PASAMANOS METALICAS	PERSONAL DE PLANTA	MANTENIMIENTO PREVENTIVO	MANTENIMIENTO EXTERIORES DE LOS SECTORES B, C Y D												X	X
26	AREAS COMPLEMENTARIAS INTEGRAL	EXTERIORES	MANTENIMIENTO DE SISTEMAS DE PARED Y TECHOS INTERIORES DE JUNTAS SISMICAS	PERSONAL DE PLANTA	MANTENIMIENTO PREVENTIVO	MANTENIMIENTO EXTERIORES DE LOS SECTORES B, C Y D													X
27	AREAS COMPLEMENTARIAS INTEGRAL	EXTERIORES	MANTENIMIENTO Y PINTURA EN REJAS Y MALLAS DE CERCO PERIMETRICO	PERSONAL DE PLANTA	MANTENIMIENTO PREVENTIVO	MANTENIMIENTO EXTERIORES DE LOS SECTORES B, C Y D												X	
28	CENTRO QUIRURGICO CUIDADOS INTENSIVOS EMERGENCIA PRIMER NIVEL DIÁGNOSTICO POR IMÁGENES CENTRO OBSTETRICO CENTRAL DE ESTERILIZACIÓN HOSPITALIZACION BANCO DE SANGRE PATOLOGIA CLINICA FARMACIA MEDICINA DE REHABILITACIÓN NUTRICION Y DIETETICA CONSULTA EXTERNA ANATOMÍA PATOLÓGICA	CENTRO QUIRURGICO CUIDADOS INTENSIVOS EMERGENCIA PRIMER NIVEL DIÁGNOSTICO POR IMÁGENES CENTRO OBSTETRICO CENTRAL DE ESTERILIZACIÓN HOSPITALIZACION BANCO DE SANGRE PATOLOGIA CLINICA FARMACIA MEDICINA DE REHABILITACIÓN NUTRICION Y DIETETICA CONSULTA EXTERNA ANATOMÍA PATOLÓGICA CENTRO QUIRURGICO	MANTENIMIENTO INSTALACIONES SANITARIAS DE VALVULAS FLUXOMETRICA PARA INODOROS Y VALVULAS FLUXOMETRICAS PARA URINARIOS	PERSONAL DE PLANTA	MANTENIMIENTO PREVENTIVO		MANTENIMIENTO INSTALACIONES SANITARIAS DE VALVULAS FLUXOMETRICA PARA INODOROS Y VALVULAS FLUXOMETRICAS PARA URINARIOS	X	X			X	X			X	X		

HOSPITAL REGIONAL DE MOQUEGUA — V° B° — UNID. DE SERVICIOS GENERALES

HOSPITAL REGIONAL DE MOQUEGUA — OFICINA DE ABASTECIMIENTO Y SERVICIOS

HOSPITAL REGIONAL DE MOQUEGUA — OFICINA DE ADMINISTRACION

MANTENIMIENTO DE LA INFRAESTRUCTURA HOSPITAL REGIONAL DE MOQUEGUA 2022

INFRAESTRUCTURA

ITEM	DATOS DEL SERVICIO			EJECUCION DEL MANTENIMIENTO				CRONOGRAMA											
	UPSS	UBICACION	SERVICIO	MODALIDAD DE EJECUCION	TIPO DE MANTENIMIENTO	ACTIVIDADES COMPONENTE ARQUITECTURA	ACTIVIDADES COMPONENTE INSTALACIONES SANITARIAS	ENE	FEB	MAR	ABR	MAY	JUN	JUL	AGO	SET	OCT	NOV	DIC
29	CENTRO QUIRURGICO CUIDADOS INTENSIVOS EMERGENCIA PRIMER NIVEL DIÁGNOSTICO POR IMÁGENES CENTRO OBSTETRICO CENTRAL DE ESTERILIZACIÓN HOSPITALIZACION BANCO DE SANGRE PATOLOGIA CLINICA FARMACIA MEDICINA DE REHABILITACIÓN NUTRICION Y DIETETICA CONSULTA EXTERNA ANATOMÍA PATOLÓGICA	QUIRURGICO CUIDADOS INTENSIVOS EMERGENCIA PRIMER NIVEL DIÁGNOSTICO POR IMÁGENES CENTRO OBSTETRICO CENTRAL DE ESTERILIZACIÓN HOSPITALIZACION BANCO DE SANGRE PATOLOGIA CLINICA FARMACIA MEDICINA DE REHABILITACIÓN NUTRICION Y DIETETICA CONSULTA EXTERNA ANATOMÍA PATOLÓGICA	MANTENIMIENTO DE SISTEMAS DE MEZCLADORAS, GRIFOS CROMADO LLAVE , LLAVE DE BRONCE PARA LAVATORIOS, DUCHAS TELEFONO	PERSONAL DE PLANTA	MANTENIMIENTO PREVENTIVO		MANTENIMIENTO DE SISTEMAS DE MEZCLADORAS, GRIFOS CROMADO LLAVE , LLAVE DE BRONCE PARA LAVATORIOS, DUCHAS TELEFONO			X	X			X	X			X	X
30	AREAS COMPLEMENTARIAS	AUDITORIO	MANTENIMIENTO DE PISO DE MADERA DE ESTRADO PRINCIPAL DE AUDITORIO	PERSONAL DE PLANTA	MANTENIMIENTO PREVENTIVO	MANTENIMIENTO DE PISO DE MADERA DE ESTRADO PRINCIPAL DE AUDITORIO			X	X									
31	AREAS COMPLEMENTARIAS	AUDITORIO	MANTENIMIENTO DE ALFOMBRA DE PISO DE AUDITORIO	PERSONAL DE PLANTA	MANTENIMIENTO PREVENTIVO	MANTENIMIENTO DE ALFOMBRA DE PISO DE AUDITORIO					X	X							
32	CENTRO QUIRURGICO EMERGENCIA PRIMER NIVEL DIÁGNOSTICO POR IMÁGENES CENTRO OBSTETRICO NUTRICION Y DIETETICA CONSULTA EXTERNA	CENTRO QUIRURGICO EMERGENCIA PRIMER NIVEL DIÁGNOSTICO POR IMÁGENES CENTRO OBSTETRICO NUTRICION Y DIETETICA CONSULTA EXTERNA	MANTENIMIENTO DE PUERTAS DE MADERA	PERSONAL DE PLANTA	MANTENIMIENTO PREVENTIVO	MANTENIMIENTO DE PUERTAS DE MADERA					X	X				X	X		

HOSPITAL REGIONAL DE MOQUEGUA - UNID. DE SERVICIOS GENERALES - V°B°

HOSPITAL REGIONAL DE MOQUEGUA - OFICINA DE PLANEAMIENTO ESTRATEGICO -

HOSPITAL REGIONAL DE MOQUEGUA - OFICINA DE ADMINISTRACION -

MANTENIMIENTO DE LA INFRAESTRUCTURA HOSPITAL REGIONAL DE MOQUEGUA 2022

INFRAESTRUCTURA

ITEM	DATOS DEL SERVICIO			EJECUCION DEL MANTENIMIENTO				CRONOGRAMA											
	UPSS	UBICACION	SERVICIO	MODALIDAD DE EJECUCION	TIPO DE MANTENIMIENTO	ACTIVIDADES COMPONENTE ARQUITECTURA	ACTIVIDADES COMPONENTE INSTALACIONES SANITARIAS	ENE	FEB	MAR	ABR	MAY	JUN	JUL	AGO	SET	OCT	NOV	DIC
33	CENTRO QUIRURGICO CUIDADOS INTENSIVOS EMERGENCIA PRIMER NIVEL DIÁGNOSTICO POR IMÁGENES CENTRO OBSTETRICO CENTRAL DE ESTERILIZACIÓN HOSPITALIZACION BANCO DE SANGRE PATOLOGIA CLINICA FARMACIA MEDICINA DE REHABILITACIÓN NUTRICION Y DIETETICA CONSULTA EXTERNA ANATOMÍA PATOLÓGICA	CENTRO QUIRURGICO CUIDADOS INTENSIVOS EMERGENCIA PRIMER NIVEL DIÁGNOSTICO POR IMÁGENES CENTRO OBSTETRICO CENTRAL DE ESTERILIZACIÓN HOSPITALIZACION BANCO DE SANGRE PATOLOGIA CLINICA FARMACIA MEDICINA DE REHABILITACIÓN NUTRICION Y DIETETICA CONSULTA EXTERNA ANATOMÍA PATOLÓGICA	MANTENIMIENTO DE MUEBLES BAJOS	PERSONAL DE PLANTA	MANTENIMIENTO PREVENTIVO	MANTENIMIENTO DE MUEBLES BAJOS			X	X	X					X	X	X	
34	CENTRO QUIRURGICO CUIDADOS INTENSIVOS EMERGENCIA PRIMER NIVEL DIÁGNOSTICO POR IMÁGENES CENTRO OBSTETRICO CENTRAL DE ESTERILIZACIÓN HOSPITALIZACION BANCO DE SANGRE PATOLOGIA CLINICA FARMACIA MEDICINA DE REHABILITACIÓN NUTRICION Y DIETETICA CONSULTA EXTERNA ANATOMÍA PATOLÓGICA	CENTRO QUIRURGICO CUIDADOS INTENSIVOS EMERGENCIA PRIMER NIVEL DIÁGNOSTICO POR IMÁGENES CENTRO OBSTETRICO CENTRAL DE ESTERILIZACIÓN HOSPITALIZACION BANCO DE SANGRE PATOLOGIA CLINICA FARMACIA MEDICINA DE REHABILITACIÓN NUTRICION Y DIETETICA CONSULTA EXTERNA ANATOMÍA PATOLÓGICA	MANTENIMIENTO DE MOBILIARIO ADMINISTRATIVO Y CLINICO	PERSONAL DE PLANTA	MANTENIMIENTO PREVENTIVO	MANTENIMIENTO DE MOBILIARIO ADMINISTRATIVO Y CLINICO				X	X			X	X			X
35	AREAS COMPLEMENTARIOS	CISTERNAS DE AGUA	MANTEMIENTO DE LIMPIEZA Y DESINFECCION DE CISTERNAS DE AGUA	PERSONAL DE PLANTA	MANTENIMIENTO PREVENTIVO	MANTEMIENTO DE LIMPIEZA Y DESINFECCION DE CISTERNAS DE AGUA						X						X	

HOSPITAL REGIONAL DE MOQUEGUA - UNID. DE SERVICIOS GENERALES - V° B°

HOSPITAL REGIONAL DE MOQUEGUA - OFICINA DE PLANEAMIENTO ESTRATÉGICO -

HOSPITAL REGIONAL DE MOQUEGUA - OFICINA DE ADMINISTRACION -

MANTENIMIENTO DE LA INFRAESTRUCTURA HOSPITAL REGIONAL DE MOQUEGUA 2022

INFRAESTRUCTURA

ITEM	DATOS DEL SERVICIO			EJECUCION DEL MANTENIMIENTO				CRONOGRAMA											
	UPSS	UBICACION	SERVICIO	MODALIDAD DE EJECUCION	TIPO DE MANTENIMIENTO	ACTIVIDADES COMPONENTE ARQUITECTURA	ACTIVIDADES COMPONENTE INSTALACIONES SANITARIAS	ENE	FEB	MAR	ABR	MAY	JUN	JUL	AGO	SET	OCT	NOV	DIC
36	CENTRO QUIRURGICO CUIDADOS INTENSIVOS EMERGENCIA PRIMER NIVEL DIÁGNOSTICO POR IMÁGENES CENTRO OBSTETRICO CENTRAL DE ESTERILIZACIÓN HOSPITALIZACION BANCO DE SANGRE PATOLOGIA CLINICA FARMACIA MEDICINA DE REHABILITACIÓN NUTRICION Y DIETETICA CONSULTA EXTERNA ANATOMÍA PATOLÓGICA	INSTALACIONES DEL HOSPITAL REGIOONAL DE MOQUEGUA	SERVICIO DE MANTENIMIENTO Y RECARGA DE EXTINTORES DE HOSPITAL REGIONAL DE MOQUEGUA	LOCACION DE SERVICIOS	MANTENIMIENTO PREVENTIVO	SERVICIO DE MANTENIMIENTO Y RECARGA DE EXTINTORES DE HOSPITAL REGIONAL DE MOQUEGUA		X	X	X	X	X	X	X	X	X	X	X	X
37	SERVICIOS GENERALES	INSTALACIONES DEL HOSPITAL REGIOONAL DE MOQUEGUA	SERVICIO DE MANTENIMIENTO PREVENTIVO DE BOMBA CONTRA INCENDIOS Y RED CONTRAINCENDIOS A BASE DE AGUA EN EL HOSPITAL REGIONAL DE MOQUEGUA - TIPO II – MINSA	PERSONAL DE PLANTA	MANTENIMIENTO PREVENTIVO	SERVICIO DE MANTENIMIENTO PREVENTIVO DE BOMBA CONTRA INCENDIOS Y RED CONTRAINCENDIOS A BASE DE AGUA EN EL HOSPITAL REGIONAL DE MOQUEGUA - TIPO II – MINSA						X	X					X	X

HOSPITAL REGIONAL DE MOQUEGUA – V° B° – UNID. DE SERVICIOS GENERALES

HOSPITAL REGIONAL DE MOQUEGUA – OFICINA DE PLANEAMIENTO ESTRATÉGICO

HOSPITAL REGIONAL DE MOQUEGUA – V° B° – OFICINA DE ADMINISTRACIÓN

PROGRAMACIÓN DE MANTENIMIENTO PREVENTIVO Y CORRECTIVO DE EQUIPAMIENTO BIOMÉDICO DEL HOSPITAL REGIONAL MOQUEGUA.

HOSPITAL REGIONAL DE MOQUEGUA



HOSPITAL REGIONAL DE MOQUEGUA – UNID. DE SERVICIOS GENERALES – V° B°

HOSPITAL REGIONAL DE MOQUEGUA – OFICINA DE PLANEAMIENTO ESTRATÉGICO

HOSPITAL REGIONAL DE MOQUEGUA – OFICINA DE ADMINISTRACIÓN

MOQUEGUA, 2022

MANTENIMIENTO DE EQUIPOS BIOMEDICOS DEL HOSPITAL REGIONAL DE MOQUEGUA 2022

EQUIPAMIENTO BIOMEDICO

ITEM	DATOS DEL EQUIPO							EJECUCION DEL MANTENIMIENTO	CRONOGRAMA											
	UPSS	CODIGO PATRIMONIAL	DENOMINACION DEL EQUIPAMIENTO	TIPO DE EQUIP.	MARCA	MODELO	N SERIE	ACTIVIDADES	ENE	FEB	MAR	ABR	MAY	JUN	JUL	AGO	SET	OCT	NOV	DIC
3	uci	Sin codigo	CENTRAL DE MONITOREO CON 4 MONITORES DE 6 PARAMETROS CU-2	BIOMEDICO	MINDRAY	HIPERVISOR VI/BENEVIEW T5	V-74113015	Inspección y limpieza general del equipo.	x						x					
								verificacion de operatividad del equipo												
								verificacion de test del equipo												
								Pruebas de funcionamiento y condiciones de seguridad del equipo.												
4	uci	Sin codigo	CENTRAL DE MONITOREO CON 4 MONITORES DE 6 PARAMETROS CU-2	BIOMEDICO	MINDRAY	HIPERVISOR VI/BENEVIEW T5	V-74113014	Inspección y limpieza general del equipo.												
								verificacion de operatividad del equipo		x						x				
								verificacion de test del equipo												
								Pruebas de funcionamiento y condiciones de seguridad del equipo.												
5	uci	Sin codigo	CENTRAL DE MONITOREO CON 4 MONITORES DE 6 PARAMETROS CU-2	BIOMEDICO	MINDRAY	HIPERVISOR VI/BENEVIEW T5	V-74113013	Inspección y limpieza general del equipo.												
								verificacion de operatividad del equipo												
								verificacion de test del equipo			x						x			
								Pruebas de funcionamiento y condiciones de seguridad del equipo.												
6	uci	Sin codigo	CENTRAL DE MONITOREO CON 4 MONITORES DE 6 PARAMETROS CU-2	BIOMEDICO	MINDRAY	HIPERVISOR VI/BENEVIEW T5	V-74113012	Inspección y limpieza general del equipo.												
								verificacion de operatividad del equipo					x							
								verificacion de test del equipo											x	
								Pruebas de funcionamiento y condiciones de seguridad del equipo.												
7	uci	Sin codigo	central de monitoreo con 7 monitores de 8 parametrso CU-5	BIOMEDICO	MINDRAY	HYPERVISION VI/ BENEVIEW T5	V-74113016	Inspección y limpieza general del equipo.												
								verificacion de operatividad del equipo						x						
								verificacion de test del equipo												x
								Pruebas de funcionamiento y condiciones de seguridad del equipo.												
8	UCI neonatologia	Sin codigo	central de monitoreo con 3 monitores de 7 parametros	BIOMEDICO	MINDRAY	HYPERVISION VI/ BENEVIEW T5	V-66112725	Inspección y limpieza general del equipo.												
								verificacion de operatividad del equipo			x									
								verificacion de test del equipo									x			
								Pruebas de funcionamiento y condiciones de seguridad del equipo.												
9	centro quirurgico	Sin codigo	CENTRAL DE MONITOREO CON 10 MONITORES DE 6 PARAMETROS CU-2	BIOMEDICO	MINDRAY	HIPERVISOR VI/BENEVIEW T5	V-74113017	Inspección y limpieza general del equipo.												
								verificacion de operatividad del equipo				x								
								verificacion de test del equipo										x		
								Pruebas de funcionamiento y condiciones de seguridad del equipo.												
12	centro quirurgico	Sin codigo	equipo automatico de tranferencia de pacientes	BIOMEDICO	OPT	PTU GAMMA	s/n	Inspección y limpieza general del equipo.												
								verificacion de operatividad del equipo		x						x				
								verificacion de test del equipo												
								Pruebas de funcionamiento y condiciones de seguridad del equipo.												
13	UCI neonatologia	Sin codigo	INCUBADORA NEONATAL - UCI	BIOMEDICO	FANEM	VISION ADVANCED 2286	CO0427	Inspección y limpieza general del equipo.												
								verificacion de operatividad del equipo			x						x			
								verificacion de test del equipo												
								Pruebas de funcionamiento y condiciones de seguridad del equipo.												
								Inspección y limpieza general del equipo.												

HOSPITAL REGIONAL DE MOQUEGUA - UNID. DE SERVICIOS GENERALES

HOSPITAL REGIONAL DE MOQUEGUA - OFICINA DE PLANEAMIENTO ESTRATEGICO

HOSPITAL REGIONAL DE MOQUEGUA - OFICINA DE ADMINISTRACION

HOSPITAL REGIONAL DE MOQUEGUA

MANTENIMIENTO DE EQUIPOS BIOMEDICOS DEL HOSPITAL REGIONAL DE MOQUEGUA 2022

EQUIPAMIENTO BIOMEDICO

ITEM	DATOS DEL EQUIPO							EJECUCION DEL MANTENIMIENTO	CRONOGRAMA											
	UPSS	CODIGO PATRIMONIAL	DENOMINACION DEL EQUIPAMIENTO	TIPO DE EQUIP.	MARCA	MODELO	N SERIE	ACTIVIDADES	ENE	FEB	MAR	ABR	MAY	JUN	JUL	AGO	SET	OCT	NOV	DIC
14	UCI neonatologia	Sin codigo	INCUBADORA NEONATAL - UCI	BIOMEDICO	FANEM	VISION ADVANCED 2286	CO0428	verificacion de operatividad del equipo				x						x		
								verificacion de test del equipo												
								Pruebas de funcionamiento y condiciones de seguridad del equipo.												
15	UCI neonatologia	Sin codigo	INCUBADORA NEONATAL - UCI	BIOMEDICO	FANEM	VISION ADVANCED 2286	CO0429	Inspección y limpieza general del equipo.												
								verificacion de operatividad del equipo					x						x	
								verificacion de test del equipo												
								Pruebas de funcionamiento y condiciones de seguridad del equipo.												
16	centro obstetrico	Sin codigo	CUNA DE CALOR RADIANTE - SALA DE PARTOS	BIOMEDICO	FANEM	MUKLTISYSTEM 2051	NAJ22062	Inspección y limpieza general del equipo.												
								verificacion de operatividad del equipo		x						x				
								verificacion de test del equipo												
								Pruebas de funcionamiento y condiciones de seguridad del equipo.												
17	centro obstetrico	Sin codigo	CUNA DE CALOR RADIANTE - SALA DE PARTOS	BIOMEDICO	FANEM	MUKLTISYSTEM 2051	NAJ22090	Inspección y limpieza general del equipo.												
								verificacion de operatividad del equipo		x						x				
								verificacion de test del equipo												
								Pruebas de funcionamiento y condiciones de seguridad del equipo.												
18	centro obstetrico	Sin codigo	CUNA DE CALOR RADIANTE - SALA DE PARTOS	BIOMEDICO	FANEM	MUKLTISYSTEM 2051	NAJ22087	Inspección y limpieza general del equipo.												
								verificacion de operatividad del equipo				x						x		
								verificacion de test del equipo												
								Pruebas de funcionamiento y condiciones de seguridad del equipo.												
19	hospitalizacion pediatria	Sin codigo	CUNA DE CALOR RADIANTE - SALA DE PARTOS	BIOMEDICO	FANEM	MUKLTISYSTEM 2051	NAJ22079	Inspección y limpieza general del equipo.												
								verificacion de operatividad del equipo				x						x		
								verificacion de test del equipo												
								Pruebas de funcionamiento y condiciones de seguridad del equipo.												
20	centro obstetrico	Sin codigo	incubadora de transporte	BIOMEDICO	FANEM	IT-158TS	CF9240	Inspección y limpieza general del equipo.												
								verificacion de operatividad del equipo					x						x	
								verificacion de test del equipo												
								Pruebas de funcionamiento y condiciones de seguridad del equipo.												
21	centro obstetrico	Sin codigo	incubadora de transporte	BIOMEDICO	FANEM	IT-158TS	CF9239	Inspección y limpieza general del equipo.												
								verificacion de operatividad del equipo						x						x
								verificacion de test del equipo												
								Pruebas de funcionamiento y condiciones de seguridad del equipo.												
22	centro obstetrico	Sin codigo	incubadora de transporte	BIOMEDICO	FANEM	IT-158TS	CF9241	Inspección y limpieza general del equipo.												
								verificacion de operatividad del equipo		x						x				
								verificacion de test del equipo												
								Pruebas de funcionamiento y condiciones de seguridad del equipo.												
23	hospitalizacion	Sin codigo	incubadora de	BIOMEDICO	FANEM	IT-158TS	CF9238	Inspección y limpieza general del equipo.												
								verificacion de operatividad del equipo						x						x

HOSPITAL REGIONAL DE MOQUEGUA - UNID. DE SERVICIOS GENERALES

HOSPITAL REGIONAL DE MOQUEGUA - OFICINA DE PLANEAMIENTO ESTRATEGICO -

HOSPITAL REGIONAL DE MOQUEGUA - OFICINA DE ADMINISTRACION

MANTENIMIENTO DE EQUIPOS BIOMEDICOS DEL HOSPITAL REGIONAL DE MOQUEGUA 2022

EQUIPAMIENTO BIOMEDICO

ITEM	DATOS DEL EQUIPO							EJECUCION DEL MANTENIMIENTO	CRONOGRAMA											
	UPSS	CODIGO PATRIMONIAL	DENOMINACION DEL EQUIPAMIENTO	TIPO DE EQUIP.	MARCA	MODELO	N SERIE	ACTIVIDADES	ENE	FEB	MAR	ABR	MAY	JUN	JUL	AGO	SET	OCT	NOV	DIC
23	pediatria	Sin codigo	transporte	BIOMEDICO	PANLM	[illegible]	[illegible]	verificacion de test del equipo												
								Pruebas de funcionamiento y condiciones de seguridad del equipo.												
24	emergencia	Sin codigo	monitor de funciones vitales de 6 parametros	BIOMEDICO	MINDRAY	IMEC 12	EV-74029711	Inspección y limpieza general del equipo.	x											
								verificacion de operatividad del equipo							x					
								verificacion de test del equipo												
								Pruebas de funcionamiento y condiciones de seguridad del equipo.												
25	emergencia	Sin codigo	monitor de funciones vitales de 6 parametros	BIOMEDICO	MINDRAY	IMEC 12	EV-74029712	Inspección y limpieza general del equipo.												
								verificacion de operatividad del equipo		x						x				
								verificacion de test del equipo												
								Pruebas de funcionamiento y condiciones de seguridad del equipo.												
26	centro quirurgico	Sin codigo	monitor de funciones vitales de 6 parametros	BIOMEDICO	MINDRAY	IMEC 12	EV-74029710	Inspección y limpieza general del equipo.												
								verificacion de operatividad del equipo		x						x				
								verificacion de test del equipo												
								Pruebas de funcionamiento y condiciones de seguridad del equipo.												
27	emergencia	Sin codigo	monitor de funciones vitale sde 5 parametros	BIOMEDICO	MINDRAY	IMEC12	EV-66024275	Inspección y limpieza general del equipo.												
								verificacion de operatividad del equipo			x						x			
								verificacion de test del equipo												
								Pruebas de funcionamiento y condiciones de seguridad del equipo.												
28	emergencia	Sin codigo	monitor de funciones vitale sde 5 parametros	BIOMEDICO	MINDRAY	IMEC13	EV-66024276	Inspección y limpieza general del equipo.												
								verificacion de operatividad del equipo				x						x		
								verificacion de test del equipo												
								Pruebas de funcionamiento y condiciones de seguridad del equipo.												
29	emergencia	Sin codigo	monitor de funciones vitale sde 5 parametros	BIOMEDICO	MINDRAY	IMEC14	EV-66024274	Inspección y limpieza general del equipo.												
								verificacion de operatividad del equipo					x						x	
								verificacion de test del equipo												
								Pruebas de funcionamiento y condiciones de seguridad del equipo.												
30	uci	Sin codigo	monitor de presion intracraneal	BIOMEDICO	INTEGRA	CAM 02	1151002972	Inspección y limpieza general del equipo.												
								verificacion de operatividad del equipo	x						x					
								verificacion de test del equipo												
								Pruebas de funcionamiento y condiciones de seguridad del equipo.												
31	uci	Sin codigo	monitor de presion intracraneal	BIOMEDICO	INTEGRA	CAM 03	1151102987	Inspección y limpieza general del equipo.												
								verificacion de operatividad del equipo	x						x					
								verificacion de test del equipo												
								Pruebas de funcionamiento y condiciones de seguridad del equipo.												
32	centro quirurgico	Sin codigo	monitor de presion intracraneal	BIOMEDICO	INTEGRA	CAM 04	1151102989	Inspección y limpieza general del equipo.												
								verificacion de operatividad del equipo		x						x				
								verificacion de test del equipo												

HOSPITAL REGIONAL DE MOQUEGUA – UNID. DE SERVICIOS GENERALES – V°B°

HOSPITAL REGIONAL DE MOQUEGUA – OFICINA DE PLANEAMIENTO ESTRATEGICO

HOSPITAL REGIONAL DE MOQUEGUA – OFICINA DE ADMINISTRACION

MANTENIMIENTO DE EQUIPOS BIOMEDICOS DEL HOSPITAL REGIONAL DE MOQUEGUA 2022

EQUIPAMIENTO BIOMEDICO

ITEM	DATOS DEL EQUIPO							EJECUCION DEL MANTENIMIENTO	CRONOGRAMA											
	UPSS	CODIGO PATRIMONIAL	DENOMINACION DEL EQUIPAMIENTO	TIPO DE EQUIP.	MARCA	MODELO	N SERIE	ACTIVIDADES	ENE	FEB	MAR	ABR	MAY	JUN	JUL	AGO	SET	OCT	NOV	DIC
								Pruebas de funcionamiento y condiciones de seguridad del equipo.												
33	centro quirurgico	Sin codigo	monitor de presion intracraneal	BIOMEDICO	INTEGRA	CAM 05	1170203812	Inspección y limpieza general del equipo.												
								verificacion de operatividad del equipo			x						x			
								verificacion de test del equipo												
								Pruebas de funcionamiento y condiciones de seguridad del equipo.												
34	uci	Sin codigo	monitor portatil de 4 parametros	BIOMEDICO	MINDRAY	IMEC8	EW-66027698	Inspección y limpieza general del equipo.												
								verificacion de operatividad del equipo		x						x				
								verificacion de test del equipo												
								Pruebas de funcionamiento y condiciones de seguridad del equipo.												
35	uci	Sin codigo	monitor portatil de 4 parametros	BIOMEDICO	MINDRAY	IMEC8	EW-66027693	Inspección y limpieza general del equipo.												
								verificacion de operatividad del equipo					x						x	
								verificacion de test del equipo												
								Pruebas de funcionamiento y condiciones de seguridad del equipo.												
36	UCI neonatologia	Sin codigo	monitor portatil de 4 parametros	BIOMEDICO	MINDRAY	IMEC8	EW-66027697	Inspección y limpieza general del equipo.												
								verificacion de operatividad del equipo						x						
								verificacion de test del equipo												
								Pruebas de funcionamiento y condiciones de seguridad del equipo.												x
37	centro quirurgico	Sin codigo	monitor portatil de 4 parametros	BIOMEDICO	MINDRAY	IMEC8	EW-66027696	Inspección y limpieza general del equipo.												
								verificacion de operatividad del equipo	x						x					
								verificacion de test del equipo												
								Pruebas de funcionamiento y condiciones de seguridad del equipo.												
38	uci	Sin codigo	monitor portatil de 4 parametros	BIOMEDICO	MINDRAY	IMEC8	EW-66027699	Inspección y limpieza general del equipo.												
								verificacion de operatividad del equipo		x						x				
								verificacion de test del equipo												
								Pruebas de funcionamiento y condiciones de seguridad del equipo.												
39	uci	Sin codigo	monitor portatil de 4 parametros	BIOMEDICO	MINDRAY	IMEC8	EW-7c040841	Inspección y limpieza general del equipo.												
								verificacion de operatividad del equipo			x						x			
								verificacion de test del equipo												
								Pruebas de funcionamiento y condiciones de seguridad del equipo.												
40	centro quirurgico	Sin codigo	monitor portatil de 4 parametros	BIOMEDICO	MINDRAY	IMEC8	EW-66027701	Inspección y limpieza general del equipo.												
								verificacion de operatividad del equipo				x						x		
								verificacion de test del equipo												
								Pruebas de funcionamiento y condiciones de seguridad del equipo.												
41	centro quirurgico	Sin codigo	monitor portatil de 4 parametros	BIOMEDICO	MINDRAY	IMEC8	EW-66027695	Inspección y limpieza general del equipo.												
								verificacion de operatividad del equipo					x						x	
								verificacion de test del equipo												
								Pruebas de funcionamiento y condiciones de seguridad del equipo.												

HOSPITAL REGIONAL DE MOQUEGUA – UNID. DE SERVICIOS GENERALES

HOSPITAL REGIONAL DE MOQUEGUA – PLANEAMIENTO ESTRATEGICO

HOSPITAL REGIONAL DE MOQUEGUA – OFICINA DE ADMINISTRACION

MANTENIMIENTO DE EQUIPOS BIOMEDICOS DEL HOSPITAL REGIONAL DE MOQUEGUA 2022

EQUIPAMIENTO BIOMEDICO

ITEM	DATOS DEL EQUIPO							EJECUCION DEL MANTENIMIENTO	CRONOGRAMA											
	UPSS	CODIGO PATRIMONIAL	DENOMINACION DEL EQUIPAMIENTO	TIPO DE EQUIP.	MARCA	MODELO	N SERIE	ACTIVIDADES	ENE	FEB	MAR	ABR	MAY	JUN	JUL	AGO	SET	OCT	NOV	DIC
42	emergencia	Sin codigo	monitor portatil de 4 parametros	BIOMEDICO	MINDRAY	IMEC8	EW-66027694	Inspección y limpieza general del equipo.												
								verificacion de operatividad del equipo						x						
								verificacion de test del equipo												x
								Pruebas de funcionamiento y condiciones de seguridad del equipo.												
43	centro quirurgico	Sin codigo	monitor portatil de 4 parametros	BIOMEDICO	MINDRAY	IMEC8	EW-66027700	Inspección y limpieza general del equipo.												
								verificacion de operatividad del equipo						x						
								verificacion de test del equipo												x
								Pruebas de funcionamiento y condiciones de seguridad del equipo.												
44	centro quirurgico	Sin codigo	monitor neuro muscular	BIOMEDICO	COVIDIEN	BIS MONITOR S	VT50919	Inspección y limpieza general del equipo.												
								verificacion de operatividad del equipo						x						
								verificacion de test del equipo												x
								Pruebas de funcionamiento y condiciones de seguridad del equipo.												
45	centro quirurgico	Sin codigo	monitor neuro muscular	BIOMEDICO	COVIDIEN	BIS MONITOR S	VT50853	Inspección y limpieza general del equipo.												
								verificacion de operatividad del equipo	x						x					
								verificacion de test del equipo												
								Pruebas de funcionamiento y condiciones de seguridad del equipo.												
47	medicina fisica y rehabilitacion	Sin codigo	equipo de terapia con ultrasonido	BIOMEDICO	ENRAF NONIUS	SONOPULSE 190	5.934	Inspección y limpieza general del equipo.												
								verificacion de operatividad del equipo			x						x			
								verificacion de test del equipo												
								Pruebas de funcionamiento y condiciones de seguridad del equipo.												
48	medicina fisica y rehabilitacion	Sin codigo	equipo de terapia con ultrasonido	BIOMEDICO	ENRAF NONIUS	SONOPULSE 190	10.4439	Inspección y limpieza general del equipo.												
								verificacion de operatividad del equipo			x						x			
								verificacion de test del equipo												
								Pruebas de funcionamiento y condiciones de seguridad del equipo.												
49	medicina fisica y rehabilitacion	Sin codigo	equipo de terapia con ultrasonido	BIOMEDICO	ENRAF NONIUS	SONOPULSE 190	10.442	Inspección y limpieza general del equipo.												
								verificacion de operatividad del equipo			x						x			
								verificacion de test del equipo												
								Pruebas de funcionamiento y condiciones de seguridad del equipo.												
50	medicina fisica y rehabilitacion	Sin codigo	TENS	BIOMEDICO	IBRAMED	TENS/FES	,0339640113	Inspección y limpieza general del equipo.												
								verificacion de operatividad del equipo			x						x			
								verificacion de test del equipo												
								Pruebas de funcionamiento y condiciones de seguridad del equipo.												
51	medicina fisica y rehabilitacion	Sin codigo	TENS	BIOMEDICO	IBRAMED	TENS/FES	,0339640118	Inspección y limpieza general del equipo.												
								verificacion de operatividad del equipo				x						x		
								verificacion de test del equipo												
								Pruebas de funcionamiento y condiciones de seguridad del equipo.												
								Inspección y limpieza general del equipo.												

HOSPITAL REGIONAL DE MOQUEGUA - UNID. DE SERVICIOS GENERALES - V° B°

HOSPITAL REGIONAL DE MOQUEGUA - OFICINA DE PLANEAMIENTO ESTRATEGICO

HOSPITAL REGIONAL DE MOQUEGUA - OFICINA DE ADMINISTRACION

MANTENIMIENTO DE EQUIPOS BIOMEDICOS DEL HOSPITAL REGIONAL DE MOQUEGUA 2022

EQUIPAMIENTO BIOMEDICO

ITEM	DATOS DEL EQUIPO							EJECUCION DEL MANTENIMIENTO	CRONOGRAMA											
	UPSS	CODIGO PATRIMONIAL	DENOMINACION DEL EQUIPAMIENTO	TIPO DE EQUIP.	MARCA	MODELO	N SERIE	ACTIVIDADES	ENE	FEB	MAR	ABR	MAY	JUN	JUL	AGO	SET	OCT	NOV	DIC
52	medicina fisica y rehabilitacion	Sin codigo	TENS	BIOMEDICO	IBRAMED	TENS/FES	,0337510220	verificacion de operatividad del equipo					x						x	
								verificacion de test del equipo												
								Pruebas de funcionamiento y condiciones de seguridad del equipo.												
53	medicina fisica y rehabilitacion	Sin codigo	Tanque de compresas frias	BIOMEDICO	CHATTANOOGA	C-5	T1664	Verificación del buen funcionamiento del equipo												
								limpieza interna y externa del equipo					x						x	
								verificación fisica de los componentes												
								prueva de operatividad del equipo												
54	medicina fisica y rehabilitacion	Sin codigo	equipo de magnetoterapia estacionario con mesa	BIOMEDICO	ASA	PMT QS	A000017480	Inspección y limpieza general del equipo.												
								verificacion de operatividad del equipo						x						x
								verificacion de test del equipo												
								Pruebas de funcionamiento y condiciones de seguridad del equipo.												
55	medicina fisica y rehabilitacion	Sin codigo	Faja ergométrica	BIOMEDICO	TRACK MASTER	TMX58	FVDC-0064	Inspección y limpieza general del equipo.												
								verificacion de operatividad del equipo	x						x					
								verificacion de test del equipo												
								Pruebas de funcionamiento y condiciones de seguridad del equipo.												
56	medicina fisica y rehabilitacion	Sin codigo	Faja ergométrica	BIOMEDICO	TRACK MASTER	TMX58	FVDC-0063	Inspección y limpieza general del equipo.												
								verificacion de operatividad del equipo		x						x				
								verificacion de test del equipo												
								Pruebas de funcionamiento y condiciones de seguridad del equipo.												
62	medicina fisica y rehabilitacion	Sin codigo	bicicleta estacionaria para niños	BIOMEDICO	SPORT ART	C535R	346866	Desmontaje, revision y limpieza general del equipo (timon, asiento, carcaz												
								Revision y lubricacion del sistema mecanico (pedal, catalina, cadena, roda					x						x	
								Revision del sistema mecanico de regulacion de esfuerzo												
								Pruebas de funcionamiento												
63	medicina fisica y rehabilitacion	Sin codigo	bicicleta estacionaria para niños	BIOMEDICO	SPORT ART	C535R	346865	Desmontaje, revision y limpieza general del equipo (timon, asiento, carcaz												
								Revision y lubricacion del sistema mecanico (pedal, catalina, cadena, roda						x						x
								Revision del sistema mecanico de regulacion de esfuerzo												
								Pruebas de funcionamiento												
64	medicina fisica y rehabilitacion	Sin codigo	equipo de traccion cervical -lumbar	BIOMEDICO	ENRAF NONIUS	ELTRAC 471	01801	Inspección y limpieza general del equipo.												
								verificacion de operatividad del equipo						x						x
								verificacion de test del equipo												
								Pruebas de funcionamiento y condiciones de seguridad del equipo.												
70	medicina fisica y rehabilitacion	Sin codigo	Tanque de compresas calientes	BIOMEDICO	CHATTANOOGA	M-4	T1601	Revision y limpieza de carcaza: contenedor inox. , garruchas												
								Revision y limpieza de sistema calefactor (resistencia, contactos)	x						x					
								Revision del sistema electrico y proteccion de temperatura												
								Verificacion en panel de indicadores y control de temperatura												
71	medicina fisica		Tanque de parafina	BIOMEDICO	ENRAF		40 446	revision y limpieza del equipo												
								limpieza interna de tarjetas electronicas		x						x				

HOSPITAL REGIONAL DE MOQUEGUA - UNID. DE SERVICIOS GENERALES

HOSPITAL REGIONAL DE MOQUEGUA

HOSPITAL REGIONAL DE MOQUEGUA - OFICINA DE ADMINISTRACION

HOSPITAL REGIONAL DE MOQUEGUA

MANTENIMIENTO DE EQUIPOS BIOMEDICOS DEL HOSPITAL REGIONAL DE MOQUEGUA 2022

EQUIPAMIENTO BIOMEDICO

ITEM	DATOS DEL EQUIPO							EJECUCION DEL MANTENIMIENTO	CRONOGRAMA											
	UPSS	CODIGO PATRIMONIAL	DENOMINACION DEL EQUIPAMIENTO	TIPO DE EQUIP.	MARCA	MODELO	N SERIE	ACTIVIDADES	ENE	FEB	MAR	ABR	MAY	JUN	JUL	AGO	SET	OCT	NOV	DIC
	rehabilitacion		con silla		NONIUS			revision componentes del equipo		x						x				
								pruebas de funcionamiento												
72	medicina fisica y rehabilitacion	Sin codigo	equipo de terapia con onda corta	BIOMEDICO	ENRAF NONIUS	CURAPUL S970	31771	Inspección y limpieza general del equipo.												
								verificacion de operatividad del equipo												
								verificacion de test del equipo			x						x			
								Pruebas de funcionamiento y condiciones de seguridad del equipo.												
73	medicina fisica y rehabilitacion	Sin codigo	EQUIPO DE TERAPIA CON MICROONDAS	BIOMEDICO	ENRAF NONIUS	RADARMED 950+	7144	Inspección y limpieza general del equipo.												
								verificacion de operatividad del equipo	x						x					
								verificacion de test del equipo												
								Pruebas de funcionamiento y condiciones de seguridad del equipo.												
74	medicina fisica y rehabilitacion	Sin codigo	equipo de electroterapia de corrientes multiples	BIOMEDICO	CHATANOOGA	STIM MONOCROMATICO INTELECT ADVANCED	T4323	Inspección y limpieza general del equipo.												
								verificacion de operatividad del equipo		x						x				
								verificacion de test del equipo												
								Pruebas de funcionamiento y condiciones de seguridad del equipo.												
75	centro quirurgico	Sin codigo	Electrobisturi monopolar bipolar	BIOMEDICO	ALSA	EXCELL 205 MCDSe	3036- 11 / 16,	Inspección y limpieza general del equipo.												
								verificacion de operatividad del equipo					x						x	
								verificacion de test del equipo												
								Pruebas de funcionamiento y condiciones de seguridad del equipo.												
76	centro quirurgico	Sin codigo	Electrobisturi monopolar bipolar	BIOMEDICO	ALSA	EXCELL 205 MCDSe	3037- 11 / 16,	Inspección y limpieza general del equipo.												
								verificacion de operatividad del equipo						x						
								verificacion de test del equipo												x
								Pruebas de funcionamiento y condiciones de seguridad del equipo.												
77	centro quirurgico	Sin codigo	Electrobisturi monopolar bipolar	BIOMEDICO	ALSA	EXCELL 205 MCDSe	3038- 11 / 16,	Inspección y limpieza general del equipo.												
								verificacion de operatividad del equipo					x						x	
								verificacion de test del equipo												
								Pruebas de funcionamiento y condiciones de seguridad del equipo.												
78	centro quirurgico	Sin codigo	Electrobisturi monopolar bipolar	BIOMEDICO	ALSA	EXCELL 205 MCDSe	3039- 11 / 16,	Inspección y limpieza general del equipo.												
								verificacion de operatividad del equipo		x						x				
								verificacion de test del equipo												
								Pruebas de funcionamiento y condiciones de seguridad del equipo.												
79	centro quirurgico	Sin codigo	Electrobisturi monopolar bipolar	BIOMEDICO	ALSA	EXCELL 205 MCDSe	3040- 11 / 16,	Inspección y limpieza general del equipo.												
								verificacion de operatividad del equipo												
								verificacion de test del equipo			x						x			
								Pruebas de funcionamiento y condiciones de seguridad del equipo.												
81	cirugia de dia	Sin codigo	EQUIPO DE CIRUGIA LAPAROSCOPICA DE USO GENERAL	BIOMEDICO	SOPROG COMEGAL	SOPRO 397/284/640 (VARIOS)	S640-V3-3715 / 53971476 / S284-0248	Inspección y limpieza general del equipo.												
								verificacion de operatividad del equipo					x						x	
								verificacion de test del equipo												

HOSPITAL REGIONAL DE MOQUEGUA V° B° UNID. DE SERVICIOS GENERALES

HOSPITAL REGIONAL DE MOQUEGUA

HOSPITAL REGIONAL DE MOQUEGUA OFICINA DE ADMINISTRACION

MANTENIMIENTO DE EQUIPOS BIOMEDICOS DEL HOSPITAL REGIONAL DE MOQUEGUA 2022

EQUIPAMIENTO BIOMEDICO

ITEM	DATOS DEL EQUIPO							EJECUCION DEL MANTENIMIENTO	CRONOGRAMA											
	UPSS	CODIGO PATRIMONIAL	DENOMINACION DEL EQUIPAMIENTO	TIPO DE EQUIP.	MARCA	MODELO	N SERIE	ACTIVIDADES	ENE	FEB	MAR	ABR	MAY	JUN	JUL	AGO	SET	OCT	NOV	DIC
								Pruebas de funcionamiento y condiciones de seguridad del equipo.												
82	centro quirurgico	Sin codigo	EQUIPO DE CIRUGIA LAPAROSCOPICA DE USO GENERAL	BIOMEDICO	SOPROG COMEG	SOPRO 397/284/640 (VARIOS)	S640-V3-3714 / S397-1477 / S284-0249	Inspección y limpieza general del equipo. verificacion de operatividad del equipo verificacion de test del equipo Pruebas de funcionamiento y condiciones de seguridad del equipo.						x						x
83	centro quirurgico	Sin codigo	Equipo de cirugía laparoscopica	BIOMEDICO	SOPRO COMEG	SOPRO 397 / 230 / 640	S397-1475 /S218-3821	Inspección y limpieza general del equipo. verificacion de operatividad del equipo verificacion de test del equipo Pruebas de funcionamiento y condiciones de seguridad del equipo.					x						x	
89	centro quirurgico	Sin codigo	Marcapaso externo	BIOMEDICO	MEDTRONIC	5392	DJH021849P	Inspección y limpieza general del equipo. verificacion de operatividad del equipo verificacion de test del equipo Pruebas de funcionamiento y condiciones de seguridad del equipo.					x						x	
90	centro quirurgico	Sin codigo	Marcapaso externo	BIOMEDICO	MEDTRONIC	5392	DJH021820P	Inspección y limpieza general del equipo. verificacion de operatividad del equipo verificacion de test del equipo Pruebas de funcionamiento y condiciones de seguridad del equipo.	x						x					
91	centro quirurgico	Sin codigo	neuro estimulador	BIOMEDICO	IBRAMED	TENS/FES	0339640169	Inspección y limpieza general del equipo. verificacion de operatividad del equipo verificacion de test del equipo Pruebas de funcionamiento y condiciones de seguridad del equipo.		x						x				
92	centro quirurgico	Sin codigo	neuro estimulador	BIOMEDICO	IBRAMED	TENS/FES	0339640047	Inspección y limpieza general del equipo. verificacion de operatividad del equipo verificacion de test del equipo Pruebas de funcionamiento y condiciones de seguridad del equipo.			x						x			
93	centro quirurgico	Sin codigo	Video artroscopio	BIOMEDICO	SOPRO COMEG	SOPRO 397 / 218	S397-1475/S218-3821	Inspección y limpieza general del equipo. verificacion de operatividad del equipo verificacion de test del equipo Pruebas de funcionamiento y condiciones de seguridad del equipo.					x						x	
94	centro quirurgico	Sin codigo	sistema neuroendoscopia de uso basico	BIOMEDICO	AESCULAP	PV472	591672-587511	Inspección y limpieza general del equipo. verificacion de operatividad del equipo verificacion de test del equipo Pruebas de funcionamiento y condiciones de seguridad del equipo.	x						x					
95	UCI neonatologia	Sin codigo	Ventilador Neonatal	BIOMEDICO	EVENT MEDICAL	INSPIRATOR 7i VENTILADOR	20157i40007	Inspección y limpieza general del equipo. verificacion de operatividad del equipo verificacion de test del equipo Pruebas de funcionamiento y condiciones de seguridad del equipo.	x						x					

HOSPITAL REGIONAL DE MOQUEGUA V° B° UNID. DE SERVICIOS GENERALES

HOSPITAL REGIONAL DE MOQUEGUA - OFICINA DE PLANEAMIENTO ESTRATEGICO

HOSPITAL REGIONAL DE MOQUEGUA - OFICINA DE ADMINISTRACION

MANTENIMIENTO DE EQUIPOS BIOMEDICOS DEL HOSPITAL REGIONAL DE MOQUEGUA 2022

EQUIPAMIENTO BIOMEDICO

ITEM	DATOS DEL EQUIPO							EJECUCION DEL MANTENIMIENTO	CRONOGRAMA											
	UPSS	CODIGO PATRIMONIAL	DENOMINACION DEL EQUIPAMIENTO	TIPO DE EQUIP.	MARCA	MODELO	N SERIE	ACTIVIDADES	ENE	FEB	MAR	ABR	MAY	JUN	JUL	AGO	SET	OCT	NOV	DIC
96	UCI neonatologia	Sin codigo	Ventilador Neonatal	BIOMEDICO	EVENT MEDICAL	INSPIRATOR 7i VENTILADOR	20167i40232	Inspección y limpieza general del equipo.												
								verificacion de operatividad del equipo			x						x			
								verificacion de test del equipo												
								Pruebas de funcionamiento y condiciones de seguridad del equipo.												
97	uci	Sin codigo	ventilador volumetrico + pcv basico	BIOMEDICO	EVENT MEDICAL	EVOLUTION 3E ESENCIAL	EVL20964	Inspección y limpieza general del equipo.												
								verificacion de operatividad del equipo					x						x	
								verificacion de test del equipo												
								Pruebas de funcionamiento y condiciones de seguridad del equipo.												
98	uci	Sin codigo	ventilador volumetrico + pcv basico	BIOMEDICO	EVENT MEDICAL	EVOLUTION 3E ESENCIAL	EVL21008	Inspección y limpieza general del equipo.												
								verificacion de operatividad del equipo					x						x	
								verificacion de test del equipo												
								Pruebas de funcionamiento y condiciones de seguridad del equipo.												
99	uci	Sin codigo	ventilador volumetrico + pcv basico	BIOMEDICO	EVENT MEDICAL	EVOLUTION 3E ESENCIAL	EVL20966	Inspección y limpieza general del equipo.												
								verificacion de operatividad del equipo					x						x	
								verificacion de test del equipo												
								Pruebas de funcionamiento y condiciones de seguridad del equipo.												
100	uci	Sin codigo	ventilador volumetrico + pcv basico	BIOMEDICO	EVENT MEDICAL	EVOLUTION 3E ESENCIAL	EVL20968	Inspección y limpieza general del equipo.												
								verificacion de operatividad del equipo						x						x
								verificacion de test del equipo												
								Pruebas de funcionamiento y condiciones de seguridad del equipo.												
101	uci	Sin codigo	ventilador volumetrico + pcv basico	BIOMEDICO	EVENT MEDICAL	EVOLUTION 3E ESENCIAL	EVL20972	Inspección y limpieza general del equipo.												
								verificacion de operatividad del equipo				x						x		
								verificacion de test del equipo												
								Pruebas de funcionamiento y condiciones de seguridad del equipo.												
102	uci	Sin codigo	ventilador volumetrico + pcv basico	BIOMEDICO	EVENT MEDICAL	EVOLUTION 3E ESENCIAL	EVL20973	Inspección y limpieza general del equipo.												
								verificacion de operatividad del equipo					x						x	
								verificacion de test del equipo												
								Pruebas de funcionamiento y condiciones de seguridad del equipo.												
103	uci	Sin codigo	ventilador volumetrico + pcv basico	BIOMEDICO	EVENT MEDICAL	EVOLUTION 3E ESENCIAL	EVL20965	Inspección y limpieza general del equipo.												
								verificacion de operatividad del equipo					x						x	
								verificacion de test del equipo												
								Pruebas de funcionamiento y condiciones de seguridad del equipo.												
104	uci	Sin codigo	ventilador volumetrico + pcv basico	BIOMEDICO	EVENT MEDICAL	EVOLUTION 3E ESENCIAL	EVL20969	Inspección y limpieza general del equipo.												
								verificacion de operatividad del equipo	x						x					
								verificacion de test del equipo												
								Pruebas de funcionamiento y condiciones de seguridad del equipo.												
								Inspección y limpieza general del equipo.												

HOSPITAL REGIONAL DE MOQUEGUA - UNID. DE SERVICIOS GENERALES - V° B°

HOSPITAL REGIONAL DE MOQUEGUA - OFICINA DE PLANEAMIENTO ESTRATEGICO

HOSPITAL REGIONAL DE MOQUEGUA - OFICINA DE ADMINISTRACION

MANTENIMIENTO DE EQUIPOS BIOMEDICOS DEL HOSPITAL REGIONAL DE MOQUEGUA 2022

EQUIPAMIENTO BIOMEDICO

ITEM	DATOS DEL EQUIPO							EJECUCION DEL MANTENIMIENTO	CRONOGRAMA											
	UPSS	CODIGO PATRIMONIAL	DENOMINACION DEL EQUIPAMIENTO	TIPO DE EQUIP.	MARCA	MODELO	N SERIE	ACTIVIDADES	ENE	FEB	MAR	ABR	MAY	JUN	JUL	AGO	SET	OCT	NOV	DIC
105	uci	Sin codigo	ventilador volumetrico + pcv basico	BIOMEDICO	EVENT MEDICAL	EVOLUTION 3E ESENCIAL	EVL20971	verificacion de operatividad del equipo				x						x		
								verificacion de test del equipo												
								Pruebas de funcionamiento y condiciones de seguridad del equipo.												
106	uci	Sin codigo	ventilador volumetrico + pcv basico	BIOMEDICO	EVENT MEDICAL	EVOLUTION 3E ESENCIAL	EVL20961	Inspección y limpieza general del equipo.												
								verificacion de operatividad del equipo				x						x		
								verificacion de test del equipo												
								Pruebas de funcionamiento y condiciones de seguridad del equipo.												
107	centro quirurgico	Sin codigo	ventilador volumetrico + pcv basico	BIOMEDICO	EVENT MEDICAL	EVOLUTION 3E ESENCIAL	EVL20970	Inspección y limpieza general del equipo.												
								verificacion de operatividad del equipo				x						x		
								verificacion de test del equipo												
								Pruebas de funcionamiento y condiciones de seguridad del equipo.												
108	centro quirurgico	Sin codigo	ventilador volumetrico + pcv basico	BIOMEDICO	EVENT MEDICAL	EVOLUTION 3E ESENCIAL	EVL20967	Inspección y limpieza general del equipo.												
								verificacion de operatividad del equipo	x						x					
								verificacion de test del equipo												
								Pruebas de funcionamiento y condiciones de seguridad del equipo.												
109	emergencia	Sin codigo	VENTILADOR DE TRANSPORTE	BIOMEDICO	ZOLL / IMPACT	EVM+	AY16G001041	Inspección y limpieza general del equipo.												
								verificacion de operatividad del equipo		x						x				
								verificacion de test del equipo												
								Pruebas de funcionamiento y condiciones de seguridad del equipo.												
110	uci	Sin codigo	VENTILADOR DE TRANSPORTE	BIOMEDICO	ZOLL / IMPACT	EVM+	AY16G001059	Inspección y limpieza general del equipo.												
								verificacion de operatividad del equipo			x						x			
								verificacion de test del equipo												
								Pruebas de funcionamiento y condiciones de seguridad del equipo.												
111	uci	Sin codigo	VENTILADOR DE TRANSPORTE	BIOMEDICO	ZOLL / IMPACT	EVM+	AY16G001021	Inspección y limpieza general del equipo.												
								verificacion de operatividad del equipo		x						x				
								verificacion de test del equipo												
								Pruebas de funcionamiento y condiciones de seguridad del equipo.												
112	uci	Sin codigo	VENTILADOR DE TRANSPORTE	BIOMEDICO	ZOLL / IMPACT	EVM+	AY16G001046	Inspección y limpieza general del equipo.												
								verificacion de operatividad del equipo				x						x		
								verificacion de test del equipo												
								Pruebas de funcionamiento y condiciones de seguridad del equipo.												
113	UCI neonatologia	Sin codigo	VENTILADOR DE TRANSPORTE	BIOMEDICO	ZOLL / IMPACT	EVM+	AY16G001040	Inspección y limpieza general del equipo.												
								verificacion de operatividad del equipo					x						x	
								verificacion de test del equipo												
								Pruebas de funcionamiento y condiciones de seguridad del equipo.												
114	centro quirurgico	Sin codigo	VENTILADOR DE TRANSPORTE	BIOMEDICO	ZOLL / IMPACT	EVM+	VCDB150732	Inspección y limpieza general del equipo.												
								verificacion de operatividad del equipo				x						x		

HOSPITAL REGIONAL DE MOQUEGUA – UNID. DE SERVICIOS GENERALES – V° B°

HOSPITAL REGIONAL DE MOQUEGUA – OFICINA DE PLANEAMIENTO ESTRATEGICO

HOSPITAL REGIONAL DE MOQUEGUA – OFICINA DE ADMINISTRACION

MANTENIMIENTO DE EQUIPOS BIOMEDICOS DEL HOSPITAL REGIONAL DE MOQUEGUA 2022

EQUIPAMIENTO BIOMEDICO

ITEM	DATOS DEL EQUIPO							EJECUCION DEL MANTENIMIENTO	CRONOGRAMA											
	UPSS	CODIGO PATRIMONIAL	DENOMINACION DEL EQUIPAMIENTO	TIPO DE EQUIP.	MARCA	MODELO	N SERIE	ACTIVIDADES	ENE	FEB	MAR	ABR	MAY	JUN	JUL	AGO	SET	OCT	NOV	DIC
114	centro quirurgico	Sin codigo	TRANSPORTE	BIOMEDICO	IMPACT	EVAC	VCDD160102	verificacion de test del equipo				x						x		
								Pruebas de funcionamiento y condiciones de seguridad del equipo.												
115	cirugia de dia	Sin codigo	maquina de anestesia con sistema de monitoreo basico	BIOMEDICO	SPACELABS HEALTHCARE	BLEASE SIRIUS	SIRI-006020	Inspección y limpieza general del equipo.												
								verificacion de operatividad del equipo												
								verificacion de test del equipo			x						x			
								Pruebas de funcionamiento y condiciones de seguridad del equipo.												
116	centro quirurgico	Sin codigo	maquina de anestesia con sistema de monitoreo basico	BIOMEDICO	SPACELABS HEALTHCARE	BLEASE SIRIUS	SIRI-006037	Inspección y limpieza general del equipo.												
								verificacion de operatividad del equipo					x						x	
								verificacion de test del equipo												
								Pruebas de funcionamiento y condiciones de seguridad del equipo.												
117	centro quirurgico	Sin codigo	maquina de anestesia con sistema de monitoreo basico	BIOMEDICO	SPACELABS HEALTHCARE	BLEASE SIRIUS	SIRI-006186	Inspección y limpieza general del equipo.												
								verificacion de operatividad del equipo												
								verificacion de test del equipo			x						x			
								Pruebas de funcionamiento y condiciones de seguridad del equipo.												
118	cirugia de dia	Sin codigo	nebulizador	BIOMEDICO	OLIDEF CZ	C-71 PLUS	17-E-0346	Revision y limpieza externa (carcaza, accesorios)												
								Revision y limpieza de partes eletricas/mecanicas de compresor de bomba												
								Revision de mangueras, filtro de aire y valvula de salida						x						x
								Revision del sistema electrico (swicht, cableado).												
								Revision del set camara de nebulización y prueba de funcionamiento												
119	cirugia de dia	Sin codigo	nebulizador	BIOMEDICO	OLIDEF CZ	C-71 PLUS	17-E-0350	Revision y limpieza externa (carcaza, accesorios)												
								Revision y limpieza de partes eletricas/mecanicas de compresor de bomba												
								Revision de mangueras, filtro de aire y valvula de salida						x						x
								Revision del sistema electrico (swicht, cableado).												
								Revision del set camara de nebulización y prueba de funcionamiento												
120	emergencia	Sin codigo	nebulizador	BIOMEDICO	OLIDEF CZ	C-71 PLUS	17-E-0342	Inspección y limpieza general del equipo.												
								verificacion de operatividad del equipo												
								verificacion de test del equipo				x						x		
								Pruebas de funcionamiento y condiciones de seguridad del equipo.												
121	emergencia	Sin codigo	nebulizador	BIOMEDICO	OLIDEF CZ	C-71 PLUS	17-E-0352	Revision y limpieza externa (carcaza, accesorios)												
								Revision y limpieza de partes eletricas/mecanicas de compresor de bomba												
								Revision de mangueras, filtro de aire y valvula de salida						x						x
								Revision del sistema electrico (swicht, cableado).												
								Revision del set camara de nebulización y prueba de funcionamiento												
122	emergencia	Sin codigo	nebulizador	BIOMEDICO	OLIDEF CZ	C-71 PLUS	17-E-0349	Revision y limpieza externa (carcaza, accesorios)												
								Revision y limpieza de partes eletricas/mecanicas de compresor de bomba												
								Revision de mangueras, filtro de aire y valvula de salida					x						x	
								Revision del sistema electrico (swicht, cableado).												

HOSPITAL REGIONAL DE MOQUEGUA — V° B° — UNID. DE SERVICIOS GENERALES

HOSPITAL REGIONAL DE MOQUEGUA — OFICINA DE PLANEAMIENTO ESTRATEGICO

HOSPITAL REGIONAL DE MOQUEGUA — OFICINA DE ADMINISTRACION

MANTENIMIENTO DE EQUIPOS BIOMEDICOS DEL HOSPITAL REGIONAL DE MOQUEGUA 2022

EQUIPAMIENTO BIOMEDICO

ITEM	DATOS DEL EQUIPO							EJECUCION DEL MANTENIMIENTO	CRONOGRAMA											
	UPSS	CODIGO PATRIMONIAL	DENOMINACION DEL EQUIPAMIENTO	TIPO DE EQUIP.	MARCA	MODELO	N SERIE	ACTIVIDADES	ENE	FEB	MAR	ABR	MAY	JUN	JUL	AGO	SET	OCT	NOV	DIC
								Revision del set camara de nebulización y prueba de funcionamiento												
123	emergencia	Sin codigo	nebulizador	BIOMEDICO	OLIDEF CZ	C-71 PLUS	17-E-0343	Revision y limpieza externa (carcaza, accesorios)												
								Revision y limpieza de partes eletricas/mecanicas de compresor de bomba												
								Revision de mangueras, filtro de aire y valvula de salida		x						x				
								Revision del sistema electrico (swicht, cableado).												
								Revision del set camara de nebulización y prueba de funcionamiento												
124	emergencia	Sin codigo	nebulizador	BIOMEDICO	OLIDEF CZ	C-71 PLUS	17-E-0347	Revision y limpieza externa (carcaza, accesorios)												
								Revision y limpieza de partes eletricas/mecanicas de compresor de bomba												
								Revision de mangueras, filtro de aire y valvula de salida						x						x
								Revision del sistema electrico (swicht, cableado).												
								Revision del set camara de nebulización y prueba de funcionamiento												
125	centro quirurgico	Sin codigo	nebulizador	BIOMEDICO	OLIDEF CZ	C-71 PLUS	17-E-0353	Revision y limpieza externa (carcaza, accesorios)												
								Revision y limpieza de partes eletricas/mecanicas de compresor de bomba												
								Revision de mangueras, filtro de aire y valvula de salida			x						x			
								Revision del sistema electrico (swicht, cableado).												
								Revision del set camara de nebulización y prueba de funcionamiento												
126	hospitalizacion pediatria	Sin codigo	nebulizador	BIOMEDICO	OLIDEF CZ	C-71 PLUS	17-E-0345	Revision y limpieza externa (carcaza, accesorios)												
								Revision y limpieza de partes eletricas/mecanicas de compresor de bomba												
								Revision de mangueras, filtro de aire y valvula de salida						x						x
								Revision del sistema electrico (swicht, cableado).												
								Revision del set camara de nebulización y prueba de funcionamiento												
127	hospitalizacion gineco obstetricia	Sin codigo	nebulizador	BIOMEDICO	OLIDEF CZ	C-71 PLUS	17-E-0344	Revision y limpieza externa (carcaza, accesorios)												
								Revision y limpieza de partes eletricas/mecanicas de compresor de bomba												
								Revision de mangueras, filtro de aire y valvula de salida				x						x		
								Revision del sistema electrico (swicht, cableado).												
								Revision del set camara de nebulización y prueba de funcionamiento												
128	hospitalizacion medicina	Sin codigo	nebulizador	BIOMEDICO	OLIDEF CZ	C-71 PLUS	17-E-0348	Revision y limpieza externa (carcaza, accesorios)												
								Revision y limpieza de partes eletricas/mecanicas de compresor de bomba												
								Revision de mangueras, filtro de aire y valvula de salida						x						x
								Revision del sistema electrico (swicht, cableado).												
								Revision del set camara de nebulización y prueba de funcionamiento												
129	hospitalizacion cirugia	Sin codigo	nebulizador	BIOMEDICO	OLIDEF CZ	C-71 PLUS	17-E-0351	Revision y limpieza externa (carcaza, accesorios)												
								Revision y limpieza de partes eletricas/mecanicas de compresor de bomba												
								Revision de mangueras, filtro de aire y valvula de salida	x						x					
								Revision del sistema electrico (swicht, cableado).												
								Revision del set camara de nebulización y prueba de funcionamiento												
								Inspección y limpieza general del equipo.												

HOSPITAL REGIONAL DE MOQUEGUA
UNID. DE SERVICIOS GENERALES

HOSPITAL REGIONAL DE MOQUEGUA
OFICINA DE PLANEAMIENTO ESTRATEGICO

HOSPITAL REGIONAL DE MOQUEGUA
OFICINA DE ADMINISTRACION

HOSPITAL REGIONAL DE MOQUEGUA

MANTENIMIENTO DE EQUIPOS BIOMEDICOS DEL HOSPITAL REGIONAL DE MOQUEGUA 2022

EQUIPAMIENTO BIOMEDICO

ITEM	DATOS DEL EQUIPO							EJECUCION DEL MANTENIMIENTO	CRONOGRAMA											
	UPSS	CODIGO PATRIMONIAL	DENOMINACION DEL EQUIPAMIENTO	TIPO DE EQUIP.	MARCA	MODELO	N SERIE	ACTIVIDADES	ENE	FEB	MAR	ABR	MAY	JUN	JUL	AGO	SET	OCT	NOV	DIC
130	emergencia	Sin codigo	ASPIRADOR DE SECRECION PARA SALA DE OPERACIONES	BIOMEDICO	CA-MI	NEW HOSPIVAC 350	16754	verificacion de operatividad del equipo					x						x	
								verificacion de test del equipo												
								Pruebas de funcionamiento y condiciones de seguridad del equipo.												
131	emergencia	Sin codigo	ASPIRADOR DE SECRECION PARA SALA DE OPERACIONES	BIOMEDICO	CA-MI	NEW HOSPIVAC 350	16752	Inspección y limpieza general del equipo.												
								verificacion de operatividad del equipo				x						x		
								verificacion de test del equipo												
								Pruebas de funcionamiento y condiciones de seguridad del equipo.												
132	centro quirurgico	Sin codigo	ASPIRADOR DE SECRECION PARA SALA DE OPERACIONES	BIOMEDICO	CA-MI	NEW HOSPIVAC 350	16750	Inspección y limpieza general del equipo.												
								verificacion de operatividad del equipo				x						x		
								verificacion de test del equipo												
								Pruebas de funcionamiento y condiciones de seguridad del equipo.												
133	centro quirurgico	Sin codigo	ASPIRADOR DE SECRECION PARA SALA DE OPERACIONES	BIOMEDICO	CA-MI	NEW HOSPIVAC 350	16755	Inspección y limpieza general del equipo.												
								verificacion de operatividad del equipo						x						x
								verificacion de test del equipo												
								Pruebas de funcionamiento y condiciones de seguridad del equipo.												
134	centro quirurgico	Sin codigo	ASPIRADOR DE SECRECION PARA SALA DE OPERACIONES	BIOMEDICO	CA-MI	NEW HOSPIVAC 350	16751	Inspección y limpieza general del equipo.												
								verificacion de operatividad del equipo						x						x
								verificacion de test del equipo												
								Pruebas de funcionamiento y condiciones de seguridad del equipo.												
135	centro quirurgico	Sin codigo	ASPIRADOR DE SECRECION PARA SALA DE OPERACIONES	BIOMEDICO	CA-MI	NEW HOSPIVAC 350	16753	Inspección y limpieza general del equipo.												
								verificacion de operatividad del equipo	x						x					
								verificacion de test del equipo												
								Pruebas de funcionamiento y condiciones de seguridad del equipo.												
137	emergencia	Sin codigo	ASPIRADOR DE SECRECION PORTATIL	BIOMEDICO	CA-MI	NEW ASKIR 30	67067	Inspección y limpieza general del equipo.												
								verificacion de operatividad del equipo		x						x				
								verificacion de test del equipo												
								Pruebas de funcionamiento y condiciones de seguridad del equipo.												
138	emergencia	Sin codigo	ASPIRADOR DE SECRECION RODABLE	BIOMEDICO	CA-MI	NEW HOSPIVAC 350	67073	Inspección y limpieza general del equipo.												
								verificacion de operatividad del equipo			x						x			
								verificacion de test del equipo												
								Pruebas de funcionamiento y condiciones de seguridad del equipo.												
139	emergencia	Sin codigo	ASPIRADOR DE SECRECION RODABLE	BIOMEDICO	CA-MI	NEW HOSPIVAC 350	67089	Inspección y limpieza general del equipo.												
								verificacion de operatividad del equipo				x						x		
								verificacion de test del equipo												
								Pruebas de funcionamiento y condiciones de seguridad del equipo.												
140	emergencia	Sin codigo	ASPIRADOR DE SECRECION	BIOMEDICO	CA-MI	NEW HOSPIVAC	67083	Inspección y limpieza general del equipo.												
								verificacion de operatividad del equipo						x						x

HOSPITAL REGIONAL DE MOQUEGUA – UNID. DE SERVICIOS GENERALES

HOSPITAL REGIONAL DE MOQUEGUA – PLANEAMIENTO ESTRATEGICO

HOSPITAL REGIONAL DE MOQUEGUA – OFICINA DE ADMINISTRACION

MANTENIMIENTO DE EQUIPOS BIOMEDICOS DEL HOSPITAL REGIONAL DE MOQUEGUA 2022

EQUIPAMIENTO BIOMEDICO

ITEM	DATOS DEL EQUIPO							EJECUCION DEL MANTENIMIENTO	CRONOGRAMA											
	UPSS	CODIGO PATRIMONIAL	DENOMINACION DEL EQUIPAMIENTO	TIPO DE EQUIP.	MARCA	MODELO	N SERIE	ACTIVIDADES	ENE	FEB	MAR	ABR	MAY	JUN	JUL	AGO	SET	OCT	NOV	DIC
			RODABLE			350		verificacion de test del equipo												
								Pruebas de funcionamiento y condiciones de seguridad del equipo.												
141	emergencia	Sin codigo	ASPIRADOR DE SECRECION RODABLE	BIOMEDICO	CA-MI	NEW HOSPIVAC 350	67077	Inspección y limpieza general del equipo.	x						x					
								verificacion de operatividad del equipo												
								verificacion de test del equipo												
								Pruebas de funcionamiento y condiciones de seguridad del equipo.												
142	emergencia	Sin codigo	ASPIRADOR DE SECRECION RODABLE	BIOMEDICO	CA-MI	NEW HOSPIVAC 350	67090	Inspección y limpieza general del equipo.			x						x			
								verificacion de operatividad del equipo												
								verificacion de test del equipo												
								Pruebas de funcionamiento y condiciones de seguridad del equipo.												
143	emergencia	Sin codigo	ASPIRADOR DE SECRECION RODABLE	BIOMEDICO	CA-MI	NEW HOSPIVAC 350	67065	Inspección y limpieza general del equipo.			x						x			
								verificacion de operatividad del equipo												
								verificacion de test del equipo												
								Pruebas de funcionamiento y condiciones de seguridad del equipo.												
144	emergencia	Sin codigo	ASPIRADOR DE SECRECION RODABLE	BIOMEDICO	CA-MI	NEW HOSPIVAC 350	67074	Inspección y limpieza general del equipo.				x						x		
								verificacion de operatividad del equipo												
								verificacion de test del equipo												
								Pruebas de funcionamiento y condiciones de seguridad del equipo.												
151	uci	Sin codigo	ASPIRADOR DE SECRECION RODABLE	BIOMEDICO	CA-MI	NEW HOSPIVAC 350	67071	Inspección y limpieza general del equipo.						x						x
								verificacion de operatividad del equipo												
								verificacion de test del equipo												
								Pruebas de funcionamiento y condiciones de seguridad del equipo.												
152	uci	Sin codigo	ASPIRADOR DE SECRECION RODABLE	BIOMEDICO	CA-MI	NEW HOSPIVAC 350	67084	Inspección y limpieza general del equipo.	x						x					
								verificacion de operatividad del equipo												
								verificacion de test del equipo												
								Pruebas de funcionamiento y condiciones de seguridad del equipo.												
153	uci	Sin codigo	ASPIRADOR DE SECRECION RODABLE	BIOMEDICO	CA-MI	NEW HOSPIVAC 350	67076	Inspección y limpieza general del equipo.		x						x				
								verificacion de operatividad del equipo												
								verificacion de test del equipo												
								Pruebas de funcionamiento y condiciones de seguridad del equipo.												
154	uci	Sin codigo	ASPIRADOR DE SECRECION RODABLE	BIOMEDICO	CA-MI	NEW HOSPIVAC 350	67070	Inspección y limpieza general del equipo.				x						x		
								verificacion de operatividad del equipo												
								verificacion de test del equipo												
								Pruebas de funcionamiento y condiciones de seguridad del equipo.												
155	uci	Sin codigo	ASPIRADOR DE SECRECION RODABLE	BIOMEDICO	CA-MI	NEW HOSPIVAC 350	67079	Inspección y limpieza general del equipo.			x						x			
								verificacion de operatividad del equipo												
								verificacion de test del equipo												

HOSPITAL REGIONAL DE MOQUEGUA - UNID. DE SERVICIOS GENERALES

HOSPITAL REGIONAL DE MOQUEGUA - OFICINA DE PLANEAMIENTO ESTRATEGICO

HOSPITAL REGIONAL DE MOQUEGUA - OFICINA DE ADMINISTRACION

MANTENIMIENTO DE EQUIPOS BIOMEDICOS DEL HOSPITAL REGIONAL DE MOQUEGUA 2022

EQUIPAMIENTO BIOMEDICO

ITEM	DATOS DEL EQUIPO							EJECUCION DEL MANTENIMIENTO	CRONOGRAMA											
	UPSS	CODIGO PATRIMONIAL	DENOMINACION DEL EQUIPAMIENTO	TIPO DE EQUIP.	MARCA	MODELO	N SERIE	ACTIVIDADES	ENE	FEB	MAR	ABR	MAY	JUN	JUL	AGO	SET	OCT	NOV	DIC
								Pruebas de funcionamiento y condiciones de seguridad del equipo.												
156	uci	Sin codigo	ASPIRADOR DE SECRECION RODABLE	BIOMEDICO	CA-MI	NEW HOSPIVAC 350	67066	Inspección y limpieza general del equipo. verificacion de operatividad del equipo verificacion de test del equipo Pruebas de funcionamiento y condiciones de seguridad del equipo.	x						x						
157	uci	Sin codigo	ASPIRADOR DE SECRECION RODABLE	BIOMEDICO	CA-MI	NEW HOSPIVAC 350	67087	Inspección y limpieza general del equipo. verificacion de operatividad del equipo verificacion de test del equipo Pruebas de funcionamiento y condiciones de seguridad del equipo.						x							x
158	uci	Sin codigo	ASPIRADOR DE SECRECION RODABLE	BIOMEDICO	CA-MI	NEW HOSPIVAC 350	67088	Inspección y limpieza general del equipo. verificacion de operatividad del equipo verificacion de test del equipo Pruebas de funcionamiento y condiciones de seguridad del equipo.						x							x
159	uci	Sin codigo	ASPIRADOR DE SECRECION RODABLE	BIOMEDICO	CA-MI	NEW HOSPIVAC 350	67075	Inspección y limpieza general del equipo. verificacion de operatividad del equipo verificacion de test del equipo Pruebas de funcionamiento y condiciones de seguridad del equipo.		x						x				
160	uci	Sin codigo	ASPIRADOR DE SECRECION RODABLE	BIOMEDICO	CA-MI	NEW HOSPIVAC 350	67072	Inspección y limpieza general del equipo. verificacion de operatividad del equipo verificacion de test del equipo Pruebas de funcionamiento y condiciones de seguridad del equipo.		x						x				
161	uci	Sin codigo	ASPIRADOR DE SECRECION RODABLE	BIOMEDICO	CA-MI	NEW HOSPIVAC 350	67086	Inspección y limpieza general del equipo. verificacion de operatividad del equipo verificacion de test del equipo Pruebas de funcionamiento y condiciones de seguridad del equipo.			x						x			
162	uci	Sin codigo	ASPIRADOR DE SECRECION RODABLE	BIOMEDICO	CA-MI	NEW HOSPIVAC 350	67069	Inspección y limpieza general del equipo. verificacion de operatividad del equipo verificacion de test del equipo Pruebas de funcionamiento y condiciones de seguridad del equipo.				x					x			
163	hospitalizacion cirugia	Sin codigo	ASPIRADOR DE SECRECION RODABLE	BIOMEDICO	CA-MI	NEW HOSPIVAC 350	15210	Inspección y limpieza general del equipo. verificacion de operatividad del equipo verificacion de test del equipo Pruebas de funcionamiento y condiciones de seguridad del equipo.					x						x	
164	UCI neonatologia	Sin codigo	ASPIRADOR DE SECRECION NEONATAL	BIOMEDICO	CA-MI	NEW ASPIRET	82380	Inspección y limpieza general del equipo. verificacion de operatividad del equipo verificacion de test del equipo Pruebas de funcionamiento y condiciones de seguridad del equipo.		x						x				

HOSPITAL REGIONAL DE MOQUEGUA - UNID. DE SERVICIOS GENERALES

HOSPITAL REGIONAL DE MOQUEGUA - OFICINA DE PLANEAMIENTO ESTRATEGICO -

HOSPITAL REGIONAL DE MOQUEGUA - OFICINA DE ADMINISTRACION -

MANTENIMIENTO DE EQUIPOS BIOMEDICOS DEL HOSPITAL REGIONAL DE MOQUEGUA 2022

EQUIPAMIENTO BIOMEDICO

ITEM	DATOS DEL EQUIPO							EJECUCION DEL MANTENIMIENTO	CRONOGRAMA											
	UPSS	CODIGO PATRIMONIAL	DENOMINACION DEL EQUIPAMIENTO	TIPO DE EQUIP.	MARCA	MODELO	N SERIE	ACTIVIDADES	ENE	FEB	MAR	ABR	MAY	JUN	JUL	AGO	SET	OCT	NOV	DIC
165	centro obstetrico	Sin codigo	ASPIRADOR DE SECRECION NEONATAL	BIOMEDICO	CA-MI	NEW ASPIRET	82381	Inspección y limpieza general del equipo.												
								verificacion de operatividad del equipo						x						x
								verificacion de test del equipo												
								Pruebas de funcionamiento y condiciones de seguridad del equipo.												
166	centro obstetrico	Sin codigo	ASPIRADOR DE SECRECION NEONATAL	BIOMEDICO	CA-MI	NEW ASPIRET	82383	Inspección y limpieza general del equipo.												
								verificacion de operatividad del equipo											x	
								verificacion de test del equipo					x							
								Pruebas de funcionamiento y condiciones de seguridad del equipo.												
167	centro obstetrico	Sin codigo	ASPIRADOR DE SECRECION NEONATAL	BIOMEDICO	CA-MI	NEW ASPIRET	82382	Inspección y limpieza general del equipo.												
								verificacion de operatividad del equipo		x						x				
								verificacion de test del equipo												
								Pruebas de funcionamiento y condiciones de seguridad del equipo.												
169	UCI	Sin codigo	desfibrilador con monitor y paletas externas	BIOMEDICO	ZOLL	R SERIES	AF16F056957	Inspección y limpieza general del equipo.												
								verificacion de operatividad del equipo				x						x		
								verificacion de test del equipo												
								Pruebas de funcionamiento y condiciones de seguridad del equipo.												
170	UCI	Sin codigo	desfibrilador con monitor y paletas externas	BIOMEDICO	ZOLL	R SERIES	AF17C063686	Inspección y limpieza general del equipo.												
								verificacion de operatividad del equipo			x						x			
								verificacion de test del equipo												
								Pruebas de funcionamiento y condiciones de seguridad del equipo.												
171	UCI	Sin codigo	desfibrilador con monitor y paletas externas	BIOMEDICO	ZOLL	R SERIES	AF16F056958	Inspección y limpieza general del equipo.												
								verificacion de operatividad del equipo		x						x				
								verificacion de test del equipo												
								Pruebas de funcionamiento y condiciones de seguridad del equipo.												
172	UCI	Sin codigo	desfibrilador con monitor y paletas externas	BIOMEDICO	ZOLL	R SERIES	AF16H058068	Inspección y limpieza general del equipo.												
								verificacion de operatividad del equipo			x						x			
								verificacion de test del equipo												
								Pruebas de funcionamiento y condiciones de seguridad del equipo.												
173	UCI	Sin codigo	desfibrilador con monitor y paletas externas	BIOMEDICO	ZOLL	R SERIES	AF17C063683	Inspección y limpieza general del equipo.												
								verificacion de operatividad del equipo		x						x				
								verificacion de test del equipo												
								Pruebas de funcionamiento y condiciones de seguridad del equipo.												
174	UCI neonatologia	Sin codigo	desfibrilador con monitor y paletas externas	BIOMEDICO	ZOLL	R SERIES	AF17C063685	Inspección y limpieza general del equipo.												
								verificacion de operatividad del equipo				x						x		
								verificacion de test del equipo												
								Pruebas de funcionamiento y condiciones de seguridad del equipo.												
								Inspección y limpieza general del equipo.												

HOSPITAL REGIONAL DE MOQUEGUA V° B° UNID. DE SERVICIOS GENERALES

HOSPITAL REGIONAL DE MOQUEGUA - OFI... ESTRATEGICO -

HOSPITAL REGIONAL DE MOQUEGUA OFICINA DE ADMINISTRACION

MANTENIMIENTO DE EQUIPOS BIOMEDICOS DEL HOSPITAL REGIONAL DE MOQUEGUA 2022

EQUIPAMIENTO BIOMEDICO

ITEM	DATOS DEL EQUIPO							EJECUCION DEL MANTENIMIENTO	CRONOGRAMA											
	UPSS	CODIGO PATRIMONIAL	DENOMINACION DEL EQUIPAMIENTO	TIPO DE EQUIP.	MARCA	MODELO	N SERIE	ACTIVIDADES	ENE	FEB	MAR	ABR	MAY	JUN	JUL	AGO	SET	OCT	NOV	DIC
175	UCI	Sin codigo	desfibrilador con monitor y paletas externas	BIOMEDICO	ZOLL	R SERIES	AF16F056881	verificacion de operatividad del equipo			x						x			
								verificacion de test del equipo												
								Pruebas de funcionamiento y condiciones de seguridad del equipo.												
176	hospitalizacion pediatria	Sin codigo	desfibrilador con monitor y paletas externas	BIOMEDICO	ZOLL	R SERIES	AF16H058071	Inspección y limpieza general del equipo.												
								verificacion de operatividad del equipo					x						x	
								verificacion de test del equipo												
								Pruebas de funcionamiento y condiciones de seguridad del equipo.												
177	hospitalizacion medicina	Sin codigo	desfibrilador con monitor y paletas externas	BIOMEDICO	ZOLL	R SERIES	AF16F056956	Inspección y limpieza general del equipo.												
								verificacion de operatividad del equipo					x						x	
								verificacion de test del equipo												
								Pruebas de funcionamiento y condiciones de seguridad del equipo.												
178	hospitalizacion gineco obstetricia	Sin codigo	desfibrilador con monitor y paletas externas	BIOMEDICO	ZOLL	R SERIES	AF17C063684	Inspección y limpieza general del equipo.												
								verificacion de operatividad del equipo				x						x		
								verificacion de test del equipo												
								Pruebas de funcionamiento y condiciones de seguridad del equipo.												
179	hospitalizacion cirugia	Sin codigo	desfibrilador con monitor y paletas externas	BIOMEDICO	ZOLL	R SERIES	AF16F056948	Inspección y limpieza general del equipo.												
								verificacion de operatividad del equipo	x					x						
								verificacion de test del equipo												
								Pruebas de funcionamiento y condiciones de seguridad del equipo.												
180	emergencia	Sin codigo	desfibrilador con monitor y paletas externas	BIOMEDICO	ZOLL	R SERIES	AF16G057483	Inspección y limpieza general del equipo.												
								verificacion de operatividad del equipo					x						x	
								verificacion de test del equipo												
								Pruebas de funcionamiento y condiciones de seguridad del equipo.												
181	centro quirurgico	Sin codigo	desfibrilador con monitor y paletas externas	BIOMEDICO	ZOLL	R SERIES	AF17C063682	Inspección y limpieza general del equipo.												
								verificacion de operatividad del equipo						x						
								verificacion de test del equipo												
								Pruebas de funcionamiento y condiciones de seguridad del equipo.												x
182	centro quirurgico	Sin codigo	desfibrilador con monitor y paletas externas	BIOMEDICO	ZOLL	R SERIES	AF16H058063	Inspección y limpieza general del equipo.												
								verificacion de operatividad del equipo						x						
								verificacion de test del equipo												
								Pruebas de funcionamiento y condiciones de seguridad del equipo.												x
183	centro quirurgico	Sin codigo	desfibrilador con monitor y paletas externas	BIOMEDICO	ZOLL	R SERIES	AF16F056951	Inspección y limpieza general del equipo.												
								verificacion de operatividad del equipo	x						x					
								verificacion de test del equipo												
								Pruebas de funcionamiento y condiciones de seguridad del equipo.												
184	centro quirurgico	Sin codigo	maquina de anestesia con sistema	BIOMEDICO	SPACELABS	PLEASE, SIRIUS	SIRI-006029	Inspección y limpieza general del equipo.												
								verificacion de operatividad del equipo						x						x

HOSPITAL REGIONAL DE MOQUEGUA - UNID. DE SERVICIOS GENERALES - V°B°

HOSPITAL REGIONAL DE MOQUEGUA - OFICINA DE PLANEAMIENTO ESTRATEGICO

HOSPITAL REGIONAL DE MOQUEGUA - OFICINA DE ADMINISTRACION

MANTENIMIENTO DE EQUIPOS BIOMEDICOS DEL HOSPITAL REGIONAL DE MOQUEGUA 2022

EQUIPAMIENTO BIOMEDICO

ITEM	DATOS DEL EQUIPO							EJECUCION DEL MANTENIMIENTO	CRONOGRAMA											
	UPSS	CODIGO PATRIMONIAL	DENOMINACION DEL EQUIPAMIENTO	TIPO DE EQUIP.	MARCA	MODELO	N SERIE	ACTIVIDADES	ENE	FEB	MAR	ABR	MAY	JUN	JUL	AGO	SET	OCT	NOV	DIC
	centro quirurgico	Sin codigo	monitoreo basico	BIOMEDICO	HEALTHCARE	BLEASE SIRIUS	SIRI-006029	verificacion de test del equipo						x						
								Pruebas de funcionamiento y condiciones de seguridad del equipo.												
185	centro quirurgico	Sin codigo	maquina de anestesia con sistema de monitoreo basico	BIOMEDICO	SPACELABS HEALTHCARE	BLEASE SIRIUS	SIRI-006036	Inspección y limpieza general del equipo.												
								verificacion de operatividad del equipo					x						x	
								verificacion de test del equipo												
								Pruebas de funcionamiento y condiciones de seguridad del equipo.												
186	centro quirurgico	Sin codigo	maquina de anestesia con sistema de monitoreo basico	BIOMEDICO	SPACELABS HEALTHCARE	BLEASE SIRIUS	SIRI-006038	Inspección y limpieza general del equipo.												
								verificacion de operatividad del equipo					x						x	
								verificacion de test del equipo												
								Pruebas de funcionamiento y condiciones de seguridad del equipo.												
188	emergencia	Sin codigo	DETECTOR DE LATIDOS FETALES	BIOMEDICO	BISTOS	BT-250	BHG10094	Inspección y limpieza general del equipo.												
								verificacion de operatividad del equipo	x						x					
								verificacion de test del equipo												
								Pruebas de funcionamiento y condiciones de seguridad del equipo.												
190	centro obstetrico	Sin codigo	DETECTOR DE LATIDOS FETALES	BIOMEDICO	BISTOS	BT-250	BHG10090	Inspección y limpieza general del equipo.												
								verificacion de operatividad del equipo					x						x	
								verificacion de test del equipo												
								Pruebas de funcionamiento y condiciones de seguridad del equipo.												
191	centro obstetrico	Sin codigo	DETECTOR DE LATIDOS FETALES	BIOMEDICO	BISTOS	BT-250	BHG10093	Inspección y limpieza general del equipo.												
								verificacion de operatividad del equipo						x						x
								verificacion de test del equipo												
								Pruebas de funcionamiento y condiciones de seguridad del equipo.												
192	centro obstetrico	Sin codigo	DETECTOR DE LATIDOS FETALES	BIOMEDICO	BISTOS	BT-250	BHG10092	Inspección y limpieza general del equipo.												
								verificacion de operatividad del equipo						x						x
								verificacion de test del equipo												
								Pruebas de funcionamiento y condiciones de seguridad del equipo.												
193	emergencia	Sin codigo	ecografo portatil	BIOMEDICO	VINNO	VINNO 5	U151720007	Inspección y limpieza general del equipo.												
								verificacion de operatividad del equipo												
								verificacion de test del equipo			x						x			
								Pruebas de funcionamiento y condiciones de seguridad del equipo.												
197	centro obstetrico	Sin codigo	ecografo doppler color	BIOMEDICO	HITACHI ALOKA	F37	204G9390	Inspección y limpieza general del equipo.												
								verificacion de operatividad del equipo												
								verificacion de test del equipo			x						x			
								Pruebas de funcionamiento y condiciones de seguridad del equipo.												
198	uci	Sin codigo	EQUIPO DE FOTOTERAPIA CON LUZ HALOGENA	BIOMEDICO	BISTOS	BT-400	EAFC0014	Inspección y limpieza general del equipo.												
								verificacion de operatividad del equipo				x						x		
								verificacion de test del equipo												

HOSPITAL REGIONAL DE MOQUEGUA — V°B° — UNID. DE SERVICIOS GENERALES

HOSPITAL REGIONAL DE MOQUEGUA — OFICINA DE PLANEAMIENTO ESTRATEGICO

HOSPITAL REGIONAL DE MOQUEGUA — OFICINA DE ADMINISTRACION

MANTENIMIENTO DE EQUIPOS BIOMEDICOS DEL HOSPITAL REGIONAL DE MOQUEGUA 2022

EQUIPAMIENTO BIOMEDICO

ITEM	DATOS DEL EQUIPO							EJECUCION DEL MANTENIMIENTO	CRONOGRAMA											
	UPSS	CODIGO PATRIMONIAL	DENOMINACION DEL EQUIPAMIENTO	TIPO DE EQUIP.	MARCA	MODELO	N SERIE	ACTIVIDADES	ENE	FEB	MAR	ABR	MAY	JUN	JUL	AGO	SET	OCT	NOV	DIC
								Pruebas de funcionamiento y condiciones de seguridad del equipo.												
202	emergencia	Sin codigo	SIERRA ELECTRICA PARA CORTAR YESO	BIOMEDICO	Medicon	Tiger	21516	Desmontaje, revision y limpieza general del equipo												
								Revision, limpieza y lubricacion de motor: rotor, estator (rodajes, colector,												
								Revision y lubricacion de mecanismo de transmision excentrica (buje, eje,			x						x			
								Revision del sistema electrico (swicht, clavija, conexiones)												
								Prueba de operatividad												
204	emergencia	Sin codigo	SIERRA ELECTRICA PARA CORTAR YESO	BIOMEDICO	Medicon	Tiger	21515	Desmontaje, revision y limpieza general del equipo												
								Revision, limpieza y lubricacion de motor: rotor, estator (rodajes, colector,												
								Revision y lubricacion de mecanismo de transmision excentrica (buje, eje,				x						x		
								Revision del sistema electrico (swicht, clavija, conexiones)												
								Prueba de operatividad												
205	uci	Sin codigo	EQUIPO DE GASTO CARDIACO	BIOMEDICO	DELTEX MEDICAL	CARDIO Q ODM+	9051-41320	Inspección y limpieza general del equipo.												
								verificacion de operatividad del equipo				x						x		
								verificacion de test del equipo												
								Pruebas de funcionamiento y condiciones de seguridad del equipo.												
207	uci	Sin codigo	BOMBA DE INFUSION DE JERINGA	BIOMEDICO	MINDRAY	BEN EFUSION SP5	60601923	Inspección y limpieza general del equipo.												
								verificacion de operatividad del equipo			x						x			
								verificacion de test del equipo												
								Pruebas de funcionamiento y condiciones de seguridad del equipo.												
208	uci	Sin codigo	BOMBA DE INFUSION DE JERINGA	BIOMEDICO	MINDRAY	BEN EFUSION SP5	60603132	Inspección y limpieza general del equipo.												
								verificacion de operatividad del equipo			x						x			
								verificacion de test del equipo												
								Pruebas de funcionamiento y condiciones de seguridad del equipo.												
209	uci	Sin codigo	BOMBA DE INFUSION DE JERINGA	BIOMEDICO	MINDRAY	BEN EFUSION SP5	60603129	Inspección y limpieza general del equipo.												
								verificacion de operatividad del equipo				x						x		
								verificacion de test del equipo												
								Pruebas de funcionamiento y condiciones de seguridad del equipo.												
210	uci	Sin codigo	BOMBA DE INFUSION DE JERINGA	BIOMEDICO	MINDRAY	BEN EFUSION SP5	60601857	Inspección y limpieza general del equipo.												
								verificacion de operatividad del equipo						x						x
								verificacion de test del equipo												
								Pruebas de funcionamiento y condiciones de seguridad del equipo.												
211	uci	Sin codigo	BOMBA DE INFUSION DE JERINGA	BIOMEDICO	MINDRAY	BEN EFUSION SP5	60603145	Inspección y limpieza general del equipo.												
								verificacion de operatividad del equipo					x						x	
								verificacion de test del equipo												
								Pruebas de funcionamiento y condiciones de seguridad del equipo.												
212	uci	Sin codigo	BOMBA DE INFUSION DE	BIOMEDICO	MINDRAY	BEN EFUSION	60601880	Inspección y limpieza general del equipo.												
								verificacion de operatividad del equipo		x						x				

HOSPITAL REGIONAL DE MOQUEGUA - UNID. DE SERVICIOS GENERALES

HOSPITAL REGIONAL DE MOQUEGUA - OFICINA DE PLANEAMIENTO ESTRATEGICO

HOSPITAL REGIONAL DE MOQUEGUA - OFICINA DE ADMINISTRACION

MANTENIMIENTO DE EQUIPOS BIOMEDICOS DEL HOSPITAL REGIONAL DE MOQUEGUA 2022

EQUIPAMIENTO BIOMEDICO

ITEM	DATOS DEL EQUIPO							EJECUCION DEL MANTENIMIENTO	CRONOGRAMA											
	UPSS	CODIGO PATRIMONIAL	DENOMINACION DEL EQUIPAMIENTO	TIPO DE EQUIP.	MARCA	MODELO	N SERIE	ACTIVIDADES	ENE	FEB	MAR	ABR	MAY	JUN	JUL	AGO	SET	OCT	NOV	DIC
212	uci	Sin codigo	INFUSION DE JERINGA	BIOMEDICO	MINDRAY	SP5	60601956	verificacion de test del equipo		x						x				
								Pruebas de funcionamiento y condiciones de seguridad del equipo.												
213	uci	Sin codigo	BOMBA DE INFUSION DE JERINGA	BIOMEDICO	MINDRAY	BEN EFUSION SP5	60603130	Inspección y limpieza general del equipo.												
								verificacion de operatividad del equipo												
								verificacion de test del equipo			x						x			
								Pruebas de funcionamiento y condiciones de seguridad del equipo.												
214	uci	Sin codigo	BOMBA DE INFUSION DE JERINGA	BIOMEDICO	MINDRAY	BEN EFUSION SP5	60601944	Inspección y limpieza general del equipo.												
								verificacion de operatividad del equipo												
								verificacion de test del equipo				x						x		
								Pruebas de funcionamiento y condiciones de seguridad del equipo.												
215	uci	Sin codigo	BOMBA DE INFUSION DE JERINGA	BIOMEDICO	MINDRAY	BEN EFUSION SP5	60603136	Inspección y limpieza general del equipo.												
								verificacion de operatividad del equipo												
								verificacion de test del equipo					x						x	
								Pruebas de funcionamiento y condiciones de seguridad del equipo.												
216	uci	Sin codigo	BOMBA DE INFUSION DE JERINGA	BIOMEDICO	MINDRAY	BEN EFUSION SP5	60603134	Inspección y limpieza general del equipo.												
								verificacion de operatividad del equipo		x						x				
								verificacion de test del equipo												
								Pruebas de funcionamiento y condiciones de seguridad del equipo.												
217	uci	Sin codigo	BOMBA DE INFUSION DE JERINGA	BIOMEDICO	MINDRAY	BEN EFUSION SP5	60601946	Inspección y limpieza general del equipo.												
								verificacion de operatividad del equipo			x						x			
								verificacion de test del equipo												
								Pruebas de funcionamiento y condiciones de seguridad del equipo.												
218	uci	Sin codigo	BOMBA DE INFUSION DE JERINGA	BIOMEDICO	MINDRAY	BEN EFUSION SP5	60601751	Inspección y limpieza general del equipo.												
								verificacion de operatividad del equipo			x						x			
								verificacion de test del equipo												
								Pruebas de funcionamiento y condiciones de seguridad del equipo.												
219	uci	Sin codigo	BOMBA DE INFUSION DE UN CANAL	BIOMEDICO	MINDRAY	BENEFUSION VP5	60601956	Inspección y limpieza general del equipo.												
								verificacion de operatividad del equipo					x						x	
								verificacion de test del equipo												
								Pruebas de funcionamiento y condiciones de seguridad del equipo.												
220	uci	Sin codigo	BOMBA DE INFUSION DE UN CANAL	BIOMEDICO	MINDRAY	BENEFUSION VP5	60603131	Inspección y limpieza general del equipo.												
								verificacion de operatividad del equipo					x						x	
								verificacion de test del equipo												
								Pruebas de funcionamiento y condiciones de seguridad del equipo.												
221	uci	Sin codigo	BOMBA DE INFUSION DE UN	BIOMEDICO	MINDRAY	BENEFUSION VP5	60601950	Inspección y limpieza general del equipo.												
								verificacion de operatividad del equipo					x						x	
								verificacion de test del equipo												

HOSPITAL REGIONAL DE MOQUEGUA - UNIDAD DE SERVICIOS GENERALES

HOSPITAL REGIONAL DE MOQUEGUA - OFICINA DE PLANEAMIENTO ESTRATEGICO

HOSPITAL REGIONAL DE MOQUEGUA - OFICINA DE ADMINISTRACION

MANTENIMIENTO DE EQUIPOS BIOMEDICOS DEL HOSPITAL REGIONAL DE MOQUEGUA 2022

EQUIPAMIENTO BIOMEDICO

ITEM	DATOS DEL EQUIPO							EJECUCION DEL MANTENIMIENTO	CRONOGRAMA											
	UPSS	CODIGO PATRIMONIAL	DENOMINACION DEL EQUIPAMIENTO	TIPO DE EQUIP.	MARCA	MODELO	N SERIE	ACTIVIDADES	ENE	FEB	MAR	ABR	MAY	JUN	JUL	AGO	SET	OCT	NOV	DIC
								Pruebas de funcionamiento y condiciones de seguridad del equipo.												
222	uci	Sin codigo	BOMBA DE INFUSION DE UN CANAL	BIOMEDICO	MINDRAY	BENEFUSION VP5	60603126	Inspección y limpieza general del equipo. verificacion de operatividad del equipo verificacion de test del equipo Pruebas de funcionamiento y condiciones de seguridad del equipo.	x						x						
223	uci	Sin codigo	BOMBA DE INFUSION DE UN CANAL	BIOMEDICO	MINDRAY	BENEFUSION VP5	60603139	Inspección y limpieza general del equipo. verificacion de operatividad del equipo verificacion de test del equipo Pruebas de funcionamiento y condiciones de seguridad del equipo.	x						x						
224	uci	Sin codigo	BOMBA DE INFUSION DE UN CANAL	BIOMEDICO	MINDRAY	BENEFUSION VP5	60601920	Inspección y limpieza general del equipo. verificacion de operatividad del equipo verificacion de test del equipo Pruebas de funcionamiento y condiciones de seguridad del equipo.		x						x				
225	uci	Sin codigo	BOMBA DE INFUSION DE UN CANAL	BIOMEDICO	MINDRAY	BENEFUSION VP5	60601960	Inspección y limpieza general del equipo. verificacion de operatividad del equipo verificacion de test del equipo Pruebas de funcionamiento y condiciones de seguridad del equipo.			x						x				
226	uci	Sin codigo	BOMBA DE INFUSION DE UN CANAL	BIOMEDICO	MINDRAY	BENEFUSION VP5	60603080	Inspección y limpieza general del equipo. verificacion de operatividad del equipo verificacion de test del equipo Pruebas de funcionamiento y condiciones de seguridad del equipo.						x							x
227	uci	Sin codigo	BOMBA DE INFUSION DE UN CANAL	BIOMEDICO	MINDRAY	BENEFUSION VP5	60601952	Inspección y limpieza general del equipo. verificacion de operatividad del equipo verificacion de test del equipo Pruebas de funcionamiento y condiciones de seguridad del equipo.	x						x						
228	uci	Sin codigo	BOMBA DE INFUSION DE UN CANAL	BIOMEDICO	MINDRAY	BENEFUSION VP5	60601886	Inspección y limpieza general del equipo. verificacion de operatividad del equipo verificacion de test del equipo Pruebas de funcionamiento y condiciones de seguridad del equipo.						x							x
229	uci	Sin codigo	BOMBA DE INFUSION DE UN CANAL	BIOMEDICO	MINDRAY	BENEFUSION VP5	60601864	Inspección y limpieza general del equipo. verificacion de operatividad del equipo verificacion de test del equipo Pruebas de funcionamiento y condiciones de seguridad del equipo.			x						x				
230	emergencia	Sin codigo	BOMBA DE INFUSION DE UN CANAL	BIOMEDICO	MINDRAY	BENEFUSION VP5	60601001	Inspección y limpieza general del equipo. verificacion de operatividad del equipo verificacion de test del equipo Pruebas de funcionamiento y condiciones de seguridad del equipo.			x						x				

HOSPITAL REGIONAL DE MOQUEGUA - UNIDAD DE SERVICIOS GENERALES

HOSPITAL REGIONAL DE MOQUEGUA - OFICINA DE PLANEAMIENTO ESTRATEGICO

HOSPITAL REGIONAL DE MOQUEGUA - OFICINA DE ADMINISTRACION

MANTENIMIENTO DE EQUIPOS BIOMEDICOS DEL HOSPITAL REGIONAL DE MOQUEGUA 2022

EQUIPAMIENTO BIOMEDICO

ITEM	DATOS DEL EQUIPO							EJECUCION DEL MANTENIMIENTO	CRONOGRAMA											
	UPSS	CODIGO PATRIMONIAL	DENOMINACION DEL EQUIPAMIENTO	TIPO DE EQUIP.	MARCA	MODELO	N SERIE	ACTIVIDADES	ENE	FEB	MAR	ABR	MAY	JUN	JUL	AGO	SET	OCT	NOV	DIC
231	emergencia	Sin codigo	BOMBA DE INFUSION DE UN CANAL	BIOMEDICO	MINDRAY	BENEFUSION VP5	60501888	Inspección y limpieza general del equipo.												
								verificacion de operatividad del equipo						x						
								verificacion de test del equipo												x
								Pruebas de funcionamiento y condiciones de seguridad del equipo.												
232	emergencia	Sin codigo	BOMBA DE INFUSION DE UN CANAL	BIOMEDICO	MINDRAY	BENEFUSION VP5	60600906	Inspección y limpieza general del equipo.												
								verificacion de operatividad del equipo						x						
								verificacion de test del equipo												x
								Pruebas de funcionamiento y condiciones de seguridad del equipo.												
233	emergencia	Sin codigo	BOMBA DE INFUSION DE UN CANAL	BIOMEDICO	MINDRAY	BENEFUSION VP5	60600962	Inspección y limpieza general del equipo.												
								verificacion de operatividad del equipo												
								verificacion de test del equipo					x						x	
								Pruebas de funcionamiento y condiciones de seguridad del equipo.												
234	emergencia	Sin codigo	BOMBA DE INFUSION DE UN CANAL	BIOMEDICO	MINDRAY	BENEFUSION VP5	60601014	Inspección y limpieza general del equipo.												
								verificacion de operatividad del equipo						x						
								verificacion de test del equipo												x
								Pruebas de funcionamiento y condiciones de seguridad del equipo.												
235	emergencia	Sin codigo	BOMBA DE INFUSION DE UN CANAL	BIOMEDICO	MINDRAY	BENEFUSION VP5	60600839	Inspección y limpieza general del equipo.												
								verificacion de operatividad del equipo						x						
								verificacion de test del equipo												x
								Pruebas de funcionamiento y condiciones de seguridad del equipo.												
236	emergencia	Sin codigo	BOMBA DE INFUSION DE UN CANAL	BIOMEDICO	MINDRAY	BENEFUSION VP5	60601012	Inspección y limpieza general del equipo.												
								verificacion de operatividad del equipo	x						x					
								verificacion de test del equipo												
								Pruebas de funcionamiento y condiciones de seguridad del equipo.												
237	emergencia	Sin codigo	BOMBA DE INFUSION DE UN CANAL	BIOMEDICO	MINDRAY	BENEFUSION VP5	60600960	Inspección y limpieza general del equipo.												
								verificacion de operatividad del equipo		x						x				
								verificacion de test del equipo												
								Pruebas de funcionamiento y condiciones de seguridad del equipo.												
238	emergencia	Sin codigo	BOMBA DE INFUSION DE UN CANAL	BIOMEDICO	MINDRAY	BENEFUSION VP5	60601042	Inspección y limpieza general del equipo.												
								verificacion de operatividad del equipo		x						x				
								verificacion de test del equipo												
								Pruebas de funcionamiento y condiciones de seguridad del equipo.												
239	centro quirurgico	Sin codigo	BOMBA DE INFUSION DE UN CANAL	BIOMEDICO	MINDRAY	BENEFUSION VP5	60600914	Inspección y limpieza general del equipo.												
								verificacion de operatividad del equipo						x						
								verificacion de test del equipo												x
								Pruebas de funcionamiento y condiciones de seguridad del equipo.												
								Inspección y limpieza general del equipo.												

HOSPITAL REGIONAL DE MOQUEGUA V°B°

HOSPITAL REGIONAL DE MOQUEGUA - OFICINA DE PLANEAMIENTO ESTRATEGICO -

HOSPITAL REGIONAL DE MOQUEGUA - OFICINA DE ADMINISTRACION -

MANTENIMIENTO DE EQUIPOS BIOMEDICOS DEL HOSPITAL REGIONAL DE MOQUEGUA 2022

EQUIPAMIENTO BIOMEDICO

ITEM	DATOS DEL EQUIPO							EJECUCION DEL MANTENIMIENTO	CRONOGRAMA											
	UPSS	CODIGO PATRIMONIAL	DENOMINACION DEL EQUIPAMIENTO	TIPO DE EQUIP.	MARCA	MODELO	N SERIE	ACTIVIDADES	ENE	FEB	MAR	ABR	MAY	JUN	JUL	AGO	SET	OCT	NOV	DIC
240	centro quirurgico	Sin codigo	BOMBA DE INFUSION DE UN CANAL	BIOMEDICO	MINDRAY	BENEFUSION VP5	60600993	verificacion de operatividad del equipo	x						x					
								verificacion de test del equipo												
								Pruebas de funcionamiento y condiciones de seguridad del equipo.												
241	centro quirurgico	Sin codigo	BOMBA DE INFUSION DE UN CANAL	BIOMEDICO	MINDRAY	BENEFUSION VP5	60600989	Inspección y limpieza general del equipo.												
								verificacion de operatividad del equipo						x						x
								verificacion de test del equipo												
								Pruebas de funcionamiento y condiciones de seguridad del equipo.												
242	centro quirurgico	Sin codigo	BOMBA DE INFUSION DE UN CANAL	BIOMEDICO	MINDRAY	BENEFUSION VP5	60600961	Inspección y limpieza general del equipo.												
								verificacion de operatividad del equipo						x						x
								verificacion de test del equipo												
								Pruebas de funcionamiento y condiciones de seguridad del equipo.												
243	centro obstetrico	Sin codigo	BOMBA DE INFUSION DE UN CANAL	BIOMEDICO	MINDRAY	BENEFUSION VP5	60601003	Inspección y limpieza general del equipo.												
								verificacion de operatividad del equipo						x						x
								verificacion de test del equipo												
								Pruebas de funcionamiento y condiciones de seguridad del equipo.												
244	centro obstetrico	Sin codigo	BOMBA DE INFUSION DE UN CANAL	BIOMEDICO	MINDRAY	BENEFUSION VP5	60600919	Inspección y limpieza general del equipo.												
								verificacion de operatividad del equipo				x						x		
								verificacion de test del equipo												
								Pruebas de funcionamiento y condiciones de seguridad del equipo.												
245	centro obstetrico	Sin codigo	BOMBA DE INFUSION DE UN CANAL	BIOMEDICO	MINDRAY	BENEFUSION VP5	60600924	Inspección y limpieza general del equipo.												
								verificacion de operatividad del equipo						x						x
								verificacion de test del equipo												
								Pruebas de funcionamiento y condiciones de seguridad del equipo.												
246	centro obstetrico	Sin codigo	BOMBA DE INFUSION DE UN CANAL	BIOMEDICO	MINDRAY	BENEFUSION VP5	60600907	Inspección y limpieza general del equipo.												
								verificacion de operatividad del equipo		x						x				
								verificacion de test del equipo												
								Pruebas de funcionamiento y condiciones de seguridad del equipo.												
247	cirugia de dia	Sin codigo	BOMBA DE INFUSION DE DOS CANALES (MODO MACRO Y MICRO)	BIOMEDICO	MINDRAY	BENEFUSION VP5	60-503361 - 60503339	Inspección y limpieza general del equipo.												
								verificacion de operatividad del equipo		x						x				
								verificacion de test del equipo												
								Pruebas de funcionamiento y condiciones de seguridad del equipo.												
248	cirugia de dia	Sin codigo	BOMBA DE INFUSION DE DOS CANALES (MODO MACRO Y MICRO)	BIOMEDICO	MINDRAY	BENEFUSION VP5	60-501930 - 60501934	Inspección y limpieza general del equipo.												
								verificacion de operatividad del equipo			x						x			
								verificacion de test del equipo												
								Pruebas de funcionamiento y condiciones de seguridad del equipo.												
249		Sin codigo	BOMBA DE INFUSION DE DOS		MINDRAY	BENEFUSION VP5	60600951 -	Inspección y limpieza general del equipo.												
								verificacion de operatividad del equipo						x						x

HOSPITAL REGIONAL DE MOQUEGUA

MANTENIMIENTO DE EQUIPOS BIOMEDICOS DEL HOSPITAL REGIONAL DE MOQUEGUA 2022

EQUIPAMIENTO BIOMEDICO

ITEM	DATOS DEL EQUIPO							EJECUCION DEL MANTENIMIENTO	CRONOGRAMA											
	UPSS	CODIGO PATRIMONIAL	DENOMINACION DEL EQUIPAMIENTO	TIPO DE EQUIP.	MARCA	MODELO	N SERIE	ACTIVIDADES	ENE	FEB	MAR	ABR	MAY	JUN	JUL	AGO	SET	OCT	NOV	DIC
[illegible]	[illegible]	[illegible]	CANALES (MODO MACRO Y MICRO)	[illegible]	[illegible]	[illegible]	60600952	verificacion de test del equipo												
								Pruebas de funcionamiento y condiciones de seguridad del equipo.												
250	cirugia de dia	Sin codigo	BOMBA DE INFUSION DE DOS CANALES (MODO MACRO Y MICRO)	BIOMEDICO	MINDRAY	BENEFUSION VP5	60503385 - 60503392	Inspección y limpieza general del equipo.												
								verificacion de operatividad del equipo					x						x	
								verificacion de test del equipo												
								Pruebas de funcionamiento y condiciones de seguridad del equipo.												
251	cirugia de dia	Sin codigo	BOMBA DE INFUSION DE DOS CANALES (MODO MACRO Y MICRO)	BIOMEDICO	MINDRAY	BENEFUSION VP5	60601081 - 60601082	Inspección y limpieza general del equipo.												
								verificacion de operatividad del equipo	x						x					
								verificacion de test del equipo												
								Pruebas de funcionamiento y condiciones de seguridad del equipo.												
252	cirugia de dia	Sin codigo	BOMBA DE INFUSION DE DOS CANALES (MODO MACRO Y MICRO)	BIOMEDICO	MINDRAY	BENEFUSION VP5	60601040 - 60601038	Inspección y limpieza general del equipo.												
								verificacion de operatividad del equipo			x						x			
								verificacion de test del equipo												
								Pruebas de funcionamiento y condiciones de seguridad del equipo.												
253	uci	Sin codigo	BOMBA DE INFUSION DE DOS CANALES (MODO MACRO Y MICRO)	BIOMEDICO	MINDRAY	BENEFUSION VP5	60600999 - 60601000	Inspección y limpieza general del equipo.												
								verificacion de operatividad del equipo		x						x				
								verificacion de test del equipo												
								Pruebas de funcionamiento y condiciones de seguridad del equipo.												
254	uci	Sin codigo	BOMBA DE INFUSION DE DOS CANALES (MODO MACRO Y MICRO)	BIOMEDICO	MINDRAY	BENEFUSION VP5	60600953 - 60600959	Inspección y limpieza general del equipo.												
								verificacion de operatividad del equipo					x						x	
								verificacion de test del equipo												
								Pruebas de funcionamiento y condiciones de seguridad del equipo.												
255	uci	Sin codigo	BOMBA DE INFUSION DE DOS CANALES (MODO MACRO Y MICRO)	BIOMEDICO	MINDRAY	BENEFUSION VP5	60600900 - 60600872	Inspección y limpieza general del equipo.												
								verificacion de operatividad del equipo			x						x			
								verificacion de test del equipo												
								Pruebas de funcionamiento y condiciones de seguridad del equipo.												
256	uci	Sin codigo	BOMBA DE INFUSION DE DOS CANALES (MODO MACRO Y MICRO)	BIOMEDICO	MINDRAY	BENEFUSION VP5	60601004 - 60601002	Inspección y limpieza general del equipo.												
								verificacion de operatividad del equipo				x						x		
								verificacion de test del equipo												
								Pruebas de funcionamiento y condiciones de seguridad del equipo.												
257	uci	Sin codigo	BOMBA DE INFUSION DE DOS CANALES (MODO MACRO Y MICRO)	BIOMEDICO	MINDRAY	BENEFUSION VP5	60600972 - 60600973	Inspección y limpieza general del equipo.												
								verificacion de operatividad del equipo	x						x					
								verificacion de test del equipo												
								Pruebas de funcionamiento y condiciones de seguridad del equipo.												
258	uci	Sin codigo	BOMBA DE INFUSION DE DOS CANALES (MODO MACRO Y MICRO)	BIOMEDICO	MINDRAY	BENEFUSION VP5	60600925 - 60600923	Inspección y limpieza general del equipo.												
								verificacion de operatividad del equipo					x						x	
								verificacion de test del equipo												

HOSPITAL REGIONAL DE MOQUEGUA - UNID DE SERVICIOS GENERALES

HOSPITAL REGIONAL DE MOQUEGUA - OFICINA DE PLANEAMIENTO ESTRATEGICO

HOSPITAL REGIONAL DE MOQUEGUA - OFICINA DE ADMINISTRACION

MANTENIMIENTO DE EQUIPOS BIOMEDICOS DEL HOSPITAL REGIONAL DE MOQUEGUA 2022

EQUIPAMIENTO BIOMEDICO

ITEM	DATOS DEL EQUIPO							EJECUCION DEL MANTENIMIENTO	CRONOGRAMA											
	UPSS	CODIGO PATRIMONIAL	DENOMINACION DEL EQUIPAMIENTO	TIPO DE EQUIP.	MARCA	MODELO	N SERIE	ACTIVIDADES	ENE	FEB	MAR	ABR	MAY	JUN	JUL	AGO	SET	OCT	NOV	DIC
			MACRO Y MICRO)					Pruebas de funcionamiento y condiciones de seguridad del equipo.												
259	uci	Sin codigo	BOMBA DE INFUSION DE DOS CANALES (MODO MACRO Y MICRO)	BIOMEDICO	MINDRAY	BENEFUSION VP5	60601037 - 60601016	Inspección y limpieza general del equipo. verificacion de operatividad del equipo verificacion de test del equipo Pruebas de funcionamiento y condiciones de seguridad del equipo.	x						x					
260	uci	Sin codigo	BOMBA DE INFUSION DE DOS CANALES (MODO MACRO Y MICRO)	BIOMEDICO	MINDRAY	BENEFUSION VP5	60601005 - 60601006	Inspección y limpieza general del equipo. verificacion de operatividad del equipo verificacion de test del equipo Pruebas de funcionamiento y condiciones de seguridad del equipo.	x						x					
261	hospitalizacion pediatria	Sin codigo	BOMBA DE INFUSION DE DOS CANALES (MODO MACRO Y MICRO)	BIOMEDICO	MINDRAY	BENEFUSION VP5	60600998 - 60600997	Inspección y limpieza general del equipo. verificacion de operatividad del equipo verificacion de test del equipo Pruebas de funcionamiento y condiciones de seguridad del equipo.	x						x					
262	uci	Sin codigo	BOMBA DE INFUSION DE DOS CANALES (MODO MACRO Y MICRO)	BIOMEDICO	MINDRAY	BENEFUSION VP5	60600971 - 60600939	Inspección y limpieza general del equipo. verificacion de operatividad del equipo verificacion de test del equipo Pruebas de funcionamiento y condiciones de seguridad del equipo.	x						x					
263	uci	Sin codigo	BOMBA DE INFUSION DE DOS CANALES (MODO MACRO Y MICRO)	BIOMEDICO	MINDRAY	BENEFUSION VP5	60601007 - 60601011	Inspección y limpieza general del equipo. verificacion de operatividad del equipo verificacion de test del equipo Pruebas de funcionamiento y condiciones de seguridad del equipo.		x						x				
264	uci	Sin codigo	BOMBA DE INFUSION DE DOS CANALES (MODO MACRO Y MICRO)	BIOMEDICO	MINDRAY	BENEFUSION VP5	60600920 - 60600922	Inspección y limpieza general del equipo. verificacion de operatividad del equipo verificacion de test del equipo Pruebas de funcionamiento y condiciones de seguridad del equipo.	x						x					
265	uci	Sin codigo	BOMBA DE INFUSION DE DOS CANALES (MODO MACRO Y MICRO)	BIOMEDICO	MINDRAY	BENEFUSION VP5	60600940 - 60600942	Inspección y limpieza general del equipo. verificacion de operatividad del equipo verificacion de test del equipo Pruebas de funcionamiento y condiciones de seguridad del equipo.				x						x		
266	uci	Sin codigo	BOMBA DE INFUSION DE DOS CANALES (MODO MACRO Y MICRO)	BIOMEDICO	MINDRAY	BENEFUSION VP5	60600974 - 60600979	Inspección y limpieza general del equipo. verificacion de operatividad del equipo verificacion de test del equipo Pruebas de funcionamiento y condiciones de seguridad del equipo.	x						x					
267	uci	Sin codigo	BOMBA DE INFUSION DE DOS CANALES (MODO MACRO Y MICRO)	BIOMEDICO	MINDRAY	BENEFUSION VP5	60600982 - 60600981	Inspección y limpieza general del equipo. verificacion de operatividad del equipo verificacion de test del equipo Pruebas de funcionamiento y condiciones de seguridad del equipo.	x						x					

HOSPITAL REGIONAL DE MOQUEGUA - UNID. DE SERVICIOS GENERALES - V° B°

HOSPITAL REGIONAL DE MOQUEGUA - OFICINA DE PLANEAMIENTO ESTRATEGICO -

HOSPITAL REGIONAL DE MOQUEGUA - OFICINA DE ADMINISTRACION -

MANTENIMIENTO DE EQUIPOS BIOMEDICOS DEL HOSPITAL REGIONAL DE MOQUEGUA 2022

EQUIPAMIENTO BIOMEDICO

ITEM	DATOS DEL EQUIPO							EJECUCION DEL MANTENIMIENTO	CRONOGRAMA											
	UPSS	CODIGO PATRIMONIAL	DENOMINACION DEL EQUIPAMIENTO	TIPO DE EQUIP.	MARCA	MODELO	N SERIE	ACTIVIDADES	ENE	FEB	MAR	ABR	MAY	JUN	JUL	AGO	SET	OCT	NOV	DIC
268	uci	Sin codigo	BOMBA DE INFUSION DE DOS CANALES (MODO MACRO Y MICRO)	BIOMEDICO	MINDRAY	BENEFUSION VP5	60600944 - 60600946	Inspección y limpieza general del equipo.												
								verificacion de operatividad del equipo		x						x				
								verificacion de test del equipo												
								Pruebas de funcionamiento y condiciones de seguridad del equipo.												
269	uci	Sin codigo	BOMBA DE INFUSION DE DOS CANALES (MODO MACRO Y MICRO)	BIOMEDICO	MINDRAY	BENEFUSION VP5	60501846 - 60501869	Inspección y limpieza general del equipo.												
								verificacion de operatividad del equipo				x						x		
								verificacion de test del equipo												
								Pruebas de funcionamiento y condiciones de seguridad del equipo.												
270	uci	Sin codigo	BOMBA DE INFUSION DE DOS CANALES (MODO MACRO Y MICRO)	BIOMEDICO	MINDRAY	BENEFUSION VP5	60600963 - 60600965	Inspección y limpieza general del equipo.												
								verificacion de operatividad del equipo				x						x		
								verificacion de test del equipo												
								Pruebas de funcionamiento y condiciones de seguridad del equipo.												
271	uci	Sin codigo	BOMBA DE INFUSION DE DOS CANALES (MODO MACRO Y MICRO)	BIOMEDICO.	MINDRAY	BENEFUSION VP5	60600949 - 60600950	Inspección y limpieza general del equipo.												
								verificacion de operatividad del equipo					x						x	
								verificacion de test del equipo												
								Pruebas de funcionamiento y condiciones de seguridad del equipo.												
272	uci	Sin codigo	BOMBA DE INFUSION DE DOS CANALES (MODO MACRO Y MICRO)	BIOMEDICO	MINDRAY	BENEFUSION VP5	60600917 - 60600918	Inspección y limpieza general del equipo.												
								verificacion de operatividad del equipo					x						x	
								verificacion de test del equipo												
								Pruebas de funcionamiento y condiciones de seguridad del equipo.												
273	uci	Sin codigo	BOMBA DE INFUSION DE DOS CANALES (MODO MACRO Y MICRO)	BIOMEDICO	MINDRAY	BENEFUSION VP5	60600983 - 60600986	Inspección y limpieza general del equipo.												
								verificacion de operatividad del equipo				x						x		
								verificacion de test del equipo												
								Pruebas de funcionamiento y condiciones de seguridad del equipo.												
274	uci	Sin codigo	BOMBA DE INFUSION DE DOS CANALES (MODO MACRO Y MICRO)	BIOMEDICO	MINDRAY	BENEFUSION VP5	60600910 - 60600915	Inspección y limpieza general del equipo.												
								verificacion de operatividad del equipo		x						x				
								verificacion de test del equipo												
								Pruebas de funcionamiento y condiciones de seguridad del equipo.												
275	uci	Sin codigo	BOMBA DE INFUSION DE DOS CANALES (MODO MACRO Y MICRO)	BIOMEDICO	MINDRAY	BENEFUSION VP5	60600948 - 60600947	Inspección y limpieza general del equipo.												
								verificacion de operatividad del equipo				x						x		
								verificacion de test del equipo												
								Pruebas de funcionamiento y condiciones de seguridad del equipo.												
276	UCI neonatologia	Sin codigo	BOMBA DE INFUSION DE DOS CANALES (MODO MACRO Y MICRO)	BIOMEDICO	MINDRAY	BENEFUSION VP5	60600927 - 60600926	Inspección y limpieza general del equipo.												
								verificacion de operatividad del equipo				x						x		
								verificacion de test del equipo												
								Pruebas de funcionamiento y condiciones de seguridad del equipo.												
			BOMBA DE					Inspección y limpieza general del equipo.												

HOSPITAL REGIONAL DE MOQUEGUA V° B° UNIDAD DE RECURSOS HUMANOS

HOSPITAL REGIONAL DE MOQUEGUA - OFICINA DE PLANEAMIENTO ESTRATEGICO

HOSPITAL REGIONAL DE MOQUEGUA - OFICINA DE ADMINISTRACION

MANTENIMIENTO DE EQUIPOS BIOMEDICOS DEL HOSPITAL REGIONAL DE MOQUEGUA 2022

EQUIPAMIENTO BIOMEDICO

ITEM	DATOS DEL EQUIPO							EJECUCION DEL MANTENIMIENTO	CRONOGRAMA											
	UPSS	CODIGO PATRIMONIAL	DENOMINACION DEL EQUIPAMIENTO	TIPO DE EQUIP.	MARCA	MODELO	N SERIE	ACTIVIDADES	ENE	FEB	MAR	ABR	MAY	JUN	JUL	AGO	SET	OCT	NOV	DIC
277	UCI neonatologia	Sin codigo	INFUSION DE DOS CANALES (MODO MACRO Y MICRO)	BIOMEDICO	MINDRAY	BENEFUSION VP5	60600901 - 60600902	verificacion de operatividad del equipo		x						x				
								verificacion de test del equipo												
								Pruebas de funcionamiento y condiciones de seguridad del equipo.												
278	UCI neonatologia	Sin codigo	BOMBA DE INFUSION DE DOS CANALES (MODO MACRO Y MICRO)	BIOMEDICO	MINDRAY	BENEFUSION VP5	60600990 - 60600987	Inspección y limpieza general del equipo.												
								verificacion de operatividad del equipo		x						x				
								verificacion de test del equipo												
								Pruebas de funcionamiento y condiciones de seguridad del equipo.												
279	centro quirurgico	Sin codigo	BOMBA DE INFUSION DE DOS CANALES (MODO MACRO Y MICRO)	BIOMEDICO	MINDRAY	BENEFUSION VP5	60501877 - 60501890	Inspección y limpieza general del equipo.												
								verificacion de operatividad del equipo				x						x		
								verificacion de test del equipo												
								Pruebas de funcionamiento y condiciones de seguridad del equipo.												
280	centro quirurgico	Sin codigo	BOMBA DE INFUSION DE DOS CANALES (MODO MACRO Y MICRO)	BIOMEDICO	MINDRAY	BENEFUSION VP5	60600994 - 60600995	Inspección y limpieza general del equipo.												
								verificacion de operatividad del equipo			x						x			
								verificacion de test del equipo												
								Pruebas de funcionamiento y condiciones de seguridad del equipo.												
281	centro quirurgico	Sin codigo	BOMBA DE INFUSION DE DOS CANALES (MODO MACRO Y MICRO)	BIOMEDICO	MINDRAY	BENEFUSION VP5	60600938 - 60600928	Inspección y limpieza general del equipo.												
								verificacion de operatividad del equipo		x						x				
								verificacion de test del equipo												
								Pruebas de funcionamiento y condiciones de seguridad del equipo.												
282	centro quirurgico	Sin codigo	BOMBA DE INFUSION DE DOS CANALES (MODO MACRO Y MICRO)	BIOMEDICO	MINDRAY	BENEFUSION VP5	60503364 - 60503363	Inspección y limpieza general del equipo.												
								verificacion de operatividad del equipo			x						x			
								verificacion de test del equipo												
								Pruebas de funcionamiento y condiciones de seguridad del equipo.												
283	centro quirurgico	Sin codigo	BOMBA DE INFUSION DE DOS CANALES (MODO MACRO Y MICRO)	BIOMEDICO	MINDRAY	BENEFUSION VP5	60601046 - 60601043	Inspección y limpieza general del equipo.												
								verificacion de operatividad del equipo						x						x
								verificacion de test del equipo												
								Pruebas de funcionamiento y condiciones de seguridad del equipo.												
284	uci	Sin codigo	ELECTROCARDIOGRAFO DE 01 CANAL	BIOMEDICO	MORTARA	ELI-230	115260261906	Inspección y limpieza general del equipo.												
								verificacion de operatividad del equipo			x						x			
								verificacion de test del equipo												
								Pruebas de funcionamiento y condiciones de seguridad del equipo.												
285	uci	Sin codigo	ELECTROCARDIOGRAFO DE 01 CANAL	BIOMEDICO	MORTARA	ELI-230	115510285044	Inspección y limpieza general del equipo.												
								verificacion de operatividad del equipo	x						x					
								verificacion de test del equipo												
								Pruebas de funcionamiento y condiciones de seguridad del equipo.												
286		Sin codigo	ELECTROCARDIOG	BIOMEDICO	MORTARA		115510285043	Inspección y limpieza general del equipo.												
								verificacion de operatividad del equipo	x						x					

HOSPITAL REGIONAL DE MOQUEGUA - OFICINA DE PLANEAMIENTO ESTRATEGICO

HOSPITAL REGIONAL DE MOQUEGUA - OFICINA DE ADMINISTRACION

MANTENIMIENTO DE EQUIPOS BIOMEDICOS DEL HOSPITAL REGIONAL DE MOQUEGUA 2022

EQUIPAMIENTO BIOMEDICO

ITEM	DATOS DEL EQUIPO							EJECUCION DEL MANTENIMIENTO	CRONOGRAMA											
	UPSS	CODIGO PATRIMONIAL	DENOMINACION DEL EQUIPAMIENTO	TIPO DE EQUIP.	MARCA	MODELO	N SERIE	ACTIVIDADES	ENE	FEB	MAR	ABR	MAY	JUN	JUL	AGO	SET	OCT	NOV	DIC
[illegible]	[illegible]	[illegible]	RAFO DE 01 CANAL	[illegible]	[illegible]	[illegible]	[illegible]	verificacion de test del equipo	x						x					
								Pruebas de funcionamiento y condiciones de seguridad del equipo.												
287	uci	Sin codigo	ELECTROCARDIOGRAFO DE 01 CANAL	BIOMEDICO	MORTARA	ELI-230	115260262216	Inspección y limpieza general del equipo.												
								verificacion de operatividad del equipo		x						x				
								verificacion de test del equipo												
								Pruebas de funcionamiento y condiciones de seguridad del equipo.												
288	centro quirurgico	Sin codigo	ELECTROCARDIOGRAFO DE 01 CANAL	BIOMEDICO	MORTARA	ELI-230	115260262215	Inspección y limpieza general del equipo.												
								verificacion de operatividad del equipo	x						x					
								verificacion de test del equipo												
								Pruebas de funcionamiento y condiciones de seguridad del equipo.												
289	hospitalizacion pediatria	Sin codigo	ELECTROCARDIOGRAFO DE 01 CANAL	BIOMEDICO	MORTARA	ELI-230	115510285215	Inspección y limpieza general del equipo.												
								verificacion de operatividad del equipo				x						x		
								verificacion de test del equipo												
								Pruebas de funcionamiento y condiciones de seguridad del equipo.												
290	hospitalizacion gineco obstetricia	Sin codigo	ELECTROCARDIOGRAFO DE 01 CANAL	BIOMEDICO	MORTARA	ELI-230	115510285040	Inspección y limpieza general del equipo.												
								verificacion de operatividad del equipo			x						x			
								verificacion de test del equipo												
								Pruebas de funcionamiento y condiciones de seguridad del equipo.												
291	hospitalizacion medicina	Sin codigo	ELECTROCARDIOGRAFO DE 01 CANAL	BIOMEDICO	MORTARA	ELI-230	115510285041	Inspección y limpieza general del equipo.												
								verificacion de operatividad del equipo	x						x					
								verificacion de test del equipo												
								Pruebas de funcionamiento y condiciones de seguridad del equipo.												
292	hospitalizacion cirugia	Sin codigo	ELECTROCARDIOGRAFO DE 01 CANAL	BIOMEDICO	MORTARA	ELI-230	115510285042	Inspección y limpieza general del equipo.												
								verificacion de operatividad del equipo	x						x					
								verificacion de test del equipo												
								Pruebas de funcionamiento y condiciones de seguridad del equipo.												
302	uci	Sin codigo	BRONCOFIBROSCOPIO	BIOMEDICO	PENTAX	FB-15V	G11-2740	Inspección y limpieza general del equipo.												
								verificacion de operatividad del equipo		x						x				
								verificacion de test del equipo												
								Pruebas de funcionamiento y condiciones de seguridad del equipo.												
303	centro obstetrico	Sin codigo	MONITOR FETAL GEMELAR	BIOMEDICO	BISTOS	BT-350	AFFB0154	Inspección y limpieza general del equipo.												
								verificacion de operatividad del equipo				x						x		
								verificacion de test del equipo												
								Pruebas de funcionamiento y condiciones de seguridad del equipo.												
306	[illegible]	Sin codigo	PULSIOXIMETRIA ADULTO	BIOMEDICO	MINDRAY	PM 60	CR-66172903	Inspección y limpieza general del equipo.												
								verificacion de operatividad del equipo		x						x				
								verificacion de test del equipo												

HOSPITAL REGIONAL DE MOQUEGUA — V° B° — UNID. DE SERVICIOS GENERALES

HOSPITAL REGIONAL DE MOQUEGUA — OFICINA DE PLANEAMIENTO ESTRATEGICO

HOSPITAL REGIONAL DE MOQUEGUA — OFICINA DE ADMINISTRACION

HOSPITAL REGIONAL DE MOQUEGUA

MANTENIMIENTO DE EQUIPOS BIOMEDICOS DEL HOSPITAL REGIONAL DE MOQUEGUA 2022

EQUIPAMIENTO BIOMEDICO

ITEM	DATOS DEL EQUIPO							EJECUCION DEL MANTENIMIENTO	CRONOGRAMA											
	UPSS	CODIGO PATRIMONIAL	DENOMINACION DEL EQUIPAMIENTO	TIPO DE EQUIP.	MARCA	MODELO	N SERIE	ACTIVIDADES	ENE	FEB	MAR	ABR	MAY	JUN	JUL	AGO	SET	OCT	NOV	DIC
								Pruebas de funcionamiento y condiciones de seguridad del equipo.												
307	cirugia de dia	Sin codigo	PULSIOXIMETRO ADULTO	BIOMEDICO	MINDRAY	PM 60	CR-66172904	Inspección y limpieza general del equipo.												
								verificacion de operatividad del equipo					x						x	
								verificacion de test del equipo												
								Pruebas de funcionamiento y condiciones de seguridad del equipo.												
308	cirugia de dia	Sin codigo	PULSIOXIMETRO ADULTO	BIOMEDICO	MINDRAY	PM 60	CR-66172905	Inspección y limpieza general del equipo.												
								verificacion de operatividad del equipo					x						x	
								verificacion de test del equipo												
								Pruebas de funcionamiento y condiciones de seguridad del equipo.												
309	cirugia de dia	Sin codigo	PULSIOXIMETRO ADULTO	BIOMEDICO	MINDRAY	PM 60	CR-66172906	Inspección y limpieza general del equipo.												
								verificacion de operatividad del equipo					x						x	
								verificacion de test del equipo												
								Pruebas de funcionamiento y condiciones de seguridad del equipo.												
310	emergencia	Sin codigo	PULSIOXIMETRO ADULTO	BIOMEDICO	MINDRAY	PM 60	CR-66172907	Inspección y limpieza general del equipo.												
								verificacion de operatividad del equipo					x						x	
								verificacion de test del equipo												
								Pruebas de funcionamiento y condiciones de seguridad del equipo.												
313	uci	Sin codigo	PULSIOXIMETRO ADULTO	BIOMEDICO	MINDRAY	PM 60	CR-66172910	Inspección y limpieza general del equipo.												
								verificacion de operatividad del equipo					x						x	
								verificacion de test del equipo												
								Pruebas de funcionamiento y condiciones de seguridad del equipo.												
314	uci	Sin codigo	PULSIOXIMETRO ADULTO	BIOMEDICO	MINDRAY	PM 60	CR-66172911	Inspección y limpieza general del equipo.												
								verificacion de operatividad del equipo			x						x			
								verificacion de test del equipo												
								Pruebas de funcionamiento y condiciones de seguridad del equipo.												
315	uci	Sin codigo	PULSIOXIMETRO ADULTO	BIOMEDICO	MINDRAY	PM 60	CR-66172912	Inspección y limpieza general del equipo.												
								verificacion de operatividad del equipo				x						x		
								verificacion de test del equipo												
								Pruebas de funcionamiento y condiciones de seguridad del equipo.												
316	uci	Sin codigo	PULSIOXIMETRO ADULTO	BIOMEDICO	MINDRAY	PM 60	CR-66172913	Inspección y limpieza general del equipo.												
								verificacion de operatividad del equipo			x						x			
								verificacion de test del equipo												
								Pruebas de funcionamiento y condiciones de seguridad del equipo.												
317	uci	Sin codigo	PULSIOXIMETRO ADULTO	BIOMEDICO	MINDRAY	PM 60	CR-66172914	Inspección y limpieza general del equipo.												
								verificacion de operatividad del equipo		x						x				
								verificacion de test del equipo												
								Pruebas de funcionamiento y condiciones de seguridad del equipo.												

HOSPITAL REGIONAL DE MOQUEGUA V° B° UNID. DE SERVICIOS GENERALES

HOSPITAL REGIONAL DE MOQUEGUA - OFICINA DE PLANEAMIENTO ESTRATEGICO -

HOSPITAL REGIONAL DE MOQUEGUA OFICINA DE ADMINISTRACION

MANTENIMIENTO DE EQUIPOS BIOMEDICOS DEL HOSPITAL REGIONAL DE MOQUEGUA 2022

EQUIPAMIENTO BIOMEDICO

ITEM	DATOS DEL EQUIPO							EJECUCION DEL MANTENIMIENTO	CRONOGRAMA											
	UPSS	CODIGO PATRIMONIAL	DENOMINACION DEL EQUIPAMIENTO	TIPO DE EQUIP.	MARCA	MODELO	N SERIE	ACTIVIDADES	ENE	FEB	MAR	ABR	MAY	JUN	JUL	AGO	SET	OCT	NOV	DIC
318	uci	Sin codigo	PULSIOXIMETRO ADULTO	BIOMEDICO	MINDRAY	PM 60	CR-66172915	Inspección y limpieza general del equipo.												
								verificacion de operatividad del equipo			x						x			
								verificacion de test del equipo												
								Pruebas de funcionamiento y condiciones de seguridad del equipo.												
319	uci	Sin codigo	PULSIOXIMETRO ADULTO	BIOMEDICO	MINDRAY	PM 60	CR-66172916	Inspección y limpieza general del equipo.												
								verificacion de operatividad del equipo		x						x				
								verificacion de test del equipo												
								Pruebas de funcionamiento y condiciones de seguridad del equipo.												
320	uci	Sin codigo	PULSIOXIMETRO ADULTO	BIOMEDICO	MINDRAY	PM 60	CR-66172917	Inspección y limpieza general del equipo.												
								verificacion de operatividad del equipo		x						x				
								verificacion de test del equipo												
								Pruebas de funcionamiento y condiciones de seguridad del equipo.												
321	uci	Sin codigo	PULSIOXIMETRO ADULTO	BIOMEDICO	MINDRAY	PM 60	CR-66172918	Inspección y limpieza general del equipo.												
								verificacion de operatividad del equipo		x						x				
								verificacion de test del equipo												
								Pruebas de funcionamiento y condiciones de seguridad del equipo.												
322	uci	Sin codigo	PULSIOXIMETRO ADULTO	BIOMEDICO	MINDRAY	PM 60	CR-66172919	Inspección y limpieza general del equipo.												
								verificacion de operatividad del equipo		x						x				
								verificacion de test del equipo												
								Pruebas de funcionamiento y condiciones de seguridad del equipo.												
323	uci	Sin codigo	PULSIOXIMETRO ADULTO	BIOMEDICO	MINDRAY	PM 60	CR-66172920	Inspección y limpieza general del equipo.												
								verificacion de operatividad del equipo			x						x			
								verificacion de test del equipo												
								Pruebas de funcionamiento y condiciones de seguridad del equipo.												
324	uci	Sin codigo	PULSIOXIMETRO ADULTO	BIOMEDICO	MINDRAY	PM 60	CR-66172921	Inspección y limpieza general del equipo.												
								verificacion de operatividad del equipo				x						x		
								verificacion de test del equipo												
								Pruebas de funcionamiento y condiciones de seguridad del equipo.												
325	uci	Sin codigo	PULSIOXIMETRO ADULTO	BIOMEDICO	MINDRAY	PM 60	CR-66172922	Inspección y limpieza general del equipo.												
								verificacion de operatividad del equipo			x						x			
								verificacion de test del equipo												
								Pruebas de funcionamiento y condiciones de seguridad del equipo.												
326	uci	Sin codigo	PULSIOXIMETRO ADULTO	BIOMEDICO	MINDRAY	PM 60	CR-66172923	Inspección y limpieza general del equipo.												
								verificacion de operatividad del equipo						x						x
								verificacion de test del equipo												
								Pruebas de funcionamiento y condiciones de seguridad del equipo.												
								Inspección y limpieza general del equipo.												

HOSPITAL REGIONAL DE MOQUEGUA N° 8° UNID. DE SERVICIOS GENERALES

HOSPITAL REGIONAL DE MOQUEGUA - OFICINA DE PLANEAMIENTO ESTRATEGICO -

HOSPITAL REGIONAL DE MOQUEGUA OFICINA DE ADMINISTRACION

MANTENIMIENTO DE EQUIPOS BIOMEDICOS DEL HOSPITAL REGIONAL DE MOQUEGUA 2022

EQUIPAMIENTO BIOMEDICO

ITEM	DATOS DEL EQUIPO							EJECUCION DEL MANTENIMIENTO	CRONOGRAMA											
	UPSS	CODIGO PATRIMONIAL	DENOMINACION DEL EQUIPAMIENTO	TIPO DE EQUIP.	MARCA	MODELO	N SERIE	ACTIVIDADES	ENE	FEB	MAR	ABR	MAY	JUN	JUL	AGO	SET	OCT	NOV	DIC
327	uci	Sin codigo	PULSIOXIMETRO ADULTO	BIOMEDICO	MINDRAY	PM 60	CR-66172924	verificacion de operatividad del equipo			x						x			
								verificacion de test del equipo												
								Pruebas de funcionamiento y condiciones de seguridad del equipo.												
328	uci	Sin codigo	PULSIOXIMETRO ADULTO	BIOMEDICO	MINDRAY	PM 60	CR-66172925	Inspección y limpieza general del equipo.												
								verificacion de operatividad del equipo			x						x			
								verificacion de test del equipo												
								Pruebas de funcionamiento y condiciones de seguridad del equipo.												
329	uci	Sin codigo	PULSIOXIMETRO ADULTO	BIOMEDICO	MINDRAY	PM 60	CR-66172926	Inspección y limpieza general del equipo.												
								verificacion de operatividad del equipo		x						x				
								verificacion de test del equipo												
								Pruebas de funcionamiento y condiciones de seguridad del equipo.												
330	uci	Sin codigo	PULSIOXIMETRO ADULTO	BIOMEDICO	MINDRAY	PM 60	CR-66172927	Inspección y limpieza general del equipo.												
								verificacion de operatividad del equipo			x						x			
								verificacion de test del equipo												
								Pruebas de funcionamiento y condiciones de seguridad del equipo.												
331	uci	Sin codigo	PULSIOXIMETRO ADULTO	BIOMEDICO	MINDRAY	PM 60	CR-66172928	Inspección y limpieza general del equipo.												
								verificacion de operatividad del equipo			x						x			
								verificacion de test del equipo												
								Pruebas de funcionamiento y condiciones de seguridad del equipo.												
332	uci	Sin codigo	PULSIOXIMETRO ADULTO	BIOMEDICO	MINDRAY	PM 60	CR-66172929	Inspección y limpieza general del equipo.												
								verificacion de operatividad del equipo				x						x		
								verificacion de test del equipo												
								Pruebas de funcionamiento y condiciones de seguridad del equipo.												
333	centro quirurgico	Sin codigo	PULSIOXIMETRO ADULTO	BIOMEDICO	MINDRAY	PM 60	CR-66172930	Inspección y limpieza general del equipo.												
								verificacion de operatividad del equipo					x						x	
								verificacion de test del equipo												
								Pruebas de funcionamiento y condiciones de seguridad del equipo.												
334	centro quirurgico	Sin codigo	PULSIOXIMETRO ADULTO	BIOMEDICO	MINDRAY	PM 60	CR-66172931	Inspección y limpieza general del equipo.												
								verificacion de operatividad del equipo				x						x		
								verificacion de test del equipo												
								Pruebas de funcionamiento y condiciones de seguridad del equipo.												
335	centro quirurgico	Sin codigo	PULSIOXIMETRO ADULTO	BIOMEDICO	MINDRAY	PM 60	CR-66172932	Inspección y limpieza general del equipo.												
								verificacion de operatividad del equipo		x						x				
								verificacion de test del equipo												
								Pruebas de funcionamiento y condiciones de seguridad del equipo.												
336	centro quirurgico	Sin codigo	PULSIOXIMETRO	BIOMEDICO	MINDRAY		CR-66172933	Inspección y limpieza general del equipo.												
								verificacion de operatividad del equipo	x						x					







MANTENIMIENTO DE EQUIPOS BIOMEDICOS DEL HOSPITAL REGIONAL DE MOQUEGUA 2022

EQUIPAMIENTO BIOMEDICO

ITEM	DATOS DEL EQUIPO							EJECUCION DEL MANTENIMIENTO	CRONOGRAMA											
	UPSS	CODIGO PATRIMONIAL	DENOMINACION DEL EQUIPAMIENTO	TIPO DE EQUIP.	MARCA	MODELO	N SERIE	ACTIVIDADES	ENE	FEB	MAR	ABR	MAY	JUN	JUL	AGO	SET	OCT	NOV	DIC
	centro quirurgico	Sin codigo	ADULTO	BIOMEDICO	MINDRAY	PM 60	CR-66172933	verificacion de test del equipo	x						x					
								Pruebas de funcionamiento y condiciones de seguridad del equipo.												
337	centro quirurgico	Sin codigo	PULSIOXIMETRO ADULTO	BIOMEDICO	MINDRAY	PM 60	CR-66172934	Inspección y limpieza general del equipo.												
								verificacion de operatividad del equipo												
								verificacion de test del equipo			x						x			
								Pruebas de funcionamiento y condiciones de seguridad del equipo.												
338	centro quirurgico	Sin codigo	PULSIOXIMETRO ADULTO	BIOMEDICO	MINDRAY	PM 60	CR-66172935	Inspección y limpieza general del equipo.												
								verificacion de operatividad del equipo												
								verificacion de test del equipo			x						x			
								Pruebas de funcionamiento y condiciones de seguridad del equipo.												
339	centro quirurgico	Sin codigo	PULSIOXIMETRO ADULTO	BIOMEDICO	MINDRAY	PM 60	CR-66172936	Inspección y limpieza general del equipo.												
								verificacion de operatividad del equipo												
								verificacion de test del equipo				x						x		
								Pruebas de funcionamiento y condiciones de seguridad del equipo.												
340	centro quirurgico	Sin codigo	PULSIOXIMETRO ADULTO	BIOMEDICO	MINDRAY	PM 60	CR-66172937	Inspección y limpieza general del equipo.												
								verificacion de operatividad del equipo	x						x					
								verificacion de test del equipo												
								Pruebas de funcionamiento y condiciones de seguridad del equipo.												
341	centro obstetrico	Sin codigo	PULSIOXIMETRO ADULTO	BIOMEDICO	MINDRAY	PM 60	CR-66172938	Inspección y limpieza general del equipo.												
								verificacion de operatividad del equipo	x						x					
								verificacion de test del equipo												
								Pruebas de funcionamiento y condiciones de seguridad del equipo.												
342	centro obstetrico	Sin codigo	PULSIOXIMETRO ADULTO	BIOMEDICO	MINDRAY	PM 60	CR-66172939	Inspección y limpieza general del equipo.												
								verificacion de operatividad del equipo	x						x					
								verificacion de test del equipo												
								Pruebas de funcionamiento y condiciones de seguridad del equipo.												
343	hospitalizacion gineco obstetricia	Sin codigo	PULSIOXIMETRO ADULTO	BIOMEDICO	MINDRAY	PM 60	CR-66172940	Inspección y limpieza general del equipo.												
								verificacion de operatividad del equipo												
								verificacion de test del equipo			x						x			
								Pruebas de funcionamiento y condiciones de seguridad del equipo.												
344	hospitalizacion medicina	Sin codigo	PULSIOXIMETRO ADULTO	BIOMEDICO	MINDRAY	PM 60	CR-66172941	Inspección y limpieza general del equipo.												
								verificacion de operatividad del equipo												
								verificacion de test del equipo					x						x	
								Pruebas de funcionamiento y condiciones de seguridad del equipo.												
345	hospitalizacion	Sin codigo	PULSIOXIMETRO ADULTO	BIOMEDICO	MINDRAY	PM 60	CR-66172942	Inspección y limpieza general del equipo.												
								verificacion de operatividad del equipo	x						x					
								verificacion de test del equipo												

HOSPITAL REGIONAL DE MOQUEGUA - UNID. DE SERVICIOS GENERALES - V° B°

HOSPITAL REGIONAL DE MOQUEGUA - OFICINA DE PLANEAMIENTO ESTRATEGICO

HOSPITAL REGIONAL DE MOQUEGUA - OFICINA DE ADMINISTRACION

MANTENIMIENTO DE EQUIPOS BIOMEDICOS DEL HOSPITAL REGIONAL DE MOQUEGUA 2022

EQUIPAMIENTO BIOMEDICO

ITEM	DATOS DEL EQUIPO							EJECUCION DEL MANTENIMIENTO	CRONOGRAMA											
	UPSS	CODIGO PATRIMONIAL	DENOMINACION DEL EQUIPAMIENTO	TIPO DE EQUIP.	MARCA	MODELO	N SERIE	ACTIVIDADES	ENE	FEB	MAR	ABR	MAY	JUN	JUL	AGO	SET	OCT	NOV	DIC
								Pruebas de funcionamiento y condiciones de seguridad del equipo.												
346	cirugia de dia	Sin codigo	PULSIOXIMETRO ADULTO	BIOMEDICO	MINDRAY	PM 60	CR-66172897	Inspección y limpieza general del equipo.												
								verificacion de operatividad del equipo			x						x			
								verificacion de test del equipo												
								Pruebas de funcionamiento y condiciones de seguridad del equipo.												
347	cirugia de dia	Sin codigo	PULSIOXIMETRO ADULTO	BIOMEDICO	MINDRAY	PM 60	CR-66172898	Inspección y limpieza general del equipo.												
								verificacion de operatividad del equipo			x						x			
								verificacion de test del equipo												
								Pruebas de funcionamiento y condiciones de seguridad del equipo.												
348	cirugia de dia	Sin codigo	PULSIOXIMETRO ADULTO	BIOMEDICO	MINDRAY	PM 60	CR-66172899	Inspección y limpieza general del equipo.												
								verificacion de operatividad del equipo				x						x		
								verificacion de test del equipo												
								Pruebas de funcionamiento y condiciones de seguridad del equipo.												
349	cirugia de dia	Sin codigo	PULSIOXIMETRO ADULTO	BIOMEDICO	MINDRAY	PM 60	CR-66172900	Inspección y limpieza general del equipo.												
								verificacion de operatividad del equipo		x						x				
								verificacion de test del equipo												
								Pruebas de funcionamiento y condiciones de seguridad del equipo.												
350	emergencia	Sin codigo	PULSIOXIMETRO ADULTO	BIOMEDICO	MINDRAY	PM 60	CR-66172901	Inspección y limpieza general del equipo.												
								verificacion de operatividad del equipo		x				x				x		
								verificacion de test del equipo												
								Pruebas de funcionamiento y condiciones de seguridad del equipo.												
351	UCI neonatologia	Sin codigo	PULSIOXIMETRO ADULTO	BIOMEDICO	MINDRAY	PM 60	CR-61169694	Inspección y limpieza general del equipo.												
								verificacion de operatividad del equipo	x						x					
								verificacion de test del equipo												
								Pruebas de funcionamiento y condiciones de seguridad del equipo.												
352	UCI neonatologia	Sin codigo	PULSIOXIMETRO ADULTO	BIOMEDICO	MINDRAY	PM 60	CR-61169695	Inspección y limpieza general del equipo.												
								verificacion de operatividad del equipo	x						x					
								verificacion de test del equipo												
								Pruebas de funcionamiento y condiciones de seguridad del equipo.												
353	UCI neonatologia	Sin codigo	PULSIOXIMETRO ADULTO	BIOMEDICO	MINDRAY	PM 60	CR-61169696	Inspección y limpieza general del equipo.												
								verificacion de operatividad del equipo				x						x		
								verificacion de test del equipo												
								Pruebas de funcionamiento y condiciones de seguridad del equipo.												
354	UCI neonatologia	Sin codigo	PULSIOXIMETRO ADULTO	BIOMEDICO	MINDRAY	PM 60	CR-61169697	Inspección y limpieza general del equipo.												
								verificacion de operatividad del equipo		x				x				x		
								verificacion de test del equipo												
								Pruebas de funcionamiento y condiciones de seguridad del equipo.												

HOSPITAL REGIONAL DE MOQUEGUA V°B° UNID. DE SERVICIOS GENERALES

HOSPITAL REGIONAL DE MOQUEGUA - OFICINA DE PLANEAMIENTO ESTRATEGICO -

HOSPITAL REGIONAL DE MOQUEGUA - OFICINA DE ADMINISTRACION -

MANTENIMIENTO DE EQUIPOS BIOMEDICOS DEL HOSPITAL REGIONAL DE MOQUEGUA 2022

EQUIPAMIENTO BIOMEDICO

ITEM	DATOS DEL EQUIPO							EJECUCION DEL MANTENIMIENTO	CRONOGRAMA											
	UPSS	CODIGO PATRIMONIAL	DENOMINACION DEL EQUIPAMIENTO	TIPO DE EQUIP.	MARCA	MODELO	N SERIE	ACTIVIDADES	ENE	FEB	MAR	ABR	MAY	JUN	JUL	AGO	SET	OCT	NOV	DIC
355	centro quirurgico	Sin codigo	PULSIOXIMETRO ADULTO	BIOMEDICO	MINDRAY	PM 60	CR-66172902	Inspección y limpieza general del equipo.												
								verificacion de operatividad del equipo						x						
								verificacion de test del equipo												x
								Pruebas de funcionamiento y condiciones de seguridad del equipo.												
356	centro quirurgico	Sin codigo	PULSIOXIMETRO ADULTO	BIOMEDICO	MINDRAY	PM 60	CR-61169698	Inspección y limpieza general del equipo.												
								verificacion de operatividad del equipo												
								verificacion de test del equipo				x						x		
								Pruebas de funcionamiento y condiciones de seguridad del equipo.												
357	UCI neonatologia	Sin codigo	PULSIOXIMETRO ADULTO	BIOMEDICO	MINDRAY	PM 60	CR-61169691	Inspección y limpieza general del equipo.												
								verificacion de operatividad del equipo												
								verificacion de test del equipo				x						x		
								Pruebas de funcionamiento y condiciones de seguridad del equipo.												
358	UCI neonatologia	Sin codigo	PULSIOXIMETRO ADULTO	BIOMEDICO	MINDRAY	PM 60	CR-61169692	Inspección y limpieza general del equipo.												
								verificacion de operatividad del equipo		x						x				
								verificacion de test del equipo												
								Pruebas de funcionamiento y condiciones de seguridad del equipo.												
359	UCI neonatologia	Sin codigo	PULSIOXIMETRO ADULTO	BIOMEDICO	MINDRAY	PM 60	CR-61169693	Inspección y limpieza general del equipo.												
								verificacion de operatividad del equipo		x						x				
								verificacion de test del equipo												
								Pruebas de funcionamiento y condiciones de seguridad del equipo.												
360	centro quirurgico	Sin codigo	CISTOLITOTRIPTOR	BIOMEDICO	WALTZ/OLYMPUS	EL27	17230696	Inspección y limpieza general del equipo.												
								verificacion de operatividad del equipo					x							
								verificacion de test del equipo											x	
								Pruebas de funcionamiento y condiciones de seguridad del equipo.												
362	emergencia	Sin codigo	ELECTROCAUTERIO	BIOMEDICO	ALSA	ALSATOM SU 140 MPC	4974-11/16	Inspección y limpieza general del equipo.												
								verificacion de operatividad del equipo		x				x						
								verificacion de test del equipo										x		
								Pruebas de funcionamiento y condiciones de seguridad del equipo.												
363	emergencia	Sin codigo	ELECTROCAUTERIO	BIOMEDICO	ALSA	ALSATOM SU 140 MPC	4975-11/16	Inspección y limpieza general del equipo.												
								verificacion de operatividad del equipo		x						x				
								verificacion de test del equipo												
								Pruebas de funcionamiento y condiciones de seguridad del equipo.												
367	emergencia	Sin codigo	ELECTROCAUTERIO	BIOMEDICO	ALSA	ALSATOM SU 140 MPC	4979-11/16	Inspección y limpieza general del equipo.												
								verificacion de operatividad del equipo		x						x				
								verificacion de test del equipo												
								Pruebas de funcionamiento y condiciones de seguridad del equipo.												
								Inspección y limpieza general del equipo.												

HOSPITAL REGIONAL DE MOQUEGUA - V° B° - UNID. DE SERVICIOS GENERALES

HOSPITAL REGIONAL DE MOQUEGUA - OFICINA DE PLANEAMIENTO ESTRATEGICO

HOSPITAL REGIONAL DE MOQUEGUA - OFICINA DE ADMINISTRACION

MANTENIMIENTO DE EQUIPOS BIOMEDICOS DEL HOSPITAL REGIONAL DE MOQUEGUA 2022

EQUIPAMIENTO BIOMEDICO

ITEM	DATOS DEL EQUIPO							EJECUCION DEL MANTENIMIENTO	CRONOGRAMA											
	UPSS	CODIGO PATRIMONIAL	DENOMINACION DEL EQUIPAMIENTO	TIPO DE EQUIP.	MARCA	MODELO	N SERIE	ACTIVIDADES	ENE	FEB	MAR	ABR	MAY	JUN	JUL	AGO	SET	OCT	NOV	DIC
368	emergencia	Sin codigo	ELECTROCAUTERIO	BIOMEDICO	ALSA	ALSATOM SU 140 MPC	4980-11/16	verificacion de operatividad del equipo		x				x				x		
								verificacion de test del equipo												
								Pruebas de funcionamiento y condiciones de seguridad del equipo.												
374	centro quirurgico	Sin codigo	EQUIPO DE CRANEOTOMIA	BIOMEDICO	AESCULAP	GA740	3694	Inspección y limpieza general del equipo.												
								verificacion de operatividad del equipo					x						x	
								verificacion de test del equipo												
								Pruebas de funcionamiento y condiciones de seguridad del equipo.												
375	centro quirurgico	Sin codigo	EQUIPO DE CRANEOTOMIA	BIOMEDICO	AESCULAP	GA740	3704	Inspección y limpieza general del equipo.												
								verificacion de operatividad del equipo	x						x					
								verificacion de test del equipo												
								Pruebas de funcionamiento y condiciones de seguridad del equipo.												
376	centro quirurgico	Sin codigo	SIERRA NEUMATICA OSCILANTE	BIOMEDICO	AESCULAP	GA673+GA677	6874	Inspección y limpieza general del equipo.												
								verificacion de operatividad del equipo	x						x					
								verificacion de test del equipo												
								Pruebas de funcionamiento y condiciones de seguridad del equipo.												
377	centro quirurgico	Sin codigo	SIERRA NEUMATICA OSCILANTE	BIOMEDICO	AESCULAP	GA673+GA677	6876	Inspección y limpieza general del equipo.												
								verificacion de operatividad del equipo	x						x					
								verificacion de test del equipo												
								Pruebas de funcionamiento y condiciones de seguridad del equipo.												
379	centro quirurgico	Sin codigo	Perforador a bateria para traumatologia	BIOMEDICO	AESCULAP	GA672	7693	Inspección y limpieza general del equipo.												
								verificacion de operatividad del equipo		x				x				x		
								verificacion de test del equipo												
								Pruebas de funcionamiento y condiciones de seguridad del equipo.												
380	centro quirurgico	Sin codigo	Perforador a bateria para traumatologia	BIOMEDICO	AESCULAP	GA672	7697	Inspección y limpieza general del equipo.												
								verificacion de operatividad del equipo		x				x				x		
								verificacion de test del equipo												
								Pruebas de funcionamiento y condiciones de seguridad del equipo.												
387	emergencia	Sin codigo	BAÑO MARIA (10 A 15 LT)	BIOMEDICO	Memmert	WNB10	L317.0140	Inspección y limpieza general del equipo.												
								verificacion de operatividad del equipo						x						x
								verificacion de test del equipo												
								Pruebas de funcionamiento y condiciones de seguridad del equipo.												
408	UCI	Sin codigo	ANALIZADOR DE GASES Y ELECTROLITOS PORTATIL	BIOMEDICO	OPTIMEDICAL	OPTI CCA TS2	OP6-002611	Inspección y limpieza general del equipo.												
								verificacion de operatividad del equipo		x						x				
								verificacion de test del equipo												
								Pruebas de funcionamiento y condiciones de seguridad del equipo.												
417	[illegible]	[illegible] codigo	polenciometro de	[illegible] MEDICO	JENWAY		65507	Inspección y limpieza general del equipo.												
								verificacion de operatividad del equipo	x						x					

HOSPITAL REGIONAL DE MOQUEGUA - UNID. DE SERVICIOS GENERALES

HOSPITAL REGIONAL DE MOQUEGUA - OFICINA DE PLANEAMIENTO ESTRATEGICO -

HOSPITAL REGIONAL DE MOQUEGUA - OFICINA DE ADMINISTRACION

MANTENIMIENTO DE EQUIPOS BIOMEDICOS DEL HOSPITAL REGIONAL DE MOQUEGUA 2022

EQUIPAMIENTO BIOMEDICO

ITEM	DATOS DEL EQUIPO							EJECUCION DEL MANTENIMIENTO	CRONOGRAMA											
	UPSS	CODIGO PATRIMONIAL	DENOMINACION DEL EQUIPAMIENTO	TIPO DE EQUIP.	MARCA	MODELO	N SERIE	ACTIVIDADES	ENE	FEB	MAR	ABR	MAY	JUN	JUL	AGO	SET	OCT	NOV	DIC
417	farmacia	Sin codigo	mesa (phmetro digital)	BIOMEDICO	JENWAY	3510	60697	verificacion de test del equipo	x						x					
								Pruebas de funcionamiento y condiciones de seguridad del equipo.												
420	nutricion	Sin codigo	potenciometro de mesa (phmetro digital)	BIOMEDICO	JENWAY	3510	60719	Inspección y limpieza general del equipo.												
								verificacion de operatividad del equipo						x						
								verificacion de test del equipo												x
								Pruebas de funcionamiento y condiciones de seguridad del equipo.												
441	nutricion	Sin codigo	CAMPANA DE FLUJO LAMINAR HORIZONTAL	BIOMEDICO	LABCONCO	3888403	170136895	Inspección y limpieza general del equipo.												
								verificacion de operatividad del equipo	x						x					
								verificacion de test del equipo												
								Pruebas de funcionamiento y condiciones de seguridad del equipo.												
452	cirugia de dia	Sin codigo	LAMPARA QUIRURGICA RODABLE	BIOMEDICO	INFIMED	ONYX TL - 01	483274882	Inspección y limpieza general del equipo.												
								verificacion de operatividad del equipo				x						x		
								verificacion de test del equipo												
								Pruebas de funcionamiento y condiciones de seguridad del equipo.												
453	cirugia de dia	Sin codigo	LAMPARA QUIRURGICA RODABLE	BIOMEDICO	INFIMED	ONYX TL - 01	483275216	Inspección y limpieza general del equipo.												
								verificacion de operatividad del equipo		x						x				
								verificacion de test del equipo												
								Pruebas de funcionamiento y condiciones de seguridad del equipo.												
454	centro quirurgico	Sin codigo	LAMPARA QUIRURGICA RODABLE	BIOMEDICO	INFIMED	ONYX TL - 01	428798596	Inspección y limpieza general del equipo.												
								verificacion de operatividad del equipo			x						x			
								verificacion de test del equipo												
								Pruebas de funcionamiento y condiciones de seguridad del equipo.												
455	centro quirurgico	Sin codigo	LAMPARA QUIRURGICA RODABLE	BIOMEDICO	INFIMED	ONYX TL - 01	469468069	Inspección y limpieza general del equipo.												
								verificacion de operatividad del equipo		x						x				
								verificacion de test del equipo												
								Pruebas de funcionamiento y condiciones de seguridad del equipo.												
456	centro quirurgico	Sin codigo	LAMPARA QUIRURGICA RODABLE	BIOMEDICO	INFIMED	ONYX TL - 01	483275438	Inspección y limpieza general del equipo.												
								verificacion de operatividad del equipo			x						x			
								verificacion de test del equipo												
								Pruebas de funcionamiento y condiciones de seguridad del equipo.												
457	centro quirurgico	Sin codigo	LAMPARA QUIRURGICA RODABLE	BIOMEDICO	INFIMED	ONYX TL - 01	428798435	Inspección y limpieza general del equipo.												
								verificacion de operatividad del equipo		x						x				
								verificacion de test del equipo												
								Pruebas de funcionamiento y condiciones de seguridad del equipo.												
458	centro quirurgico	Sin codigo	LAMPARA QUIRURGICA RODABLE	BIOMEDICO	INFIMED	ONYX TL - 01	483273175	Inspección y limpieza general del equipo.												
								verificacion de operatividad del equipo		x						x				
								verificacion de test del equipo												

HOSPITAL REGIONAL DE MOQUEGUA - V°B° - UNID. DE GESTION HOSPITALARIAS

HOSPITAL REGIONAL DE MOQUEGUA - OFICINA DE PLANEAMIENTO ESTRATEGICO

HOSPITAL REGIONAL DE MOQUEGUA - OFICINA DE ADMINISTRACION

MANTENIMIENTO DE EQUIPOS BIOMEDICOS DEL HOSPITAL REGIONAL DE MOQUEGUA 2022

EQUIPAMIENTO BIOMEDICO

ITEM	DATOS DEL EQUIPO							EJECUCION DEL MANTENIMIENTO	CRONOGRAMA											
	UPSS	CODIGO PATRIMONIAL	DENOMINACION DEL EQUIPAMIENTO	TIPO DE EQUIP.	MARCA	MODELO	N SERIE	ACTIVIDADES	ENE	FEB	MAR	ABR	MAY	JUN	JUL	AGO	SET	OCT	NOV	DIC
								Pruebas de funcionamiento y condiciones de seguridad del equipo.												
459	centro quirurgico	Sin codigo	LAMPARA QUIRURGICA RODABLE	BIOMEDICO	INFIMED	ONYX TL - 01	428798374	Inspección y limpieza general del equipo.												
								verificacion de operatividad del equipo		x						x				
								verificacion de test del equipo												
								Pruebas de funcionamiento y condiciones de seguridad del equipo.												
460	centro obstetrico	Sin codigo	LAMPARA QUIRURGICA RODABLE	BIOMEDICO	INFIMED	ONYX TL - 01	48274660	Inspección y limpieza general del equipo.												
								verificacion de operatividad del equipo				x						x		
								verificacion de test del equipo												
								Pruebas de funcionamiento y condiciones de seguridad del equipo.												
461	centro obstetrico	Sin codigo	LAMPARA QUIRURGICA RODABLE	BIOMEDICO	INFIMED	ONYX TL - 01	483272963	Inspección y limpieza general del equipo.												
								verificacion de operatividad del equipo					x						x	
								verificacion de test del equipo												
								Pruebas de funcionamiento y condiciones de seguridad del equipo.												
462	cirugia de dia	Sin codigo	LAMPARA QUIRURGICA RODABLE	BIOMEDICO	INFIMED	ONYX TL - 01	483275650	Inspección y limpieza general del equipo.												
								verificacion de operatividad del equipo						x						x
								verificacion de test del equipo												
								Pruebas de funcionamiento y condiciones de seguridad del equipo.												
471	uci	Sin codigo	LAMPARA DE LUZ INTENSA LED EN FRIO PARA EXAMENES Y CURACIONES	BIOMEDICO	WELCH ALLYN	GS300	N109	Inspección y limpieza general del equipo.												
								verificacion de operatividad del equipo				x						x		
								verificacion de test del equipo												
								Pruebas de funcionamiento y condiciones de seguridad del equipo.												
472	uci	Sin codigo	LAMPARA DE LUZ INTENSA LED EN FRIO PARA EXAMENES Y CURACIONES	BIOMEDICO	WELCH ALLYN	GS300	N1010	Inspección y limpieza general del equipo.												
								verificacion de operatividad del equipo						x						x
								verificacion de test del equipo												
								Pruebas de funcionamiento y condiciones de seguridad del equipo.												
473	uci	Sin codigo	LAMPARA DE LUZ INTENSA LED EN FRIO PARA EXAMENES Y CURACIONES	BIOMEDICO	WELCH ALLYN	GS300	N1011	Inspección y limpieza general del equipo.												
								verificacion de operatividad del equipo						x						x
								verificacion de test del equipo												
								Pruebas de funcionamiento y condiciones de seguridad del equipo.												
474	uci	Sin codigo	LAMPARA DE LUZ INTENSA LED EN FRIO PARA EXAMENES Y CURACIONES	BIOMEDICO	WELCH ALLYN	GS300	N1012	Inspección y limpieza general del equipo.												
								verificacion de operatividad del equipo						x						x
								verificacion de test del equipo												
								Pruebas de funcionamiento y condiciones de seguridad del equipo.												
475	uci	Sin codigo	LAMPARA DE LUZ INTENSA LED EN FRIO PARA EXAMENES Y CURACIONES	BIOMEDICO	WELCH ALLYN	GS300	N1013	Inspección y limpieza general del equipo.												
								verificacion de operatividad del equipo	x						x					
								verificacion de test del equipo												
								Pruebas de funcionamiento y condiciones de seguridad del equipo.												

HOSPITAL REGIONAL DE MOQUEGUA V° B° UNID. DE SERVICIOS GENERALES

HOSPITAL REGIONAL DE MOQUEGUA - OFICINA DE PLANEAMIENTO ESTRATEGICO -

HOSPITAL REGIONAL DE MOQUEGUA OFICINA DE ADMINISTRACION

MANTENIMIENTO DE EQUIPOS BIOMEDICOS DEL HOSPITAL REGIONAL DE MOQUEGUA 2022

EQUIPAMIENTO BIOMEDICO

ITEM	DATOS DEL EQUIPO							EJECUCION DEL MANTENIMIENTO	CRONOGRAMA											
	UPSS	CODIGO PATRIMONIAL	DENOMINACION DEL EQUIPAMIENTO	TIPO DE EQUIP.	MARCA	MODELO	N SERIE	ACTIVIDADES	ENE	FEB	MAR	ABR	MAY	JUN	JUL	AGO	SET	OCT	NOV	DIC
476	uci	Sin codigo	LAMPARA DE LUZ INTENSA LED EN FRIO PARA EXAMENES Y CURACIONES	BIOMEDICO	WELCH ALLYN	GS300	N1014	Inspección y limpieza general del equipo. verificacion de operatividad del equipo verificacion de test del equipo Pruebas de funcionamiento y condiciones de seguridad del equipo.	x						x					
477	uci	Sin codigo	LAMPARA DE LUZ INTENSA LED EN FRIO PARA EXAMENES Y CURACIONES	BIOMEDICO	WELCH ALLYN	GS300	N1015	Inspección y limpieza general del equipo. verificacion de operatividad del equipo verificacion de test del equipo Pruebas de funcionamiento y condiciones de seguridad del equipo.						x							x
478	uci	Sin codigo	LAMPARA DE LUZ INTENSA LED EN FRIO PARA EXAMENES Y CURACIONES	BIOMEDICO	WELCH ALLYN	GS300	N1016	Inspección y limpieza general del equipo. verificacion de operatividad del equipo verificacion de test del equipo Pruebas de funcionamiento y condiciones de seguridad del equipo.	x						x					
479	uci	Sin codigo	LAMPARA DE LUZ INTENSA LED EN FRIO PARA EXAMENES Y CURACIONES	BIOMEDICO	WELCH ALLYN	GS300	N1017	Inspección y limpieza general del equipo. verificacion de operatividad del equipo verificacion de test del equipo Pruebas de funcionamiento y condiciones de seguridad del equipo.					x							x	
480	uci	Sin codigo	LAMPARA DE LUZ INTENSA LED EN FRIO PARA EXAMENES Y CURACIONES	BIOMEDICO	WELCH ALLYN	GS300	N1018	Inspección y limpieza general del equipo. verificacion de operatividad del equipo verificacion de test del equipo Pruebas de funcionamiento y condiciones de seguridad del equipo.						x							x
481	uci	Sin codigo	LAMPARA DE LUZ INTENSA LED EN FRIO PARA EXAMENES Y CURACIONES	BIOMEDICO	WELCH ALLYN	GS300	N1019	Inspección y limpieza general del equipo. verificacion de operatividad del equipo verificacion de test del equipo Pruebas de funcionamiento y condiciones de seguridad del equipo.	x						x					
482	UCI neonatologia	Sin codigo	LAMPARA DE LUZ INTENSA LED EN FRIO PARA EXAMENES Y CURACIONES	BIOMEDICO	WELCH ALLYN	GS300	N1020	Inspección y limpieza general del equipo. verificacion de operatividad del equipo verificacion de test del equipo Pruebas de funcionamiento y condiciones de seguridad del equipo.	x						x					
483	uci	Sin codigo	LAMPARA DE LUZ INTENSA LED EN FRIO PARA EXAMENES Y CURACIONES	BIOMEDICO	WELCH ALLYN	GS300	N1021	Inspección y limpieza general del equipo. verificacion de operatividad del equipo verificacion de test del equipo Pruebas de funcionamiento y condiciones de seguridad del equipo.					x						x	
484	hospitalizacion pediatria	Sin codigo	LAMPARA DE LUZ INTENSA LED EN FRIO PARA EXAMENES Y CURACIONES	BIOMEDICO	WELCH ALLYN	GS300	N1022	Inspección y limpieza general del equipo. verificacion de operatividad del equipo verificacion de test del equipo Pruebas de funcionamiento y condiciones de seguridad del equipo.				x						x		
			LAMPARA DE LUZ					Inspección y limpieza general del equipo.												

HOSPITAL REGIONAL DE MOQUEGUA V° B° UNID. DE SERVICIOS GENERALES

HOSPITAL REGIONAL DE MOQUEGUA - OFICINA DE PLANEAMIENTO ESTRATEGICO -

HOSPITAL REGIONAL DE MOQUEGUA OFICINA DE ADMINISTRACION

MANTENIMIENTO DE EQUIPOS BIOMEDICOS DEL HOSPITAL REGIONAL DE MOQUEGUA 2022

EQUIPAMIENTO BIOMEDICO

ITEM	DATOS DEL EQUIPO							EJECUCION DEL MANTENIMIENTO	CRONOGRAMA											
	UPSS	CODIGO PATRIMONIAL	DENOMINACION DEL EQUIPAMIENTO	TIPO DE EQUIP.	MARCA	MODELO	N SERIE	ACTIVIDADES	ENE	FEB	MAR	ABR	MAY	JUN	JUL	AGO	SET	OCT	NOV	DIC
485	hospitalizacion gineco obstetricia	Sin codigo	INTENSA LED EN FRIO PARA EXAMENES Y CURACIONES	BIOMEDICO	WELCH ALLYN	GS300	N1023	verificacion de operatividad del equipo				x						x		
								verificacion de test del equipo												
								Pruebas de funcionamiento y condiciones de seguridad del equipo.												
486	hospitalizacion medicina	Sin codigo	LAMPARA DE LUZ INTENSA LED EN FRIO PARA EXAMENES Y CURACIONES	BIOMEDICO	WELCH ALLYN	GS300	N1024	Inspección y limpieza general del equipo.												
								verificacion de operatividad del equipo			x						x			
								verificacion de test del equipo												
								Pruebas de funcionamiento y condiciones de seguridad del equipo.												
487	hospitalizacion cirugia	Sin codigo	LAMPARA DE LUZ INTENSA LED EN FRIO PARA EXAMENES Y CURACIONES	BIOMEDICO	WELCH ALLYN	GS300	N1025	Inspección y limpieza general del equipo.												
								verificacion de operatividad del equipo				x						x		
								verificacion de test del equipo												
								Pruebas de funcionamiento y condiciones de seguridad del equipo.												
488	cirugia de dia	Sin codigo	LAMPARA QUIRURGICA DE TECHO SIMPLE CON CAMARA DE VIDEO	BIOMEDICO	MINDRAY	HYLED 760	13-68000411	Inspección y limpieza general del equipo.												
								verificacion de operatividad del equipo			x						x			
								verificacion de test del equipo												
								Pruebas de funcionamiento y condiciones de seguridad del equipo.												
489	cirugia de dia	Sin codigo	LAMPARA QUIRURGICA DE TECHO SIMPLE CON CAMARA DE VIDEO	BIOMEDICO	MINDRAY	HYLED 760	13-68000409	Inspección y limpieza general del equipo.												
								verificacion de operatividad del equipo		x						x				
								verificacion de test del equipo												
								Pruebas de funcionamiento y condiciones de seguridad del equipo.												
490	cirugia de dia	Sin codigo	LAMPARA QUIRURGICA DE TECHO SIMPLE CON CAMARA DE VIDEO	BIOMEDICO	MINDRAY	HYLED 760	13-68000405	Inspección y limpieza general del equipo.												
								verificacion de operatividad del equipo				x						x		
								verificacion de test del equipo												
								Pruebas de funcionamiento y condiciones de seguridad del equipo.												
491	cirugia de dia	Sin codigo	LAMPARA QUIRURGICA DE TECHO SIMPLE CON CAMARA DE VIDEO	BIOMEDICO	MINDRAY	HYLED 760	13-68000408	Inspección y limpieza general del equipo.												
								verificacion de operatividad del equipo		x						x				
								verificacion de test del equipo												
								Pruebas de funcionamiento y condiciones de seguridad del equipo.												
492	cirugia de dia	Sin codigo	LAMPARA QUIRURGICA DE TECHO SIMPLE CON CAMARA DE VIDEO	BIOMEDICO	MINDRAY	HYLED 760	13-68000407	Inspección y limpieza general del equipo.												
								verificacion de operatividad del equipo	x						x					
								verificacion de test del equipo												
								Pruebas de funcionamiento y condiciones de seguridad del equipo.												
493	cirugia de dia	Sin codigo	LAMPARA QUIRURGICA DE TECHO SIMPLE CON CAMARA DE VIDEO	BIOMEDICO	MINDRAY	HYLED 760	13-68000406	Inspección y limpieza general del equipo.												
								verificacion de operatividad del equipo	x						x					
								verificacion de test del equipo												
								Pruebas de funcionamiento y condiciones de seguridad del equipo.												
494	cirugia de dia	Sin codigo	LAMPARA QUIRURGICA DE	BIOMEDICO	MINDRAY	HYLED 760	13-68000410	Inspección y limpieza general del equipo.												
								verificacion de operatividad del equipo			x						x			

HOSPITAL REGIONAL DE MOQUEGUA - UNID. DE SERVICIOS GENERALES - V° B°

HOSPITAL REGIONAL DE MOQUEGUA - OFICINA DE PLANEAMIENTO ESTRATEGICO -

HOSPITAL REGIONAL DE MOQUEGUA - OFICINA DE ADMINISTRACION -

MANTENIMIENTO DE EQUIPOS BIOMEDICOS DEL HOSPITAL REGIONAL DE MOQUEGUA 2022

EQUIPAMIENTO BIOMEDICO

ITEM	DATOS DEL EQUIPO							EJECUCION DEL MANTENIMIENTO	CRONOGRAMA											
	UPSS	CODIGO PATRIMONIAL	DENOMINACION DEL EQUIPAMIENTO	TIPO DE EQUIP.	MARCA	MODELO	N SERIE	ACTIVIDADES	ENE	FEB	MAR	ABR	MAY	JUN	JUL	AGO	SET	OCT	NOV	DIC
494	cirugia de dia	Sin codigo	LAMPARA QUIRURGICA DE TECHO SIMPLE CON CAMARA DE VIDEO	BIOMEDICO	MINDRAY	HYLED 760	16-68001478	verificacion de test del equipo			x						x			
								Pruebas de funcionamiento y condiciones de seguridad del equipo.												
495	centro quirurgico	Sin codigo	LAMPARA QUIRURGICA DE TECHO DE INTENSIDAD MEDIA + 01 CAMARA DE VIDEO+ SOPORTE	BIOMEDICO	MINDRAY	HYLED 760/730	16-68001486	Inspección y limpieza general del equipo.												
								verificacion de operatividad del equipo												
								verificacion de test del equipo			x						x			
								Pruebas de funcionamiento y condiciones de seguridad del equipo.												
496	centro quirurgico	Sin codigo	LAMPARA QUIRURGICA DE TECHO DE INTENSIDAD MEDIA + 01 CAMARA DE VIDEO+ SOPORTE	BIOMEDICO	MINDRAY	HYLED 760/730	16-68001485	Inspección y limpieza general del equipo.												
								verificacion de operatividad del equipo				x						x		
								verificacion de test del equipo												
								Pruebas de funcionamiento y condiciones de seguridad del equipo.												
497	centro quirurgico	Sin codigo	LAMPARA QUIRURGICA DE TECHO DE INTENSIDAD MEDIA + 01 CAMARA DE VIDEO+ SOPORTE	BIOMEDICO	MINDRAY	HYLED 760/730	16-68001487	Inspección y limpieza general del equipo.												
								verificacion de operatividad del equipo	x						x					
								verificacion de test del equipo												
								Pruebas de funcionamiento y condiciones de seguridad del equipo.												
498	centro quirurgico	Sin codigo	LAMPARA QUIRURGICA DE TECHO DE INTENSIDAD MEDIA + 01 CAMARA DE VIDEO+ SOPORTE	BIOMEDICO	MINDRAY	HYLED 760/730	16-68001484	Inspección y limpieza general del equipo.												
								verificacion de operatividad del equipo						x						
								verificacion de test del equipo												x
								Pruebas de funcionamiento y condiciones de seguridad del equipo.												
499	centro quirurgico	Sin codigo	LAMPARA QUIRURGICA DE TECHO DE INTENSIDAD ALTA + 01 CAMARA DE VIDEO+ SOPORTE	BIOMEDICO	MINDRAY	HYLED 760/760	15-68000283	Inspección y limpieza general del equipo.												
								verificacion de operatividad del equipo				x						x		
								verificacion de test del equipo												
								Pruebas de funcionamiento y condiciones de seguridad del equipo.												
502	centro quirurgico	Sin codigo	equipo de rayos x rodable digital (potencia media)	BIOMEDICO	SAMSUNG	GM-60A	509YM9BJ300001W	Inspección y limpieza general del equipo.												
								verificacion de operatividad del equipo	x						x					
								verificacion de test del equipo												
								Pruebas de funcionamiento y condiciones de seguridad del equipo.												
505	Central de esterilizacion	Sin codigo	esterilizador a pavor de red de dos puertas (200 a 310 lts)	BIOMEDICO	PROHS	250L2PD GV PN	2998	Inspección y limpieza general del equipo.												
								verificacion de operatividad del equipo		x						x				
								verificacion de test del equipo												
								Pruebas de funcionamiento y condiciones de seguridad del equipo.												
511	centro quirurgico	Sin codigo	DESTILADOR DE AGUA 4LPH	BIOMEDICO	GFL	2001/4	2001/4-11445316F	Inspección y limpieza general del equipo.												
								verificacion de operatividad del equipo	x						x					
								verificacion de test del equipo												
								Pruebas de funcionamiento y condiciones de seguridad del equipo.												
512	emergencia	Sin codigo	esterilizador a vapor de mesa (35 a 45 lt)	BIOMEDICO	PROHS	PROHS23	12160031	Inspección y limpieza general del equipo.												
								verificacion de operatividad del equipo				x						x		
								verificacion de test del equipo												

HOSPITAL REGIONAL DE MOQUEGUA V° B° UNID. DE SERVICIOS HOSPITALARIOS

HOSPITAL REGIONAL DE MOQUEGUA - OFICINA DE ABASTECIMIENTO ESTRATEGICO -

HOSPITAL REGIONAL DE MOQUEGUA OFICINA DE ADMINISTRACION

HOSPITAL REGIONAL DE MOQUEGUA

MANTENIMIENTO DE EQUIPOS BIOMEDICOS DEL HOSPITAL REGIONAL DE MOQUEGUA 2022

EQUIPAMIENTO BIOMEDICO

ITEM	DATOS DEL EQUIPO							EJECUCION DEL MANTENIMIENTO	CRONOGRAMA											
	UPSS	CODIGO PATRIMONIAL	DENOMINACION DEL EQUIPAMIENTO	TIPO DE EQUIP.	MARCA	MODELO	N SERIE	ACTIVIDADES	ENE	FEB	MAR	ABR	MAY	JUN	JUL	AGO	SET	OCT	NOV	DIC
								Pruebas de funcionamiento y condiciones de seguridad del equipo.												
516	Central de esterilizacion	Sin codigo	esterilizador a baja temperatura con peroxido de hidrogeno	BIOMEDICO	MATACHANA	130HPO-1	E-29974	Inspección y limpieza general del equipo. verificacion de operatividad del equipo verificacion de test del equipo Pruebas de funcionamiento y condiciones de seguridad del equipo.	x						x						
519	emergencia	Sin codigo	ESTERILIZADOR CON GENERADOR ELECTRICO DE VAPOR (50 A 85 LT) CON MESA	BIOMEDICO	TUTTNAUER	3870 HSG WS	16021114	Inspección y limpieza general del equipo. verificacion de operatividad del equipo verificacion de test del equipo Pruebas de funcionamiento y condiciones de seguridad del equipo.	x						x						
520	emergencia	Sin codigo	ESTERILIZADOR CON GENERADOR ELECTRICO DE VAPOR (50 A 85 LT) CON MESA	BIOMEDICO	TUTTNAUER	3870 HSG WS	16021112	Inspección y limpieza general del equipo. verificacion de operatividad del equipo verificacion de test del equipo Pruebas de funcionamiento y condiciones de seguridad del equipo.		x						x					
521	emergencia	Sin codigo	ESTERILIZADOR CON GENERADOR ELECTRICO DE VAPOR (50 A 85 LT) CON MESA	BIOMEDICO	TUTTNAUER	3870 HSG WS	16021120	Inspección y limpieza general del equipo. verificacion de operatividad del equipo verificacion de test del equipo Pruebas de funcionamiento y condiciones de seguridad del equipo.	x						x						
522	emergencia	Sin codigo	ESTERILIZADOR CON GENERADOR ELECTRICO DE VAPOR (50 A 85 LT) CON MESA	BIOMEDICO	TUTTNAUER	3870 HSG WS	16021111	Inspección y limpieza general del equipo. verificacion de operatividad del equipo verificacion de test del equipo Pruebas de funcionamiento y condiciones de seguridad del equipo.		x						x					
523	emergencia	Sin codigo	ESTERILIZADOR CON GENERADOR ELECTRICO DE VAPOR (50 A 85 LT) CON MESA	BIOMEDICO	TUTTNAUER	3870 HSG WS	16021119	Inspección y limpieza general del equipo. verificacion de operatividad del equipo verificacion de test del equipo Pruebas de funcionamiento y condiciones de seguridad del equipo.		x						x					
525	emergencia	Sin codigo	ESTERILIZADOR CON GENERADOR ELECTRICO DE VAPOR (50 A 85 LT) CON MESA	BIOMEDICO	TUTTNAUER	3870 HSG WS	16021109	Inspección y limpieza general del equipo. verificacion de operatividad del equipo verificacion de test del equipo Pruebas de funcionamiento y condiciones de seguridad del equipo.				x						x		
526	emergencia	Sin codigo	ESTERILIZADOR CON GENERADOR ELECTRICO DE VAPOR (50 A 85 LT) CON MESA	BIOMEDICO	TUTTNAUER	3870 HSG WS	16021110	Inspección y limpieza general del equipo. verificacion de operatividad del equipo verificacion de test del equipo Pruebas de funcionamiento y condiciones de seguridad del equipo.					x						x	
531	cirugia de dia	Sin codigo	LAVADOR ULTRASONICO PARA INSTRUMENTAL	BIOMEDICO	FAMOS	FAMOSONIC-S	FA321100101974003	Inspección y limpieza general del equipo. verificacion de operatividad del equipo verificacion de test del equipo Pruebas de funcionamiento y condiciones de seguridad del equipo.				x						x		

HOSPITAL REGIONAL DE MOQUEGUA UNID. DE SERVICIOS

HOSPITAL REGIONAL DE MOQUEGUA - PLANEAMIENTO ESTRATEGICO

HOSPITAL REGIONAL DE MOQUEGUA - DEPT. DE ADMINISTRACION

MANTENIMIENTO DE EQUIPOS BIOMEDICOS DEL HOSPITAL REGIONAL DE MOQUEGUA 2022

EQUIPAMIENTO BIOMEDICO

ITEM	DATOS DEL EQUIPO							EJECUCION DEL MANTENIMIENTO	CRONOGRAMA											
	UPSS	CODIGO PATRIMONIAL	DENOMINACION DEL EQUIPAMIENTO	TIPO DE EQUIP.	MARCA	MODELO	N SERIE	ACTIVIDADES	ENE	FEB	MAR	ABR	MAY	JUN	JUL	AGO	SET	OCT	NOV	DIC
532	centro quirurgico	Sin codigo	LAVADOR ULTRASONICO PARA INSTRUMENTAL	BIOMEDICO	FAMOS	FAMOSONIC-S	FA321100101974002	Inspección y limpieza general del equipo.												
								verificacion de operatividad del equipo						x						x
								verificacion de test del equipo												
								Pruebas de funcionamiento y condiciones de seguridad del equipo.												
533	Central de esterilizacion	Sin codigo	LAVADOR ULTRASONICO PARA INSTRUMENTAL	BIOMEDICO	FAMOS	FAMOSONIC-S	FA321100101974001	Inspección y limpieza general del equipo.												
								verificacion de operatividad del equipo						x						x
								verificacion de test del equipo												
								Pruebas de funcionamiento y condiciones de seguridad del equipo.												
534	Central de esterilizacion	Sin codigo	SELLADORA DE BOLSAS DE ESTERILIZACION	BIOMEDICO	FAMOS	F110D	30160548	Inspección y limpieza general del equipo.												
								verificacion de operatividad del equipo						x						x
								verificacion de test del equipo												
								Pruebas de funcionamiento y condiciones de seguridad del equipo.												
538	Central de esterilizacion	Sin codigo	lavador desinfector a vapor 180 lt a vapor de red	BIOMEDICO	AT-OS	AWD-655/10AD	W16710151	Inspección y limpieza general del equipo.												
								verificacion de operatividad del equipo			x						x			
								verificacion de test del equipo												
								Pruebas de funcionamiento y condiciones de seguridad del equipo.												
539	Central de esterilizacion	Sin codigo	lavador desinfector a vapor 180 lt dual a vapor de red y con generador electrico de vapor	BIOMEDICO	AT-OS	AWD-655/10AD	W16710351	Inspección y limpieza general del equipo.												
								verificacion de operatividad del equipo		x						x				
								verificacion de test del equipo												
								Pruebas de funcionamiento y condiciones de seguridad del equipo.												
540	cirugia de dia	Sin codigo	lavador automatico de chatas	BIOMEDICO	ARCANIA	ALB05 (CLINOX 3A)	1405337	Inspección y limpieza general del equipo.												
								verificacion de operatividad del equipo												
								verificacion de test del equipo			x						x			
								Pruebas de funcionamiento y condiciones de seguridad del equipo.												
541	emergencia	Sin codigo	lavador automatico de chatas	BIOMEDICO	ARCANIA	ALB05 (CLINOX 3A)	15050296	Inspección y limpieza general del equipo.												
								verificacion de operatividad del equipo												
								verificacion de test del equipo						x						x
								Pruebas de funcionamiento y condiciones de seguridad del equipo.												
542	uci	Sin codigo	lavador automatico de chatas	BIOMEDICO	ARCANIA	ALB05 (CLINOX 3A)	15050291	Inspección y limpieza general del equipo.												
								verificacion de operatividad del equipo												
								verificacion de test del equipo				x						x		
								Pruebas de funcionamiento y condiciones de seguridad del equipo.												
543	centro quirurgico	Sin codigo	lavador automatico de chatas	BIOMEDICO	ARCANIA	ALB05 (CLINOX 3A)	15050072	Inspección y limpieza general del equipo.												
								verificacion de operatividad del equipo												
								verificacion de test del equipo					x						x	
								Pruebas de funcionamiento y condiciones de seguridad del equipo.												
								Inspección y limpieza general del equipo.												

HOSPITAL REGIONAL DE MOQUEGUA - UNID. DE SERVICIOS GENERALES - V°B°

HOSPITAL REGIONAL DE MOQUEGUA - OFICINA DE PLANEAMIENTO ESTRATEGICO -

HOSPITAL REGIONAL DE MOQUEGUA - OFICINA DE ADMINISTRACION -

MANTENIMIENTO DE EQUIPOS BIOMEDICOS DEL HOSPITAL REGIONAL DE MOQUEGUA 2022

EQUIPAMIENTO BIOMEDICO

ITEM	DATOS DEL EQUIPO							EJECUCION DEL MANTENIMIENTO	CRONOGRAMA											
	UPSS	CODIGO PATRIMONIAL	DENOMINACION DEL EQUIPAMIENTO	TIPO DE EQUIP.	MARCA	MODELO	N SERIE	ACTIVIDADES	ENE	FEB	MAR	ABR	MAY	JUN	JUL	AGO	SET	OCT	NOV	DIC
544	centro quirurgico	Sin codigo	lavador automatico de chatas	BIOMEDICO	ARCANIA	ALB05 (CLINOX 3A)	15050062	verificacion de operatividad del equipo						x						x
								verificacion de test del equipo												
								Pruebas de funcionamiento y condiciones de seguridad del equipo.												
545	hospitalizacion pediatria	Sin codigo	lavador automatico de chatas	BIOMEDICO	ARCANIA	ALB05 (CLINOX 3A)	15050292	Inspección y limpieza general del equipo.												
								verificacion de operatividad del equipo	x						x					
								verificacion de test del equipo												
								Pruebas de funcionamiento y condiciones de seguridad del equipo.												
546	hospitalizacion gineco obstetricia	Sin codigo	lavador automatico de chatas	BIOMEDICO	ARCANIA	ALB05 (CLINOX 3A)	15050295	Inspección y limpieza general del equipo.												
								verificacion de operatividad del equipo						x						x
								verificacion de test del equipo												
								Pruebas de funcionamiento y condiciones de seguridad del equipo.												
547	hospitalizacion medicina	Sin codigo	lavador automatico de chatas	BIOMEDICO	ARCANIA	ALB05 (CLINOX 3A)	15050297	Inspección y limpieza general del equipo.												
								verificacion de operatividad del equipo					x						x	
								verificacion de test del equipo												
								Pruebas de funcionamiento y condiciones de seguridad del equipo.												
548	hospitalizacion cirugia	Sin codigo	lavador automatico de chatas	BIOMEDICO	ARCANIA	ALB05 (CLINOX 3A)	15050294	Inspección y limpieza general del equipo.												
								verificacion de operatividad del equipo		x						x				
								verificacion de test del equipo												
								Pruebas de funcionamiento y condiciones de seguridad del equipo.												
549	uci	Sin codigo	lavador automatico de chatas	BIOMEDICO	ARCANIA	ALB05 (CLINOX 3A)	14050064	Inspección y limpieza general del equipo.												
								verificacion de operatividad del equipo			x						x			
								verificacion de test del equipo												
								Pruebas de funcionamiento y condiciones de seguridad del equipo.												
550	Central de esterilizacion	Sin codigo	ESTERILIZADOR A VAPOR DE RED DOS PUERTAS (400 a 500 lt)	BIOMEDICO	PROHS	490L-2PD-GV PN	2939	Inspección y limpieza general del equipo.												
								verificacion de operatividad del equipo		x						x				
								verificacion de test del equipo												
								Pruebas de funcionamiento y condiciones de seguridad del equipo.												
551	Central de esterilizacion	Sin codigo	ESTERILIZADOR DUAL A VAPOR DE RED Y CON GENERADOR ELECTRICO DE VAPOR, DOS	BIOMEDICO	PROHS	640L-2PD-GV PN	2981	Inspección y limpieza general del equipo.												
								verificacion de operatividad del equipo		x						x				
								verificacion de test del equipo												
								Pruebas de funcionamiento y condiciones de seguridad del equipo.												
566	farmacia	Sin codigo	BALANZA ANALITICA (100 A 210GR.)	BIOMEDICO	KERN	ABT 220- 4M	WB19B0020	Inspección y limpieza general del equipo.												
								verificacion de operatividad del equipo	x						x					
								verificacion de test del equipo												
								Pruebas de funcionamiento y condiciones de seguridad del equipo.												
			equipo de terapia			INTELECT		revision y limpieza del equipo												
								revision interna del equipo												

HOSPITAL REGIONAL DE MOQUEGUA - UNID. DE GESTION DE SERVICIOS DE SALUD

HOSPITAL REGIONAL DE MOQUEGUA - OFICINA DE PLANEAMIENTO ESTRATEGICO -

HOSPITAL REGIONAL DE MOQUEGUA - OFICINA DE ADMINISTRACION

MANTENIMIENTO DE EQUIPOS BIOMEDICOS DEL HOSPITAL REGIONAL DE MOQUEGUA 2022

EQUIPAMIENTO BIOMEDICO

ITEM	DATOS DEL EQUIPO							EJECUCION DEL MANTENIMIENTO	CRONOGRAMA											
	UPSS	CODIGO PATRIMONIAL	DENOMINACION DEL EQUIPAMIENTO	TIPO DE EQUIP.	MARCA	MODELO	N SERIE	ACTIVIDADES	ENE	FEB	MAR	ABR	MAY	JUN	JUL	AGO	SET	OCT	NOV	DIC
571	medicina fisica y rehabilitacion	Sin codigo	combinada (electroterapia / ultrasonido)	BIOMEDICO	CHATTANOOGA	MONOCROMATICO ADVANCE COMBO	T10057	Revisión y limpieza de las tarjetas electrónicas y ultra sonido						x						x
								Verificación y limpieza de cables bipolares												
								pruebas de funcionamiento												
572	medicina fisica y rehabilitacion	Sin codigo	equipo de terapia combinada (electroterapia / ultrasonido)	BIOMEDICO	CHATTANOOGA	INTELECT MONOCROMATICO ADVANCE COMBO	T10080	revision y limpieza del equipo												
								revision interna del equipo												
								Revisión y limpieza de las tarjetas electrónicas y ultra sonido				x						x		
								Verificación y limpieza de cables bipolares												
								pruebas de funcionamiento												
580	emergencia	Sin codigo	MONITOR DE FUNCIONES VITALES	BIOMEDICO	EDAN	ELITE-V6	260597-M20507310019	Inspección y limpieza general del equipo.												
								verificacion de operatividad del equipo												
								verificacion de test del equipo					x						x	
								Pruebas de funcionamiento y condiciones de seguridad del equipo.												
581	emergencia	Sin codigo	MONITOR DE FUNCIONES VITALES	BIOMEDICO	EDAN	ELITE-V6	260597-M20507310059	Inspección y limpieza general del equipo.												
								verificacion de operatividad del equipo												
								verificacion de test del equipo				x						x		
								Pruebas de funcionamiento y condiciones de seguridad del equipo.												
582	emergencia	Sin codigo	MONITOR DE FUNCIONES VITALES	BIOMEDICO	EDAN	ELITE-V6	260597-M20507310052	Inspección y limpieza general del equipo.												
								verificacion de operatividad del equipo												
								verificacion de test del equipo				x						x		
								Pruebas de funcionamiento y condiciones de seguridad del equipo.												
583	emergencia	Sin codigo	ELECTROCARDIOGRAFO DE 3 CANALES	BIOMEDICO	CAREWELL	ECG-1103B	103B20515997S32	Inspección y limpieza general del equipo.												
								verificacion de operatividad del equipo												
								verificacion de test del equipo			x						x			
								Pruebas de funcionamiento y condiciones de seguridad del equipo.												
584	emergencia	Sin codigo	DESFIBRILADOR CON MONITOR	BIOMEDICO	CU.MEDICAL	LIFE GAIN CU-HD1	M4S11A026	Inspección y limpieza general del equipo.												
								verificacion de operatividad del equipo												
								verificacion de test del equipo					x						x	
								Pruebas de funcionamiento y condiciones de seguridad del equipo.												
585	emergencia	Sin codigo	PULSIOXIMETRO	BIOMEDICO	EDAN	M3A	360125-M20503310036	Inspección y limpieza general del equipo.												
								verificacion de operatividad del equipo												
								verificacion de test del equipo			x						x			
								Pruebas de funcionamiento y condiciones de seguridad del equipo.												
586	uci	Sin codigo	monitor de funciones vitales de 8 parametros	BIOMEDICO	General Electric	B650	ss620181049ha	Inspección y limpieza general del equipo.												
								verificacion de operatividad del equipo						x						x
								verificacion de test del equipo												
								Pruebas de funcionamiento y condiciones de seguridad del equipo.												
								Inspección y limpieza general del equipo.												

HOSPITAL REGIONAL DE MOQUEGUA - V° B° - OFICINA DE PLANEAMIENTO ESTRATEGICO

HOSPITAL REGIONAL DE MOQUEGUA - OFICINA DE ADMINISTRACION

MANTENIMIENTO DE EQUIPOS BIOMEDICOS DEL HOSPITAL REGIONAL DE MOQUEGUA 2022

EQUIPAMIENTO BIOMEDICO

ITEM	DATOS DEL EQUIPO							EJECUCION DEL MANTENIMIENTO	CRONOGRAMA											
	UPSS	CODIGO PATRIMONIAL	DENOMINACION DEL EQUIPAMIENTO	TIPO DE EQUIP.	MARCA	MODELO	N SERIE	ACTIVIDADES	ENE	FEB	MAR	ABR	MAY	JUN	JUL	AGO	SET	OCT	NOV	DIC
587	uci	Sin codigo	monitor de funciones vitales de 8 parametros	BIOMEDICO	General Electric	B650	ss620191002ha	verificacion de operatividad del equipo				x						x		
								verificacion de test del equipo												
								Pruebas de funcionamiento y condiciones de seguridad del equipo.												
588	uci	Sin codigo	monitor de funciones vitales de 8 parametros	BIOMEDICO	General Electric	B650	ss620191001ha	Inspección y limpieza general del equipo.	x						x					
								verificacion de operatividad del equipo												
								verificacion de test del equipo												
								Pruebas de funcionamiento y condiciones de seguridad del equipo.												
589	uci	Sin codigo	monitor de funciones vitales de 8 parametros	BIOMEDICO	General Electric	B650	ss620191004ha	Inspección y limpieza general del equipo.						x						x
								verificacion de operatividad del equipo												
								verificacion de test del equipo												
								Pruebas de funcionamiento y condiciones de seguridad del equipo.												
590	uci	Sin codigo	monitor de funciones vitales de 8 parametros	BIOMEDICO	General Electric	B650	ss620181059ha	Inspección y limpieza general del equipo.					x						x	
								verificacion de operatividad del equipo												
								verificacion de test del equipo												
								Pruebas de funcionamiento y condiciones de seguridad del equipo.												
591	uci	Sin codigo	monitor de funciones vitales de 8 parametros	BIOMEDICO	General Electric	B650	ss620181058ha	Inspección y limpieza general del equipo.			x						x			
								verificacion de operatividad del equipo												
								verificacion de test del equipo												
								Pruebas de funcionamiento y condiciones de seguridad del equipo.												
592	uci	Sin codigo	monitor de funciones vitales de 8 parametros	BIOMEDICO	General Electric	B650	ss620181057ha	Inspección y limpieza general del equipo.						x						x
								verificacion de operatividad del equipo												
								verificacion de test del equipo												
								Pruebas de funcionamiento y condiciones de seguridad del equipo.												
593	uci	Sin codigo	monitor de funciones vitales de 8 parametros	BIOMEDICO	General Electric	B650	ss620181050ha	Inspección y limpieza general del equipo.	x						x					
								verificacion de operatividad del equipo												
								verificacion de test del equipo												
								Pruebas de funcionamiento y condiciones de seguridad del equipo.												
594	uci	Sin codigo	monitor de funciones vitales de 8 parametros	BIOMEDICO	General Electric	B650	ss620191008ha	Inspección y limpieza general del equipo.			x						x			
								verificacion de operatividad del equipo												
								verificacion de test del equipo												
								Pruebas de funcionamiento y condiciones de seguridad del equipo.												
595	uci	Sin codigo	monitor de funciones vitales de 8 parametros	BIOMEDICO	General Electric	B650	ss620181060ha	Inspección y limpieza general del equipo.			x						x			
								verificacion de operatividad del equipo												
								verificacion de test del equipo												
								Pruebas de funcionamiento y condiciones de seguridad del equipo.												
596		Sin codigo	monitor de funciones vitales de 8	BIOMEDICO	General		ss620191009ha	Inspección y limpieza general del equipo.												
								verificacion de operatividad del equipo				x						x		







MANTENIMIENTO DE EQUIPOS BIOMEDICOS DEL HOSPITAL REGIONAL DE MOQUEGUA 2022

EQUIPAMIENTO BIOMEDICO

ITEM	DATOS DEL EQUIPO							EJECUCION DEL MANTENIMIENTO	CRONOGRAMA											
	UPSS	CODIGO PATRIMONIAL	DENOMINACION DEL EQUIPAMIENTO	TIPO DE EQUIP.	MARCA	MODELO	N SERIE	ACTIVIDADES	ENE	FEB	MAR	ABR	MAY	JUN	JUL	AGO	SET	OCT	NOV	DIC
	uci	Sin codigo	parametros	BIOMEDICO	Electric			verificacion de test del equipo				x						x		
								Pruebas de funcionamiento y condiciones de seguridad del equipo.												
597	uci	Sin codigo	monitor de funciones vitales de 8 parametros	BIOMEDICO	General Electric	B650	ss620181048ha	Inspección y limpieza general del equipo.												
								verificacion de operatividad del equipo												
								verificacion de test del equipo			x						x			
								Pruebas de funcionamiento y condiciones de seguridad del equipo.												
598	uci	Sin codigo	monitor de funciones vitales de 8 parametros	BIOMEDICO	General Electric	B650	ss620191010ha	Inspección y limpieza general del equipo.												
								verificacion de operatividad del equipo												
								verificacion de test del equipo				x						x		
								Pruebas de funcionamiento y condiciones de seguridad del equipo.												
599	uci	Sin codigo	monitor de funciones vitales de 8 parametros	BIOMEDICO	General Electric	B650	ss620181051ha	Inspección y limpieza general del equipo.												
								verificacion de operatividad del equipo												
								verificacion de test del equipo					x						x	
								Pruebas de funcionamiento y condiciones de seguridad del equipo.												
600	uci	Sin codigo	monitor de funciones vitales de 8 parametros	BIOMEDICO	General Electric	B650	ss620181047ha	Inspección y limpieza general del equipo.												
								verificacion de operatividad del equipo												
								verificacion de test del equipo						x						x
								Pruebas de funcionamiento y condiciones de seguridad del equipo.												
601	uci	Sin codigo	ventilador volumetrico	BIOMEDICO	mindray	SV-300	GB-07024537	Inspección y limpieza general del equipo.												
								verificacion de operatividad del equipo												
								verificacion de test del equipo			x						x			
								Pruebas de funcionamiento y condiciones de seguridad del equipo.												
602	uci	Sin codigo	ventilador volumetrico	BIOMEDICO	mindray	SV-300	GB-07024533	Inspección y limpieza general del equipo.												
								verificacion de operatividad del equipo												
								verificacion de test del equipo				x						x		
								Pruebas de funcionamiento y condiciones de seguridad del equipo.												
603	uci	Sin codigo	ventilador volumetrico	BIOMEDICO	mindray	SV-300	GB-07024311	Inspección y limpieza general del equipo.												
								verificacion de operatividad del equipo												
								verificacion de test del equipo					x						x	
								Pruebas de funcionamiento y condiciones de seguridad del equipo.												
604	uci	Sin codigo	ventilador volumetrico	BIOMEDICO	mindray	SV-300	GB-07024307	Inspección y limpieza general del equipo.												
								verificacion de operatividad del equipo												
								verificacion de test del equipo			x						x			
								Pruebas de funcionamiento y condiciones de seguridad del equipo.												
605	uci	Sin codigo	ventilador volumetrico	BIOMEDICO	mindray	SV-300	GB-07024536	Inspección y limpieza general del equipo.												
								verificacion de operatividad del equipo												
								verificacion de test del equipo			x						x			

MANTENIMIENTO DE EQUIPOS BIOMEDICOS DEL HOSPITAL REGIONAL DE MOQUEGUA 2022

EQUIPAMIENTO BIOMEDICO

ITEM	DATOS DEL EQUIPO							EJECUCION DEL MANTENIMIENTO	CRONOGRAMA											
	UPSS	CODIGO PATRIMONIAL	DENOMINACION DEL EQUIPAMIENTO	TIPO DE EQUIP.	MARCA	MODELO	N SERIE	ACTIVIDADES	ENE	FEB	MAR	ABR	MAY	JUN	JUL	AGO	SET	OCT	NOV	DIC
								Pruebas de funcionamiento y condiciones de seguridad del equipo.												
606	uci	Sin codigo	ventilador volumetrico	BIOMEDICO	mindray	SV-300	GB-96009738	Inspección y limpieza general del equipo.												
								verificacion de operatividad del equipo			x						x			
								verificacion de test del equipo												
								Pruebas de funcionamiento y condiciones de seguridad del equipo.												
607	uci	Sin codigo	ventilador volumetrico	BIOMEDICO	mindray	SV-300	GB-96009739	Inspección y limpieza general del equipo.												
								verificacion de operatividad del equipo	x						x					
								verificacion de test del equipo												
								Pruebas de funcionamiento y condiciones de seguridad del equipo.												
608	uci	Sin codigo	ventilador volumetrico	BIOMEDICO	Northern	Crius V6	V6-10608013	Inspección y limpieza general del equipo.												
								verificacion de operatividad del equipo						x						x
								verificacion de test del equipo												
								Pruebas de funcionamiento y condiciones de seguridad del equipo.												
609	uci	Sin codigo	ventilador volumetrico	BIOMEDICO	Northern	Crius V6	V6-10604029	Inspección y limpieza general del equipo.												
								verificacion de operatividad del equipo				x						x		
								verificacion de test del equipo												
								Pruebas de funcionamiento y condiciones de seguridad del equipo.												
610	uci	Sin codigo	ventilador volumetrico	BIOMEDICO	Northern	Crius V6	V6-10603071	Inspección y limpieza general del equipo.												
								verificacion de operatividad del equipo			x						x			
								verificacion de test del equipo												
								Pruebas de funcionamiento y condiciones de seguridad del equipo.												
611	uci	Sin codigo	ventilador volumetrico	BIOMEDICO	Northern	Crius V6	V6-10617259	Inspección y limpieza general del equipo.												
								verificacion de operatividad del equipo				x						x		
								verificacion de test del equipo												
								Pruebas de funcionamiento y condiciones de seguridad del equipo.												
612	uci	Sin codigo	ventilador volumetrico	BIOMEDICO	Northern	Crius V6	V6-10603035	Inspección y limpieza general del equipo.												
								verificacion de operatividad del equipo						x						x
								verificacion de test del equipo												
								Pruebas de funcionamiento y condiciones de seguridad del equipo.												
613	uci	Sin codigo	ventilador volumetrico	BIOMEDICO	Northern	Crius V6	V6-10618088	Inspección y limpieza general del equipo.												
								verificacion de operatividad del equipo					x						x	
								verificacion de test del equipo												
								Pruebas de funcionamiento y condiciones de seguridad del equipo.												
614	uci	Sin codigo	ventilador volumetrico	BIOMEDICO	Northern	Crius V6	V6-10618097	Inspección y limpieza general del equipo.												
								verificacion de operatividad del equipo						x						x
								verificacion de test del equipo												
								Pruebas de funcionamiento y condiciones de seguridad del equipo.												

MANTENIMIENTO DE EQUIPOS BIOMEDICOS DEL HOSPITAL REGIONAL DE MOQUEGUA 2022

EQUIPAMIENTO BIOMEDICO

ITEM	DATOS DEL EQUIPO							EJECUCION DEL MANTENIMIENTO	CRONOGRAMA											
	UPSS	CODIGO PATRIMONIAL	DENOMINACION DEL EQUIPAMIENTO	TIPO DE EQUIP.	MARCA	MODELO	N SERIE	ACTIVIDADES	ENE	FEB	MAR	ABR	MAY	JUN	JUL	AGO	SET	OCT	NOV	DIC
615	uci	Sin codigo	ventilador volumetrico	BIOMEDICO	Northern	Crius V6	V6-10608094	Inspección y limpieza general del equipo.												
								verificacion de operatividad del equipo				x						x		
								verificacion de test del equipo												
								Pruebas de funcionamiento y condiciones de seguridad del equipo.												
616	uci	Sin codigo	ventilador volumetrico	BIOMEDICO	Maquet	servo i	124058	Inspección y limpieza general del equipo.												
								verificacion de operatividad del equipo						x						x
								verificacion de test del equipo												
								Pruebas de funcionamiento y condiciones de seguridad del equipo.												
617	emergencia	Sin codigo	ventilador volumetrico	BIOMEDICO	Chirana	Aura V	B21VE71019	Inspección y limpieza general del equipo.												
								verificacion de operatividad del equipo					x						x	
								verificacion de test del equipo												
								Pruebas de funcionamiento y condiciones de seguridad del equipo.												
618	emergencia	Sin codigo	ventilador volumetrico	BIOMEDICO	Chirana	Aura V	B21VE71008	Inspección y limpieza general del equipo.												
								verificacion de operatividad del equipo						x						x
								verificacion de test del equipo												
								Pruebas de funcionamiento y condiciones de seguridad del equipo.												
619	emergencia	Sin codigo	ventilador volumetrico	BIOMEDICO	Chirana	Aura V	B21VE71020	Inspección y limpieza general del equipo.												
								verificacion de operatividad del equipo				x						x		
								verificacion de test del equipo												
								Pruebas de funcionamiento y condiciones de seguridad del equipo.												
621	hospitalizacion pediatria	532269990002	incubadora para bebes - incubadora para neonatos	BIOMEDICO	fanem	vision 2186	CI 1375	Revision y limpieza de cupula, base y coche de transporte												
								Revision y limpieza de tarjetas electronicas de control, temperatura, calefa												
								Revision de cupula acrilica, portezuelas, empaquetaduras, reservorio	x				x				x			
								Verificacion de sensores de temp. de piel, aire, humedad y filtro de aire												
								Verificacion de parametros de control y monitoreo, alarmas												
								Revision del sistema electrico. Pruebas de funcionamiento												
622	hospitalizacion pediatria	602206160007	balanza neonatal digital x 20 kg	BIOMEDICO	seca	374 132104	5374330182000	Desmontaje, revision y limpieza integral del equipo: carcaza, panel												
								Revision y limpieza de tarjeta electronica de control de peso y display												
								Revision de galga de peso y verificacion de parametros de medicion			x				x				x	
								Revision del sistema electrico y adaptador de voltaje												
								Pruebas de funcionamiento y operatividad												
625	unidad de logistica	532202400001	analizador bioquimico	BIOMEDICO	sin marca	3000evolution	35335	Efectuar limpieza integral externa del equipo												
								Inspeccionar externamente el equipo (chasis, panel de control, indicadores												
								Efectuar limpieza integral interna del equipo			x				x				x	
								Revision de la bomba de succion												
								Revisar componentes internos Limpiar el ventilador y filtros de luz verificac												
								Prueba de funcionamiento y operatividad del equipo.												

HOSPITAL REGIONAL DE MOQUEGUA - OFICINA DE PLANEAMIENTO ESTRATEGICO

MANTENIMIENTO DE EQUIPOS BIOMEDICOS DEL HOSPITAL REGIONAL DE MOQUEGUA 2022

EQUIPAMIENTO BIOMEDICO

ITEM	DATOS DEL EQUIPO							EJECUCION DEL MANTENIMIENTO	CRONOGRAMA											
	UPSS	CODIGO PATRIMONIAL	DENOMINACION DEL EQUIPAMIENTO	TIPO DE EQUIP.	MARCA	MODELO	N SERIE	ACTIVIDADES	ENE	FEB	MAR	ABR	MAY	JUN	JUL	AGO	SET	OCT	NOV	DIC
627	uci	532204420001	analizador de gases y electrolitos	BIOMEDICO	abbott	i-stat	388871	Limpieza integral del equipo												
								Desmontaje del equipo y revision de tarjetas electronicas												
								Revision y limpieza del siserna y lineas de toma de muestras				x				x				x
								Verificacion y limpieza de panel de control												
								Verificacion y medicion de continuidad del cable de energia												
								Prueba de funcionamiento y operatividad del equipo.												
629	centro quirurgico	532208120003	aspiradora de secreciones	BIOMEDICO	athmos	forte 36	DB244830010	Revisión del equipo												
								Inspección del regulador de vacío												
								Revisión de la parte eléctrica				x				x				x
								Limpieza interna y externa del equipo												
								Funcionamiento general del equipo												
630	centro quirurgico	532208120004	aspiradora de secreciones	BIOMEDICO	schuco inc	230a	79600000058	Revisión del equipo												
								Inspección del regulador de vacío												
								Revisión de la parte eléctrica			x				x				x	
								Limpieza interna y externa del equipo												
								Funcionamiento general del equipo												
631	uci	532208120015	aspiradora de secreciones	BIOMEDICO	electric succion	yx930d	S/S2	Revisión del equipo												
								Inspección del regulador de vacío												
								Revisión de la parte eléctrica			x				x				x	
								Limpieza interna y externa del equipo												
								Funcionamiento general del equipo												
632	centro quirurgico	532208120032	aspirador de secreciones para adultos	BIOMEDICO	medela	dominant 50	1394432	Revisión del equipo												
								Inspección del regulador de vacío												
								Revisión de la parte eléctrica				x				x				x
								Limpieza interna y externa del equipo												
								Funcionamiento general del equipo												
633	hospitalizacion pediatria	532208120033	aspiradora de secreciones	BIOMEDICO	medela	dominant 50	1394501	Revisión del equipo												
								Inspección del regulador de vacío												
								Revisión de la parte eléctrica			x				x				x	
								Limpieza interna y externa del equipo												
								Funcionamiento general del equipo												
634	hospitalizacion pediatria	532208120034	aspiradora de secreciones	BIOMEDICO	medela	dominant 50	1394498	Revisión del equipo												
								Inspección del regulador de vacío												
								Revisión de la parte eléctrica				x				x				x
								Limpieza interna y externa del equipo												
								Funcionamiento general del equipo												
								Revisión del equipo												

HOSPITAL REGIONAL DE MOQUEGUA - OFICINA DE PLANEAMIENTO ESTRATEGICO -

HOSPITAL REGIONAL DE MOQUEGUA - OFICINA DE ADMINISTRACION -

MANTENIMIENTO DE EQUIPOS BIOMEDICOS DEL HOSPITAL REGIONAL DE MOQUEGUA 2022

EQUIPAMIENTO BIOMEDICO

ITEM	DATOS DEL EQUIPO							EJECUCION DEL MANTENIMIENTO	CRONOGRAMA											
	UPSS	CODIGO PATRIMONIAL	DENOMINACION DEL EQUIPAMIENTO	TIPO DE EQUIP.	MARCA	MODELO	N SERIE	ACTIVIDADES	ENE	FEB	MAR	ABR	MAY	JUN	JUL	AGO	SET	OCT	NOV	DIC
635	Hospitalizacion medicina	##########	aspiradora de secreciones	BIOMEDICO	medela	basic 30	1394499	Inspección del regulador de vacio												
								Revisión de la parte eléctrica			x				x				x	
								Limpieza interna y externa del equipo												
								Funcionamiento general del equipo												
636	uci	532208120036	aspiradora de secreciones	BIOMEDICO	medela	dominant 50	1394500	Revisión del equipo												
								Inspección del regulador de vacio												
								Revisión de la parte eléctrica		x				x				x		
								Limpieza interna y externa del equipo												
								Funcionamiento general del equipo												
637	uci	532208120037	aspiradora de secreciones	BIOMEDICO	medela	dominant 50	1394503	Revisión del equipo												
								Inspección del regulador de vacio												
								Revisión de la parte eléctrica	x				x				x			
								Limpieza interna y externa del equipo												
								Funcionamiento general del equipo												
638	centro quirurgico	532208120038	aspirador de secreciones para adultos	BIOMEDICO	medela	dominant 50	1394430	Revisión del equipo												
								Inspección del regulador de vacio												
								Revisión de la parte eléctrica		x				x				x		
								Limpieza interna y externa del equipo												
								Funcionamiento general del equipo												
639	emergencia	532208120039	aspirador de secreciones para adultos	BIOMEDICO	medela-dominant 50	dominant 50	s/s5	Revisión del equipo												
								Inspección del regulador de vacío												
								Revisión de la parte eléctrica	x				x				x			
								Limpieza interna y externa del equipo												
								Funcionamiento general del equipo												
640	centro quirurgico	532208120040	aspiradora de secreciones	BIOMEDICO	medi pum	11330	S/S4	Revisión del equipo												
								Inspección del regulador de vacío												
								Revisión de la parte eléctrica		x				x				x		
								Limpieza interna y externa del equipo												
								Funcionamiento general del equipo												
641	Hospitalizacion medicina	532208120041	aspiradora de secreciones	BIOMEDICO	medela	basic-30	1484536	Revisión del equipo												
								Inspección del regulador de vacío												
								Revisión de la parte eléctrica		x				x				x		
								Limpieza interna y externa del equipo												
								Funcionamiento general del equipo												
642	Hospitalizacion cirugia	532208120042	aspirador de secreciones electrico	BIOMEDICO	medela	basic 30	1484538	Revisión del equipo												
								Inspección del regulador de vacío												
								Revisión de la parte eléctrica				x				x				x

HOSPITAL REGIONAL DE MOQUEGUA - UNIDAD DE SERVICIOS GENERALES

HOSPITAL REGIONAL DE MOQUEGUA - OFICINA DE PLANEAMIENTO ESTRATEGICO

HOSPITAL REGIONAL DE MOQUEGUA - OFICINA DE ADMINISTRACION

MANTENIMIENTO DE EQUIPOS BIOMEDICOS DEL HOSPITAL REGIONAL DE MOQUEGUA 2022

EQUIPAMIENTO BIOMEDICO

ITEM	DATOS DEL EQUIPO							EJECUCION DEL MANTENIMIENTO	CRONOGRAMA											
	UPSS	CODIGO PATRIMONIAL	DENOMINACION DEL EQUIPAMIENTO	TIPO DE EQUIP.	MARCA	MODELO	N SERIE	ACTIVIDADES	ENE	FEB	MAR	ABR	MAY	JUN	JUL	AGO	SET	OCT	NOV	DIC
			rodable					Limpieza interna y externa del equipo												
								Funcionamiento general del equipo												
643	hospitalizacion pediatria	532208120043	aspirador de secreciones para niños	BIOMEDICO	medela	basic 30	1484537	Revisión del equipo												
								Inspección del regulador de vacio												
								Revisión de la parte eléctrica			x				x				x	
								Limpieza interna y externa del equipo												
								Funcionamiento general del equipo												
644	hospitalizacion pediatria	532208120044	aspirador de secreciones para niños	BIOMEDICO	medela	basic 30	1503476	Revisión del equipo												
								Inspección del regulador de vacio												
								Revisión de la parte eléctrica			x				x				x	
								Limpieza interna y externa del equipo												
								Funcionamiento general del equipo												
645	Hospitalizacion medicina	532208120045	aspirador de secreciones electrico rodable	BIOMEDICO	medela	basic 30	1484532	Revisión del equipo												
								Inspección del regulador de vacio												
								Revisión de la parte eléctrica			x				x				x	
								Limpieza interna y externa del equipo												
								Funcionamiento general del equipo												
647	centro quirurgico	532208120047	aspiradora de secreciones	BIOMEDICO	medela	basic -30	1484527	Revisión del equipo												
								Inspección del regulador de vacio												
								Revisión de la parte eléctrica			x				x				x	
								Limpieza interna y externa del equipo												
								Funcionamiento general del equipo												
648	centro quirurgico	532209270002	autoqueratorefractometro	BIOMEDICO	nidek	ark-30	20521	Revision y limpieza general del equipo y bloque optico de medicion: camar												
								Revision y limpieza de tarjetas electronicas de control y sistema electrico												
								Verificacion funcional de parametros de medicion				x				x				x
								Revision, limpieza de ejes de movimiento x-y, jostick												
								Verificacion de enfoque, revision de impresora termica												
								Pruebas de funcionamiento en modo manual y automatico												
650	hospitalizacion pediatria	532210020004	bomba de infusion	BIOMEDICO	bbraun	8714827	95986	Desmontaje, revision y limpieza general del equipo y tarjetas electronicas												
								Revision, limpieza, lubricacion del motor de la bomba peristaltica												
								Revision y limpieza de sensores (oclusion, detector aire, puerta abierta, pre				x				x				x
								Verificacion del hardware del sistema con el menu de servicio, verfiicacion												
								Revision de conexiones electricas y verificacion de carga de bateria												
								Verificacion de parametros de infusion y alarmas, Prueba de funcionamien												
651	centro quirurgico	532210020014	bomba de infusion de	BIOMEDICO	body guard	S/S3		Desmontaje, revision y limpieza general del equipo y tarjetas electronicas												
								Revision, limpieza, lubricacion del motor de la bomba peristaltica												
								Revision y limpieza de sensores (oclusion, detector aire, puerta abierta, pre			x				x				x	

HOSPITAL REGIONAL DE MOQUEGUA - OFICINA DE PLANEAMIENTO ESTRATEGICO -

HOSPITAL REGIONAL DE MOQUEGUA - OFICINA DE ADMINISTRACION -

MANTENIMIENTO DE EQUIPOS BIOMEDICOS DEL HOSPITAL REGIONAL DE MOQUEGUA 2022

EQUIPAMIENTO BIOMEDICO

ITEM	DATOS DEL EQUIPO							EJECUCION DEL MANTENIMIENTO	CRONOGRAMA											
	UPSS	CODIGO PATRIMONIAL	DENOMINACION DEL EQUIPAMIENTO	TIPO DE EQUIP.	MARCA	MODELO	N SERIE	ACTIVIDADES	ENE	FEB	MAR	ABR	MAY	JUN	JUL	AGO	SET	OCT	NOV	DIC
[illegible]	[illegible]	[illegible]	un canal	[illegible]	[illegible]	[illegible]	[illegible]	Verificacion del hardware del sistema con el menu de servicio, verfiicacion												
								Revision de conexiones electricas y verificacion de carga de bateria												
								Verificacion de parametros de infusion y alarmas, Prueba de funcionamien												
652	Hospitalizacion medicina	532210020019	bomba de infusion	BIOMEDICO	cme	quadre 4 channel infu	Q30189 // Q 40659	Desmontaje, revision y limpieza general del equipo y tarjetas electronicas												
								Revision, limpieza, lubricacion del motor de la bomba peristaltica												
								Revision y limpieza de sensores (oclusion, detector aire, puerta abierta, pr				x				x				x
								Verificacion del hardware del sistema con el menu de servicio, verfiicacion												
								Revision de conexiones electricas y verificacion de carga de bateria												
								Verificacion de parametros de infusion y alarmas, Prueba de funcionamien												
653	centro quirurgico	532210020020	bomba de infusion de jeringa	BIOMEDICO	cme	t34l	L68223	Desmontaje, revision y limpieza general del equipo y tarjetas electronicas												
								Revision, limpieza, lubricacion del motor de la bomba peristaltica												
								Revision y limpieza de sensores (oclusion, detector aire, puerta abierta, pr												
								Verificacion del hardware del sistema con el menu de servicio, verfiicacion			x				x				x	
								Revision de conexiones electricas y verificacion de carga de bateria												
								Verificacion de parametros de infusion y alarmas, Prueba de funcionamien												
654	uci	532210020021	bomba de infusion	BIOMEDICO	caesarea medical electronics (cme)	quadro 4	Q30193	Desmontaje, revision y limpieza general del equipo y tarjetas electronicas												
								Revision, limpieza, lubricacion del motor de la bomba peristaltica												
								Revision y limpieza de sensores (oclusion, detector aire, puerta abierta, pr												
								Verificacion del hardware del sistema con el menu de servicio, verfiicacion	x				x				x			
								Revision de conexiones electricas y verificacion de carga de bateria												
								Verificacion de parametros de infusion y alarmas, Prueba de funcionamien												
655	uci	532210020022	bomba de infusion	BIOMEDICO	caesarea medical electronics (cme)	quadro 4	Q30194	Desmontaje, revision y limpieza general del equipo y tarjetas electronicas												
								Revision, limpieza, lubricacion del motor de la bomba peristaltica												
								Revision y limpieza de sensores (oclusion, detector aire, puerta abierta, pr												
								Verificacion del hardware del sistema con el menu de servicio, verfiicacion				x				x				x
								Revision de conexiones electricas y verificacion de carga de bateria												
								Verificacion de parametros de infusion y alarmas, Prueba de funcionamien												
656	Hospitalizacion medicina	532210020023	bomba de infusion	BIOMEDICO	cme	quadro 4	Q30195	Desmontaje, revision y limpieza general del equipo y tarjetas electronicas												
								Revision, limpieza, lubricacion del motor de la bomba peristaltica												
								Revision y limpieza de sensores (oclusion, detector aire, puerta abierta, pr												
								Verificacion del hardware del sistema con el menu de servicio, verfiicacion			x				x				x	
								Revision de conexiones electricas y verificacion de carga de bateria												
								Verificacion de parametros de infusion y alarmas, Prueba de funcionamien												
657	Hospitalizacion medicina	532210020024	bomba de infusion	BIOMEDICO	cme	quadro 4	Q30197	Desmontaje, revision y limpieza general del equipo y tarjetas electronicas												
								Revision, limpieza, lubricacion del motor de la bomba peristaltica												
								Revision y limpieza de sensores (oclusion, detector aire, puerta abierta, pr		x				x				x		
								Verificacion del hardware del sistema con el menu de servicio, verfiicacion												

HOSPITAL REGIONAL DE MOQUEGUA - JEFE DE SERVICIOS GENERALES - V°B°

HOSPITAL REGIONAL DE MOQUEGUA - OFICINA DE PLANEAMIENTO ESTRATEGICO -

HOSPITAL REGIONAL DE MOQUEGUA - JEFE DE ADMINISTRACION -

HOSPITAL REGIONAL DE MOQUEGUA

MANTENIMIENTO DE EQUIPOS BIOMEDICOS DEL HOSPITAL REGIONAL DE MOQUEGUA 2022

EQUIPAMIENTO BIOMEDICO

ITEM	DATOS DEL EQUIPO							EJECUCION DEL MANTENIMIENTO	CRONOGRAMA											
	UPSS	CODIGO PATRIMONIAL	DENOMINACION DEL EQUIPAMIENTO	TIPO DE EQUIP.	MARCA	MODELO	N SERIE	ACTIVIDADES	ENE	FEB	MAR	ABR	MAY	JUN	JUL	AGO	SET	OCT	NOV	DIC
								Revision de conexiones electricas y verificacion de carga de bateria												
								Verificacion de parametros de infusion y alarmas, Prueba de funcionamient												
658	emergencia	532210020025	bomba de infusion de doble canal	BIOMEDICO	caesarea medical electronics (cme)	body guard twins-121	T42992	Desmontaje, revision y limpieza general del equipo y tarjetas electronicas												
								Revision, limpieza, lubricacion del motor de la bomba peristaltica												
								Revision y limpieza de sensores (oclusion, detector aire, puerta abierta, pre			x				x				x	
								Verificacion del hardware del sistema con el menu de servicio, verfiicacion												
								Revision de conexiones electricas y verificacion de carga de bateria												
								Verificacion de parametros de infusion y alarmas, Prueba de funcionamient												
659	hospitalizacion pediatria	532210020026	bomba de infusion	BIOMEDICO	daiwha	d12200	D122EGAL025	Desmontaje, revision y limpieza general del equipo y tarjetas electronicas												
								Revision, limpieza, lubricacion del motor de la bomba peristaltica												
								Revision y limpieza de sensores (oclusion, detector aire, puerta abierta, pre				x				x				x
								Verificacion del hardware del sistema con el menu de servicio, verfiicacion												
								Revision de conexiones electricas y verificacion de carga de bateria												
								Verificacion de parametros de infusion y alarmas, Prueba de funcionamient												
660	hospitalizacion gineco obstetricia	532210020028	bomba de infusion	BIOMEDICO	daiwha	d1200	D122EGBC057	Desmontaje, revision y limpieza general del equipo y tarjetas electronicas												
								Revision, limpieza, lubricacion del motor de la bomba peristaltica												
								Revision y limpieza de sensores (oclusion, detector aire, puerta abierta, pre	x				x				x			
								Verificacion del hardware del sistema con el menu de servicio, verfiicacion												
								Revision de conexiones electricas y verificacion de carga de bateria												
								Verificacion de parametros de infusion y alarmas, Prueba de funcionamient												
661	hospitalizacion gineco obstetricia	532210020029	bomba de infusion	BIOMEDICO	daiwha	di2200	DI2200	Desmontaje, revision y limpieza general del equipo y tarjetas electronicas												
								Revision, limpieza, lubricacion del motor de la bomba peristaltica												
								Revision y limpieza de sensores (oclusion, detector aire, puerta abierta, pre	x				x				x			
								Verificacion del hardware del sistema con el menu de servicio, verfiicacion												
								Revision de conexiones electricas y verificacion de carga de bateria												
								Verificacion de parametros de infusion y alarmas, Prueba de funcionamient												
668	centro quirurgico	532227630004	cuna de calor radiante	BIOMEDICO	fanem	2085	MAJ15097	Desmontaje, revision y limpieza general del equipo y tarjetas electronicas c												
								Revision de calefactor de resistencia de cuarzo y lampara de iluminacion												
								Revision de modulo de control de temperatura en manual y automatico		x				x				x		
								Verificacion de alarma por falta e energia, sensor alta y baja temp.												
								Revision de conexiones del cilindro de oxigeno, regulador y sistema ventur												
								Montaje y prueba de funcionamiento												
669	centro quirurgico	532230010001	desfibrilador	BIOMEDICO	nihon kohden	tec-7731k	271	Inspeccion y limpieza genera del equipo												
								Verificacion de cables, conectores y palas												
								Revision de bateria, verificacion de electrodos de monitorizacion y desfibril		x				x				x		
								Verificacion de iluminacion en panel frontal												
								Verificacion de registrador e impresor y funcionamiento del equipo con VA												

HOSPITAL REGIONAL DE MOQUEGUA – UNID. DE SERVICIOS GENERALES

HOSPITAL REGIONAL DE MOQUEGUA – DIRECCION ESTRATEGICO

HOSPITAL REGIONAL DE MOQUEGUA – OFICINA DE ADMINISTRACION

MANTENIMIENTO DE EQUIPOS BIOMEDICOS DEL HOSPITAL REGIONAL DE MOQUEGUA 2022

EQUIPAMIENTO BIOMEDICO

ITEM	DATOS DEL EQUIPO							EJECUCION DEL MANTENIMIENTO	CRONOGRAMA											
	UPSS	CODIGO PATRIMONIAL	DENOMINACION DEL EQUIPAMIENTO	TIPO DE EQUIP.	MARCA	MODELO	N SERIE	ACTIVIDADES	ENE	FEB	MAR	ABR	MAY	JUN	JUL	AGO	SET	OCT	NOV	DIC
								Pruebas de funcionamiento												
670	centro quirurgico	532230010002	desfibrilador	BIOMEDICO	philips	m4735a	US0049250	Inspeccion y limpieza genera del equipo Verificacion de cables, conectores y palas Revision de bateria, verificacion de electrodos de monitorizacion y desfibril Verificacion de iluminacion en panel frontal Verificacion de registrador e impresor y funcionamiento del equipo con VA Pruebas de funcionamiento		x				x			x			
671	emergencia	532230010005	desfibrilador	BIOMEDICO	philips	heartstart xl	US00449251	Inspeccion y limpieza genera del equipo Verificacion de cables, conectores y palas Revision de bateria, verificacion de electrodos de monitorizacion y desfibril Verificacion de iluminacion en panel frontal Verificacion de registrador e impresor y funcionamiento del equipo con VA Pruebas de funcionamiento			x				x				x	
672	hospitalizacion gineco obstetricia	532230960001	detector de latidos fetales de sobremesa	BIOMEDICO	sin marca	bt250	BBNC80230	Desmontaje, revision y limpieza general del equipo Revision y limpieza de tarjeta electronica de amplificador doppler y pantalll Verificacion de niveles de ruido y apantallamiento Revision y limpieza de preamplificador y trasductor de sonido Revision de carga de bateria y adaptador de voltaje Pruebas de funcionamiento de efecto doppler con paciente	x				x				x			
674	hospitalizacion gineco obstetricia	532230960007	detector de latidos fetales de sobremesa	BIOMEDICO	huntleigh	md200	752AX20101316	Desmontaje, revision y limpieza general del equipo Revision y limpieza de tarjeta electronica de amplificador doppler y pantalll Verificacion de niveles de ruido y apantallamiento Revision y limpieza de preamplificador y trasductor de sonido Revision de carga de bateria y adaptador de voltaje Pruebas de funcionamiento de efecto doppler con paciente				x				x				x
675	centro quirurgico	532231910001	detector fetal	BIOMEDICO	humtleigh	fd1	S/S6	Desmontaje, revision y limpieza general del equipo Revision y limpieza de tarjeta electronica de amplificador doppler y pantalll Verificacion de niveles de ruido y apantallamiento Revision y limpieza de preamplificador y trasductor de sonido Revision de carga de bateria y adaptador de voltaje Pruebas de funcionamiento de efecto doppler con paciente				x				x				x
676	centro quirurgico	532233820008	electrobisturi	BIOMEDICO	covidien	forced triad	T5A4469OEX	Inspeccion y limpieza de carcaza. Desmontaje y limpieza de tarjetas electronicas (pcb, generador HF y fuent Revision y limpieza de panel frontal. Verificacion de corrientes de fuga Revision y limpieza de accesorios (pedal, placa indiferente y cable monopo Pruebas de funcionamiento	x				x				x			
								Inspeccion y limpieza de carcaza.												

HOSPITAL REGIONAL DE MOQUEGUA - UNIDAD DE SERVICIOS GENERALES

HOSPITAL REGIONAL DE MOQUEGUA - OFICINA DE PLANEAMIENTO ESTRATEGICO -

HOSPITAL REGIONAL DE MOQUEGUA - OFICINA DE ADMINISTRACION

MANTENIMIENTO DE EQUIPOS BIOMEDICOS DEL HOSPITAL REGIONAL DE MOQUEGUA 2022

EQUIPAMIENTO BIOMEDICO

ITEM	DATOS DEL EQUIPO							EJECUCION DEL MANTENIMIENTO	CRONOGRAMA											
	UPSS	CODIGO PATRIMONIAL	DENOMINACION DEL EQUIPAMIENTO	TIPO DE EQUIP.	MARCA	MODELO	N SERIE	ACTIVIDADES	ENE	FEB	MAR	ABR	MAY	JUN	JUL	AGO	SET	OCT	NOV	DIC
677	centro quirurgico	532233820009	electrobisturi	BIOMEDICO	covidien	ft10	T6F05601DX	Desmontaje y limpieza de tarjetas electronicas (pcb, generador HF y fuent		x				x				x		
								Revision y limpieza de panel frontal. Verificacion de corrientes de fuga												
								Revision y limpieza de accesorios (pedal, placa indiferente y cable monopo												
								Pruebas de funcionamiento												
678	centro quirurgico	532233820010	electrobisturi	BIOMEDICO	covidien	ft10	T8A21773DX	Inspeccion y limpieza de carcaza.												
								Desmontaje y limpieza de tarjetas electronicas (pcb, generador HF y fuent												
								Revision y limpieza de panel frontal. Verificacion de corrientes de fuga	x				x				x			
								Revision y limpieza de accesorios (pedal, placa indiferente y cable monopo												
								Pruebas de funcionamiento												
679	emergencia	532234770005	electrocardiografo	BIOMEDICO	advanced	ecg-3 plus	107639-M13A05340009	Inspeccion y limpieza general del equipo y tarjetas electronicas de panel y												
								Revision y limpieza de cable de paciente ecg y electrodos tipo chupon y pi												
								Revision de impresor termico: cabezal, mecanismo de arrastre		x				x				x		
								Inspeccion de carga de bateria y partes electricas												
								Revision de parametros de calibracion y ecg. Verificacion del estado de la												
								Montaje y pruebas de funcionamiento moso manual y automatico con simu												
681	Hospitalizacion medicina	532234770007	electrocardiografo de 3 canales	BIOMEDICO	carewell	ecg-1103	103G12706691S12	Inspeccion y limpieza general del equipo y tarjetas electronicas de panel y												
								Revision y limpieza de cable de paciente ecg y electrodos tipo chupon y pi												
								Revision de impresor termico: cabezal, mecanismo de arrastre			x				x				x	
								Inspeccion de carga de bateria y partes electricas												
								Revision de parametros de calibracion y ecg. Verificacion del estado de la												
								Montaje y pruebas de funcionamiento moso manual y automatico con simu												
682	unidad de logistica	532237020001	endoscopio	BIOMEDICO	sin marca		ABEC00039	Desmontaje, revision y limpieza general del equipo, accesorios y compone												
								Revision y limpieza de tarjetas electronicas de videoprocesador, fuente de												
								Revision y limpieza de grabador de DVD, teclado y estabilizador				x				x				x
								Verificacion de estado y horas de uso de lampara de xenon												
								Verificacion de parametros de configuracion del sistema. Revision de cabl												
								Pruebas de balance de blanco con endoscopio. Pruebas de funcionamient												
683	centro quirurgico	532237630001	equipo de anestesia	BIOMEDICO	datex ohmeda	s/5 avance	ANBL00493	Revision, limpieza del sistema de anestesia (concertina, valvula APL, sens												
								Verificacion de presiones, conexiones y sensores												
								Comprobacion de test de sistema, circuito paciente	x				x				x			
								Revision de parametros e indicadores de monitoreo												
								Limpieza de filtros de aire de monitoreo, unidad de anestecia												
								Prueba de funcionamiento												
684	centro quirurgico	532237630002	equipo de anestesia	BIOMEDICO	ge-datex ohmeda	advance	1009-9002-000/ANBS00275	Revision, limpieza del sistema de anestesia (concertina, valvula APL, sens												
								Verificacion de presiones, conexiones y sensores												
								Comprobacion de test de sistema, circuito paciente				x				x				x
								Revision de parametros e indicadores de monitoreo												

HOSPITAL REGIONAL DE MOQUEGUA - UNID. DE SERVICIOS GENERALES - V°B°

HOSPITAL REGIONAL DE MOQUEGUA - OFICINA DE PLANEAMIENTO ESTRATEGICO -

HOSPITAL REGIONAL DE MOQUEGUA - OFICINA DE ADMINISTRACION -

MANTENIMIENTO DE EQUIPOS BIOMEDICOS DEL HOSPITAL REGIONAL DE MOQUEGUA 2022

EQUIPAMIENTO BIOMEDICO

ITEM	DATOS DEL EQUIPO							EJECUCION DEL MANTENIMIENTO	CRONOGRAMA											
	UPSS	CODIGO PATRIMONIAL	DENOMINACION DEL EQUIPAMIENTO	TIPO DE EQUIP.	MARCA	MODELO	N SERIE	ACTIVIDADES	ENE	FEB	MAR	ABR	MAY	JUN	JUL	AGO	SET	OCT	NOV	DIC
								Limpieza de filtros de aire de monitoreo, unidad de anestecia												
								Prueba de funcionamiento												
685	centro quirurgico	532237630009	equipo de anestesia	BIOMEDICO	ge-datex ohmeda	avance	ANBS00273	Revision, limpieza del sistema de anestesia (concertina, valvula APL, sens												
								Verificacion de presiones, conexiones y sensores												
								Comprobacion de test de sistema, circuito paciente	x				x				x			
								Revision de parametros e indicadores de monitoreo												
								Limpieza de filtros de aire de monitoreo, unidad de anestecia												
								Prueba de funcionamiento												
689	hospitalizacion pediatria	532245240002	equipo de fototerapia	BIOMEDICO	fanem	bilitron 3006	TAI08255	Revision y limpieza general del equipo												
								Verificacion del sistema electrico y cable poder												
								Revision del cableado, bornerasm contactos, interruptores	x				x				x			
								Verificacion del estado de fluorescente, balastros y arrancadores												
								Limpieza interna y externa. Prueba de funcionamiento												
690	hospitalizacion pediatria	532245240005	equipo de fototerapia	BIOMEDICO	fanem	bilitron 3007	NAIO8547	Revision y limpieza general del equipo												
								Verificacion del sistema electrico y cable poder												
								Revision del cableado, bornerasm contactos, interruptores		x				x				x		
								Verificacion del estado de fluorescente, balastros y arrancadores												
								Limpieza interna y externa. Prueba de funcionamiento												
691	hospitalizacion pediatria	532245240007	equipo de fototerapia	BIOMEDICO	fanem	3006 btp	DAI 09875	Revision y limpieza general del equipo												
								Verificacion del sistema electrico y cable poder												
								Revision del cableado, bornerasm contactos, interruptores	x				x				x			
								Verificacion del estado de fluorescente, balastros y arrancadores												
								Limpieza interna y externa. Prueba de funcionamiento												
695	hospitalizacion gineco obstetricia	532248020002	equipo doppler fetal portatil	BIOMEDICO	huntleigh	fd1	FD1PX0237167-09	Desmontaje, revision y limpieza general del equipo												
								Revision y limpieza de tarjeta electronica de amplificador doppler y pantalll												
								Verificacion de niveles de ruido y apantallamiento												
								Revision y limpieza de transductor de ultrasonido	x				x				x			
								Revision de carga de bateria y adaptador de voltaje												
								Pruebas de funcionamiento de efecto doppler												
697	emergencia	532250000003	equipo ecografo - ultrasonido	BIOMEDICO	shimatzu	sdu-350a	026P520408	Limpieza de cubierta externas del ecografo												
								Verificación del estado de conservacion del teclado y controles rotatorios												
								Chequeo de la conservación fisica de los transductores de ultrasonido			x				x				x	
								Revisión del software y funciones del equipo												
								Comprobación de la calidad de la imagen ecografica												
								Limpieza y mantenimiento interno del monitor de video, fuente de poder y t												
								Limpieza de cubierta externas del ecografo												
								Verificación del estado de conservacion del teclado y controles rotatorios												

HOSPITAL REGIONAL DE MOQUEGUA - UNID. DE SERVICIOS GENERALES

HOSPITAL REGIONAL DE MOQUEGUA - OFICINA DE PLANEAMIENTO ESTRATEGICO

HOSPITAL REGIONAL DE MOQUEGUA - OFICINA DE ADMINISTRACION

MANTENIMIENTO DE EQUIPOS BIOMEDICOS DEL HOSPITAL REGIONAL DE MOQUEGUA 2022

EQUIPAMIENTO BIOMEDICO

ITEM	DATOS DEL EQUIPO							EJECUCION DEL MANTENIMIENTO	CRONOGRAMA											
	UPSS	CODIGO PATRIMONIAL	DENOMINACION DEL EQUIPAMIENTO	TIPO DE EQUIP.	MARCA	MODELO	N SERIE	ACTIVIDADES	ENE	FEB	MAR	ABR	MAY	JUN	JUL	AGO	SET	OCT	NOV	DIC
698	centro quirurgico	532250000004	equipo ecografo - ultrasonido	BIOMEDICO	chinon	iv 60 expert	IE:0908015	Chequeo de la conservación fisica de los transductores de ultrasonido	x				x				x			
								Revisión del software y funciones del equipo												
								Comprobación de la calidad de la imagen ecografica												
								Limpieza y mantenimiento interno del monitor de video, fuente de poder y t												
699	hospitalizacion gineco obstetricia	532250000005	equipo ecografo - ultrasonido	BIOMEDICO	micro max	po8840-22	WK1DPR	Limpieza de cubierta externas del ecografo												
								Verificación del estado de conservacion del teclado y controles rotatorios												
								Chequeo de la conservación fisica de los transductores de ultrasonido				x				x				x
								Revisión del software y funciones del equipo												
								Comprobación de la calidad de la imagen ecografica												
								Limpieza y mantenimiento interno del monitor de video, fuente de poder y t												
702	hospitalizacion gineco obstetricia	532255710011	equipo nebulizador	BIOMEDICO	olidef	c71	07A 510	Revision y limpieza externa: carcaza, accesorios												
								Revision y limpieza de partes electricas /mecanicas de compresor de bom												
								Revision de mangueras, filtro de aire y valvula de salida	x				x				x			
								Revision de sistema electrico (swicht, cableadao) y nivel de ruido de bomb												
								Verificacion de set, camara de nebulizacion y pruebas de funcionamiento												
703	emergencia	532255710018	equipo nebulizador	BIOMEDICO	thomas	1127	50500003238	Revision y limpieza externa: carcaza, accesorios												
								Revision y limpieza de partes electricas /mecanicas de compresor de bom												
								Revision de mangueras, filtro de aire y valvula de salida			x				x				x	
								Revision de sistema electrico (swicht, cableadao) y nivel de ruido de bomb												
								Verificacion de set, camara de nebulizacion y pruebas de funcionamiento												
711	hospitalizacion pediatria	532269990005	incubadora de transporte uci	BIOMEDICO	fanem	2286 50/60 hz	ck2168	Desmontaje, revision y limpieza de base, coche de transporte cupula acrili												
								Revision y limpieza de tarjetas electronicas de control (temp, calefactor, ca												
								Verificacion del sensor de temperatura y filtro de aire												
								Verificacion en panel de control (alarmas, falla circulacion de aire, bateria b				x				x				x
								Revision del sistema electrico, calefactor, motor de vemtilador, estado de b												
								Revision del sistema de reanimacion. Montaje y pruebas de funcionamient												
712	hospitalizacion pediatria	532269990013	incubadora de transporte uci	BIOMEDICO	fanem	visison 2286 50/60 hz	CK2174	Desmontaje, revision y limpieza de base, coche de transporte cupula acrili												
								Revision y limpieza de tarjetas electronicas de control (temp, calefactor, ca												
								Verificacion del sensor de temperatura y filtro de aire												
								Verificacion en panel de control (alarmas, falla circulacion de aire, bateria b			x				x				x	
								Revision del sistema electrico, calefactor, motor de vemtilador, estado de b												
								Revision del sistema de reanimacion. Montaje y pruebas de funcionamient												
713	hospitalizacion pediatria	532269990014	incubadora para bebes - incubadora para neonatos	BIOMEDICO	drager	35 ltx #isolette	HF02285	Revision y limpieza de cupula, base y coche de transporte												
								Revision y limpieza de tarjetas electronicas de control, temperatura, calefa												
								Revision de cupula acrilica, portezuelas, empaquetaduras, reservorio		x				x				x		
								Verificacion de sensores de temp. de piel, aire, humedad y filtro de aire												
								Verificacion de parametros de control y monitoreo, alarmas												

HOSPITAL REGIONAL DE MOQUEGUA - UNID DE SERVICIOS GENERALES - V° B°

HOSPITAL REGIONAL DE MOQUEGUA - OFICINA DE PLANEAMIENTO ESTRATEGICO -

HOSPITAL REGIONAL DE MOQUEGUA - OFICINA DE ADMINISTRACION -

MANTENIMIENTO DE EQUIPOS BIOMEDICOS DEL HOSPITAL REGIONAL DE MOQUEGUA 2022

EQUIPAMIENTO BIOMEDICO

ITEM	DATOS DEL EQUIPO							EJECUCION DEL MANTENIMIENTO	CRONOGRAMA											
	UPSS	CODIGO PATRIMONIAL	DENOMINACION DEL EQUIPAMIENTO	TIPO DE EQUIP.	MARCA	MODELO	N SERIE	ACTIVIDADES	ENE	FEB	MAR	ABR	MAY	JUN	JUL	AGO	SET	OCT	NOV	DIC
								Revision del sistema electrico. Pruebas de funcionamiento												
714	centro quirurgico	532270940009	lampara cialitica de techo	BIOMEDICO	surgiris	sin modelo	715011031	Revision y limpieza (carcaza, brazos articulados, cabezales) Revision y limpieza de partes electricas (cableado, portalampara, socket, s Revision y limpieza de reflectores y filtros Revision de panel, tarjeta electronica de control de intensidad Pruebas de funcionamiento de focalizacion y dispersion	x				x				x			
715	centro quirurgico	532270940010	lampara cialitica de techo	BIOMEDICO	surgiris	gx2	F14110991	Revision y limpieza (carcaza, brazos articulados, cabezales) Revision y limpieza de partes electricas (cableado, portalampara, socket, s Revision y limpieza de reflectores y filtros Revision de panel, tarjeta electronica de control de intensidad Pruebas de funcionamiento de focalizacion y dispersion	x				x				x			
719	centro quirurgico	532272110001	lavador a vapor de instrumental quirurgico	BIOMEDICO	steelco	d550 drsd	1501510CJ088	Desmontaje, revision y limpieza general del equipo y tarjetas electronicas (revision y limpieza de sistema hidroneumatico (solenoides, electrovalvul Revision del calefactor y sensores de temperatura, nivel, presion Revision del impresor termico, verificacion de parametros e indicadores Verificacion de parametros e indicadores: presion, t°, vacio Pruebas de funcionamiento			x			x				x		
727	centro quirurgico	532279980001	microscopio quirurgico portatil	BIOMEDICO	opto	sm2002	1790/05	Inspeccion y limpieza de carcaza Desmontaje y sistema de sistema optico: oculares, objetivos, filtros y lente Revision y limpieza de fuente de alimentacion: ventilador y lampara Ajuste de partes mecanicas: brazo y pedestal Verificacion de aislamiento electrico. Pruebas de operatividad	x				x				x			
728	unidad de logistica	532279980002	microscopio quirurgico portatil	BIOMEDICO	kaps	soom 82	18737	Inspeccion y limpieza de carcaza Desmontaje y sistema de sistema optico: oculares, objetivos, filtros y lente Revision y limpieza de fuente de alimentacion: ventilador y lampara Ajuste de partes mecanicas: brazo y pedestal Verificacion de aislamiento electrico. Pruebas de operatividad		x				x				x		
729	centro quirurgico	532281170001	modulo dental rodante	BIOMEDICO	emedsa-pa	ms3/30	C-083898	Desmontaje, revision y limpieza integral del equipo y tarjeta electronica de Revision y limpieza de sistema hidroneumatico de consola de alta y baja Revision y ajuste de partes mecanicas y brazos articulados Verificacion de fugas de salivadera, portavaso y drenaje de agua aire Limpieza de pieza de mano, jeringa triple y revision de cabezal de lampara Inspeccion de compresora, Verificacion de presiones y pruebas de funcion					x							x
730	hospitalizacion ginecoobstetricia	532281880003	monitor fetal	BIOMEDICO	general	g6b plus	G6BJC0037	Desmontaje, revision y limpieza general del equipo y tarjetas electronicas (Revision de parametros en panel de configuracion toco, ultrasonido Revision y limpiieza de transductores de ultrasonido y toco Verificacion de parametros de monitoreo, Revision del sistema electrico y (	x				x				x			

HOSPITAL REGIONAL DE MOQUEGUA - UNID. DE SERVICIOS GENERALES - V°B°

HOSPITAL REGIONAL DE MOQUEGUA - OFICINA DE PLANEAMIENTO ESTRATEGICO -

HOSPITAL REGIONAL DE MOQUEGUA - ADMINISTRACION -

MANTENIMIENTO DE EQUIPOS BIOMEDICOS DEL HOSPITAL REGIONAL DE MOQUEGUA 2022

EQUIPAMIENTO BIOMEDICO

ITEM	DATOS DEL EQUIPO							EJECUCION DEL MANTENIMIENTO	CRONOGRAMA											
	UPSS	CODIGO PATRIMONIAL	DENOMINACION DEL EQUIPAMIENTO	TIPO DE EQUIP.	MARCA	MODELO	N SERIE	ACTIVIDADES	ENE	FEB	MAR	ABR	MAY	JUN	JUL	AGO	SET	OCT	NOV	DIC
								Revision, limpieza y lubricacion de registrador termico y mecanismo de arr												
								Pruebas de funcionamiento y operatividad												
731	hospitalizacion gineco obstetricia	532281880006	monitor fetal	BIOMEDICO	edan	f9 expres	F9M203/060560E6	Desmontaje, revision y limpieza general del equipo y tarjetas electronicas (												
								Revision de parametros en panel de configuracion toco, ultrasonido												
								Revision y limpiieza de transductores de ultrasonido y toco				x				x				x
								Verificacion de parametros de monitoreo, Revision del sistema electrico y c												
								Revision, limpieza y lubricacion de registrador termico y mecanismo de arr												
								Pruebas de funcionamiento y operatividad												
732	hospitalizacion gineco obstetricia	532281880007	monitor fetal	BIOMEDICO	mediblu-usa	fm10	MM1603T14	Desmontaje, revision y limpieza general del equipo y tarjetas electronicas (												
								Revision de parametros en panel de configuracion toco, ultrasonido												
								Revision y limpiieza de transductores de ultrasonido y toco												
								Verificacion de parametros de monitoreo, Revision del sistema electrico y c	x				x				x			
								Revision, limpieza y lubricacion de registrador termico y mecanismo de arr												
								Pruebas de funcionamiento y operatividad												
733	hospitalizacion gineco obstetricia	532281880008	monitor fetal	BIOMEDICO	edan	f9 expres	460720-M178121	Desmontaje, revision y limpieza general del equipo y tarjetas electronicas (												
								Revision de parametros en panel de configuracion toco, ultrasonido												
								Revision y limpiieza de transductores de ultrasonido y toco												
								Verificacion de parametros de monitoreo, Revision del sistema electrico y c				x				x				x
								Revision, limpieza y lubricacion de registrador termico y mecanismo de arr												
								Pruebas de funcionamiento y operatividad												
734	centro quirurgico	532281970001	monitor multi parametro	BIOMEDICO	datex ohmeda	cardiocap/5	6249486	Desmontaje, revision y limpieza general del equipo: carcaza, monitor, pane												
								Revision y limpieza de tarjetas electronicas de control de parametros fisiol												
								Revision y limpieza de accesorios, cables: cable ecg, sensor spo2, brazale	x				x				x			
								Verificacion de parametros de programacion y monitoreo de alarmas												
								Verificacion de parametros de menu de mantenimiento												
								Revision y limpieza de impresor termico, bateria y sistema electrico												
735	centro quirurgico	532281970004	monitor multi parametro	BIOMEDICO	germany	dash 4000	DSH05094140	Desmontaje, revision y limpieza general del equipo: carcaza, monitor, pane												
								Revision y limpieza de tarjetas electronicas de control de parametros fisiol												
								Revision y limpieza de accesorios, cables: cable ecg, sensor spo2, brazale				x				x				x
								Verificacion de parametros de programacion y monitoreo de alarmas												
								Verificacion de parametros de menu de mantenimiento												
								Revision y limpieza de impresor termico, bateria y sistema electrico												
736	emergencia	532281970006	monitor multi parametro	BIOMEDICO	philips	intellivue mp20	DE62224874	Desmontaje, revision y limpieza general del equipo: carcaza, monitor, pane												
								Revision y limpieza de tarjetas electronicas de control de parametros fisiol												
								Revision y limpieza de accesorios, cables: cable ecg, sensor spo2, brazale		x				x				x		
								Verificacion de parametros de programacion y monitoreo de alarmas												
								Verificacion de parametros de menu de mantenimiento												

HOSPITAL REGIONAL DE MOQUEGUA - UNID. DE SERVICIOS GENERALES

HOSPITAL REGIONAL DE MOQUEGUA - OFICINA DE PLANEAMIENTO ESTRATEGICO -

HOSPITAL REGIONAL DE MOQUEGUA - OFICINA DE ADMINISTRACION

HOSPITAL REGIONAL DE MOQUEGUA

MANTENIMIENTO DE EQUIPOS BIOMEDICOS DEL HOSPITAL REGIONAL DE MOQUEGUA 2022

EQUIPAMIENTO BIOMEDICO

ITEM	DATOS DEL EQUIPO							EJECUCION DEL MANTENIMIENTO	CRONOGRAMA											
	UPSS	CODIGO PATRIMONIAL	DENOMINACION DEL EQUIPAMIENTO	TIPO DE EQUIP.	MARCA	MODELO	N SERIE	ACTIVIDADES	ENE	FEB	MAR	ABR	MAY	JUN	JUL	AGO	SET	OCT	NOV	DIC
								Revision y limpieza de impresor termico, bateria y sistema electrico												
737	centro quirurgico	532281970007	monitor multi parametro	BIOMEDICO	philips	intellivue mp21	DE2224875	Desmontaje, revision y limpieza general del equipo: carcaza, monitor, pane Revision y limpieza de tarjetas electronicas de control de parametros fisiol Revision y limpieza de accesorios, cables: cable ecg, sensor spo2, brazale Verificacion de parametros de programacion y monitoreo de alarmas Verificacion de parametros de menu de mantenimiento Revision y limpieza de impresor termico, bateria y sistema electrico		x				x				x		
738	hospitalizacion gineco obstetricia	532281970013	monitor multi parametro	BIOMEDICO	general electri	dash 5000	SH01301523OBA	Desmontaje, revision y limpieza general del equipo: carcaza, monitor, pane Revision y limpieza de tarjetas electronicas de control de parametros fisiol Revision y limpieza de accesorios, cables: cable ecg, sensor spo2, brazale Verificacion de parametros de programacion y monitoreo de alarmas Verificacion de parametros de menu de mantenimiento Revision y limpieza de impresor termico, bateria y sistema electrico			x				x				x	
739	emergencia	532281970014	monitor multi parametro	BIOMEDICO	general electri	dash 5000	SHQ1301523AGA	Desmontaje, revision y limpieza general del equipo: carcaza, monitor, pane Revision y limpieza de tarjetas electronicas de control de parametros fisiol Revision y limpieza de accesorios, cables: cable ecg, sensor spo2, brazale Verificacion de parametros de programacion y monitoreo de alarmas Verificacion de parametros de menu de mantenimiento Revision y limpieza de impresor termico, bateria y sistema electrico		x				x				x		
740	hospitalizacion pediatria	532281970016	monitor multi parametro	BIOMEDICO	general electri	dash 5000	SHQ13015232GA	Desmontaje, revision y limpieza general del equipo: carcaza, monitor, pane Revision y limpieza de tarjetas electronicas de control de parametros fisiol Revision y limpieza de accesorios, cables: cable ecg, sensor spo2, brazale Verificacion de parametros de programacion y monitoreo de alarmas Verificacion de parametros de menu de mantenimiento Revision y limpieza de impresor termico, bateria y sistema electrico			x				x				x	
741	uci	532281970017	monitor multi parametro	BIOMEDICO	nihon kohden	life scope bsm-3763	2048	Desmontaje, revision y limpieza general del equipo: carcaza, monitor, pane Revision y limpieza de tarjetas electronicas de control de parametros fisiol Revision y limpieza de accesorios, cables: cable ecg, sensor spo2, brazale Verificacion de parametros de programacion y monitoreo de alarmas Verificacion de parametros de menu de mantenimiento Revision y limpieza de impresor termico, bateria y sistema electrico	x				x				x		
742	centro quirurgico	532281970018	monitor multi parametro	BIOMEDICO	nihon kohden	life scope bsm-3764	02050	Desmontaje, revision y limpieza general del equipo: carcaza, monitor, pane Revision y limpieza de tarjetas electronicas de control de parametros fisiol Revision y limpieza de accesorios, cables: cable ecg, sensor spo2, brazale Verificacion de parametros de programacion y monitoreo de alarmas Verificacion de parametros de menu de mantenimiento Revision y limpieza de impresor termico, bateria y sistema electrico	x				x				x		

HOSPITAL REGIONAL DE MOQUEGUA - UNID. DE SERVICIOS GENERALES - V° B°

HOSPITAL REGIONAL DE MOQUEGUA - OFICINA DE PLANEAMIENTO ESTRATEGICO

HOSPITAL REGIONAL DE MOQUEGUA - ADMINISTRACION

HOSPITAL REGIONAL DE MOQUEGUA

MANTENIMIENTO DE EQUIPOS BIOMEDICOS DEL HOSPITAL REGIONAL DE MOQUEGUA 2022

EQUIPAMIENTO BIOMEDICO

ITEM	DATOS DEL EQUIPO							EJECUCION DEL MANTENIMIENTO	CRONOGRAMA											
	UPSS	CODIGO PATRIMONIAL	DENOMINACION DEL EQUIPAMIENTO	TIPO DE EQUIP.	MARCA	MODELO	N SERIE	ACTIVIDADES	ENE	FEB	MAR	ABR	MAY	JUN	JUL	AGO	SET	OCT	NOV	DIC
743	hospitalizacion pediatria	532281970019	monitor multi parametro	BIOMEDICO	dre medical	dre waveline touch	1301-33752-A	Desmontaje, revision y limpieza general del equipo: carcaza, monitor, pane Revision y limpieza de tarjetas electronicas de control de parametros fisiol Revision y limpieza de accesorios, cables: cable ecg, sensor spo2, brazale Verificacion de parametros de programacion y monitoreo de alarmas Verificacion de parametros de menu de mantenimiento Revision y limpieza de impresor termico, bateria y sistema electrico				x			x				x
744	emergencia	532281970020	monitor multi parametro	BIOMEDICO	general electric	dash 5000	S/s14	Desmontaje, revision y limpieza general del equipo: carcaza, monitor, pane Revision y limpieza de tarjetas electronicas de control de parametros fisiol Revision y limpieza de accesorios, cables: cable ecg, sensor spo2, brazale Verificacion de parametros de programacion y monitoreo de alarmas Verificacion de parametros de menu de mantenimiento Revision y limpieza de impresor termico, bateria y sistema electrico			x				x				x	
745	hospitalizacion medicina	532281970021	monitor multi parametro	BIOMEDICO	ge	b40	SJFI546518	Desmontaje, revision y limpieza general del equipo: carcaza, monitor, pane Revision y limpieza de tarjetas electronicas de control de parametros fisiol Revision y limpieza de accesorios, cables: cable ecg, sensor spo2, brazale Verificacion de parametros de programacion y monitoreo de alarmas Verificacion de parametros de menu de mantenimiento Revision y limpieza de impresor termico, bateria y sistema electrico		x				x				x		
746	hospitalizacion gineco obstetricia	532281970022	monitor multi parametro	BIOMEDICO	ge	b41	SJF15465164WA	Desmontaje, revision y limpieza general del equipo: carcaza, monitor, pane Revision y limpieza de tarjetas electronicas de control de parametros fisiol Revision y limpieza de accesorios, cables: cable ecg, sensor spo2, brazale Verificacion de parametros de programacion y monitoreo de alarmas Verificacion de parametros de menu de mantenimiento Revision y limpieza de impresor termico, bateria y sistema electrico	x				x				x			
747	centro quirurgico	532281970024	monitor multi parametro	BIOMEDICO	advanced	pm 2000xl	M1691210001-02	Desmontaje, revision y limpieza general del equipo: carcaza, monitor, pane Revision y limpieza de tarjetas electronicas de control de parametros fisiol Revision y limpieza de accesorios, cables: cable ecg, sensor spo2, brazale Verificacion de parametros de programacion y monitoreo de alarmas Verificacion de parametros de menu de mantenimiento Revision y limpieza de impresor termico, bateria y sistema electrico	x				x				x			
748	hospitalizacion medicina	532281970025	monitor multi parametro	BIOMEDICO	advanced	pm 2000xl	332273-M17911720001	Desmontaje, revision y limpieza general del equipo: carcaza, monitor, pane Revision y limpieza de tarjetas electronicas de control de parametros fisiol Revision y limpieza de accesorios, cables: cable ecg, sensor spo2, brazale Verificacion de parametros de programacion y monitoreo de alarmas Verificacion de parametros de menu de mantenimiento Revision y limpieza de impresor termico, bateria y sistema electrico		x				x				x		
								Desmontaje, revision y limpieza general del equipo: carcaza, monitor, pane												

HOSPITAL REGIONAL DE MOQUEGUA - UNID. DE SERVICIOS GENERALES - V°B°

HOSPITAL REGIONAL DE MOQUEGUA - OFICINA DE PLANEAMIENTO ESTRATEGICO -

HOSPITAL REGIONAL DE MOQUEGUA - DEPARTAMENTO DE ADMINISTRACION -

MANTENIMIENTO DE EQUIPOS BIOMEDICOS DEL HOSPITAL REGIONAL DE MOQUEGUA 2022

EQUIPAMIENTO BIOMEDICO

ITEM	DATOS DEL EQUIPO							EJECUCION DEL MANTENIMIENTO	CRONOGRAMA											
	UPSS	CODIGO PATRIMONIAL	DENOMINACION DEL EQUIPAMIENTO	TIPO DE EQUIP.	MARCA	MODELO	N SERIE	ACTIVIDADES	ENE	FEB	MAR	ABR	MAY	JUN	JUL	AGO	SET	OCT	NOV	DIC
749	hospitalizacion gineco obstetricia	532281970027	monitor multi parametro	BIOMEDICO	utas	um-300-15	M.715.18S15.0074	Revision y limpieza de tarjetas electronicas de control de parametros fisiol												
								Revision y limpieza de accesorios, cables: cable ecg, sensor spo2, brazale			x				x				x	
								Verificacion de parametros de programacion y monitoreo de alarmas												
								Verificacion de parametros de menu de mantenimiento												
								Revision y limpieza de impresor termico, bateria y sistema electrico												
750	hospitalizacion gineco obstetricia	532288390012	oximetro de pulsos	BIOMEDICO	nonin	7500	501418271	Inspeccion y limpieza de carcaza												
								Desmontaje y limpieza de tarjetas electronicas (PCB, analogica y panel fro												
								Verificacion de parametros de monitoreo y alarmas					x				x			
								Revision y limpieza del cable troncal y sensor de spo2 adulto	x											
								Verificacion de la capacidad de la carga de bateria												
								Pruebas de operatividad												
751	hospitalizacion pediatria	532288390020	oximetro de pulsos digital	BIOMEDICO	bci	spectra	4042937	Inspeccion y limpieza de carcaza												
								Desmontaje y limpieza de tarjetas electronicas (PCB, analogica y panel fro												
								Verificacion de parametros de monitoreo y alarmas		x				x				x		
								Revision y limpieza del cable troncal y sensor de spo2 adulto												
								Verificacion de la capacidad de la carga de bateria												
								Pruebas de operatividad												
752	hospitalizacion gineco obstetricia	532288390026	oximetro de pulsos	BIOMEDICO	bci	spectro 2 / 30	4048077	Inspeccion y limpieza de carcaza												
								Desmontaje y limpieza de tarjetas electronicas (PCB, analogica y panel fro												
								Verificacion de parametros de monitoreo y alarmas					x				x			
								Revision y limpieza del cable troncal y sensor de spo2 adulto	x											
								Verificacion de la capacidad de la carga de bateria												
								Pruebas de operatividad												
753	uci	532288390028	oximetro de pulsos	BIOMEDICO	massimo	massimo set	CA 92618	Inspeccion y limpieza de carcaza												
								Desmontaje y limpieza de tarjetas electronicas (PCB, analogica y panel fro												
								Verificacion de parametros de monitoreo y alarmas				x				x				x
								Revision y limpieza del cable troncal y sensor de spo2 adulto												
								Verificacion de la capacidad de la carga de bateria												
								Pruebas de operatividad												
754	hospitalizacion pediatria	532288390029	oximetro de pulsos	BIOMEDICO	bci	spectro2	4054797	Inspeccion y limpieza de carcaza												
								Desmontaje y limpieza de tarjetas electronicas (PCB, analogica y panel fro												
								Verificacion de parametros de monitoreo y alarmas	x				x				x			
								Revision y limpieza del cable troncal y sensor de spo2 adulto												
								Verificacion de la capacidad de la carga de bateria												
								Pruebas de operatividad												
								Inspeccion y limpieza de carcaza												
								Desmontaje y limpieza de tarjetas electronicas (PCB, analogica y panel fro												

HOSPITAL REGIONAL DE MOQUEGUA - UNID. DE SERVICIOS GENERALES

HOSPITAL REGIONAL DE MOQUEGUA - OFICINA DE PLANEAMIENTO ESTRATEGICO

HOSPITAL REGIONAL DE MOQUEGUA - OFICINA DE ADMINISTRACION

HOSPITAL REGIONAL DE MOQUEGUA

MANTENIMIENTO DE EQUIPOS BIOMEDICOS DEL HOSPITAL REGIONAL DE MOQUEGUA 2022

EQUIPAMIENTO BIOMEDICO

ITEM	DATOS DEL EQUIPO							EJECUCION DEL MANTENIMIENTO	CRONOGRAMA											
	UPSS	CODIGO PATRIMONIAL	DENOMINACION DEL EQUIPAMIENTO	TIPO DE EQUIP.	MARCA	MODELO	N SERIE	ACTIVIDADES	ENE	FEB	MAR	ABR	MAY	JUN	JUL	AGO	SET	OCT	NOV	DIC
755	hospitalizacion medicina	532288390034	oximetro de pulsos para adulto	BIOMEDICO	nonin	7500	501824510	Verificacion de parametros de monitoreo y alarmas Revision y limpieza del cable troncal y sensor de spo2 adulto Verificacion de la capacidad de la carga de bateria Pruebas de operatividad				x				x				x
758	centro quirurgico	532288390040	oximetro de pulsos portatil	BIOMEDICO	chamcare		s/s15	Inspeccion y limpieza de carcaza Desmontaje y limpieza de tarjetas electronicas (PCB, analogica y panel fro Verificacion de parametros de monitoreo y alarmas Revision y limpieza del cable troncal y sensor de spo2 adulto Verificacion de la capacidad de la carga de bateria Pruebas de operatividad			x				x			x	
759	hospitalizacion gineco obstetricia	532288390042	oximetro de pulsos	BIOMEDICO	nonin	7500	502462124	Inspeccion y limpieza de carcaza Desmontaje y limpieza de tarjetas electronicas (PCB, analogica y panel fro Verificacion de parametros de monitoreo y alarmas Revision y limpieza del cable troncal y sensor de spo2 adulto Verificacion de la capacidad de la carga de bateria Pruebas de operatividad		x				x				x	
760	centro quirurgico	532288390044	oximetro de pulsos portatil	BIOMEDICO	chamcare	c130 plus	0A417A0489	Inspeccion y limpieza de carcaza Desmontaje y limpieza de tarjetas electronicas (PCB, analogica y panel fro Verificacion de parametros de monitoreo y alarmas Revision y limpieza del cable troncal y sensor de spo2 adulto Verificacion de la capacidad de la carga de bateria Pruebas de operatividad	x				x				x		
761	emergencia	532288390048	oximetro de pulsos para adulto	BIOMEDICO	chamcare	c130 plus	0A417AO492	Inspeccion y limpieza de carcaza Desmontaje y limpieza de tarjetas electronicas (PCB, analogica y panel fro Verificacion de parametros de monitoreo y alarmas Revision y limpieza del cable troncal y sensor de spo2 adulto Verificacion de la capacidad de la carga de bateria Pruebas de operatividad	x				x				x		
762	emergencia	532288390049	oximetro de pulsos para adulto	BIOMEDICO	chamcare	c130 plus	0A417AO493	Inspeccion y limpieza de carcaza Desmontaje y limpieza de tarjetas electronicas (PCB, analogica y panel fro Verificacion de parametros de monitoreo y alarmas Revision y limpieza del cable troncal y sensor de spo2 adulto Verificacion de la capacidad de la carga de bateria Pruebas de operatividad			x				x			x	
76[illegible]	[illegible]	5322883900[illegible]	oximetro de pulsos	BIOMEDICO	chamcare	[illegible]	0A416AO747	Inspeccion y limpieza de carcaza Desmontaje y limpieza de tarjetas electronicas (PCB, analogica y panel fro Verificacion de parametros de monitoreo y alarmas				x				x				x

HOSPITAL REGIONAL DE MOQUEGUA - UNID. DE SERVICIOS GENERALES - V° B°

HOSPITAL REGIONAL DE MOQUEGUA - OFICINA DE PLANEAMIENTO ESTRATEGICO -

HOSPITAL REGIONAL DE MOQUEGUA - OFICINA DE ADMINISTRACION -

HOSPITAL REGIONAL DE MOQUEGUA

MANTENIMIENTO DE EQUIPOS BIOMEDICOS DEL HOSPITAL REGIONAL DE MOQUEGUA 2022

EQUIPAMIENTO BIOMEDICO

ITEM	DATOS DEL EQUIPO							EJECUCION DEL MANTENIMIENTO	CRONOGRAMA											
	UPSS	CODIGO PATRIMONIAL	DENOMINACION DEL EQUIPAMIENTO	TIPO DE EQUIP.	MARCA	MODELO	N SERIE	ACTIVIDADES	ENE	FEB	MAR	ABR	MAY	JUN	JUL	AGO	SET	OCT	NOV	DIC
[illegible]	[illegible]	[illegible]	portatil	[illegible]	[illegible]	[illegible]	[illegible]	Revision y limpieza del cable troncal y sensor de spo2 adulto Verificacion de la capacidad de la carga de bateria Pruebas de operatividad				x				x				x
764	emergencia	532288390051	oximetro de pulsos portatil	BIOMEDICO	chamcare	c130 plus	0A416AO742	Inspeccion y limpieza de carcaza Desmontaje y limpieza de tarjetas electronicas (PCB, analogica y panel fro Verificacion de parametros de monitoreo y alarmas Revision y limpieza del cable troncal y sensor de spo2 adulto Verificacion de la capacidad de la carga de bateria Pruebas de operatividad			x				x				x	
765	emergencia	532288390052	oximetro de pulsos neonatal	BIOMEDICO	edan	h100b	360101M1891056004 9	Inspeccion y limpieza de carcaza Desmontaje y limpieza de tarjetas electronicas (PCB, analogica y panel fro Verificacion de parametros de monitoreo y alarmas Revision y limpieza del cable troncal y sensor de spo2 adulto Verificacion de la capacidad de la carga de bateria Pruebas de operatividad				x				x				x
766	centro quirurgico	532290950001	perforador electrico para traumatologia	BIOMEDICO	synthes	trs	s/s16	Inspección y limpieza del perforador limpieza y lubricación de las piezas internas y acoples limpieza del cargador de bateria verificacion de estado del equipo Pruebas de operatividad		x				x				x		
769	centro quirurgico	532293730001	sierra oscilante neumatica	BIOMEDICO	sin marca	2010	STRYKER	Inspección y limpieza del perforador limpieza y lubricación de las piezas internas y acoples limpieza de ingreso neumatico verificacion de estado del equipo Pruebas de operatividad			x				x				x	
770	hospitalizacion pediatria	532295700001	sistema cpap nasal neonatal	BIOMEDICO	wilamed	pmh5000	11531683P	Desmontaje, revision y limpieza general Revision del mezclador de aire oxigeno y manometro de presion Revision del panel de control humidificador/temperatura Verificacion de accesorios del circuito paciente ventilatorio Pruebas de funcionamiento		x				x				x		
773	centro quirurgico	532298060001	unidad de electrocirugia	BIOMEDICO	wen	ss501s	1984	Desmontaje y limpieza general de carcaza Revision y limpieza de tarjetas electronicas Revision de accesorios. Revision de sistema electrico, pruebas de aislami Revision y prueba de panel frontal Montaje y pruebas de funcionamiento				x				x				x
			unidad de					Desmontaje y limpieza general de carcaza Revision y limpieza de tarjetas electronicas												

HOSPITAL REGIONAL DE MOQUEGUA - UNID DE SERVICIOS GENERALES

HOSPITAL REGIONAL DE MOQUEGUA - OFICINA DE [illegible] - PLANEAMIENTO ESTRATEGICO

HOSPITAL REGIONAL DE MOQUEGUA - [illegible] ADMINISTRACION

MANTENIMIENTO DE EQUIPOS BIOMEDICOS DEL HOSPITAL REGIONAL DE MOQUEGUA 2022

EQUIPAMIENTO BIOMEDICO

ITEM	DATOS DEL EQUIPO							EJECUCION DEL MANTENIMIENTO	CRONOGRAMA											
	UPSS	CODIGO PATRIMONIAL	DENOMINACION DEL EQUIPAMIENTO	TIPO DE EQUIP.	MARCA	MODELO	N SERIE	ACTIVIDADES	ENE	FEB	MAR	ABR	MAY	JUN	JUL	AGO	SET	OCT	NOV	DIC
774	hospitalizacion gineco obstetricia	532298060002	electrocirugia para cono leep	BIOMEDICO	led spa	surtron 200	3650130444	Revision de accesorios. Revision de sistema electrico, pruebas de aislami Revision y prueba de panel frontal Montaje y pruebas de funcionamiento			x				x				x	
776	unidad de logistica	532298200003	unidad dental	BIOMEDICO	sin marca		S/S10	Desmontaje, revision y limpieza integral del equipo y tarjeta electronica de Revision y limpieza de sistema hidroneumatico de consola de alta y baja Revision de sillon y ajuste de partes mecanicas y brazos articulados Verificacion de fugas salivadera, portavaso y drenaje de aire / agua Revision de cabezal de lampara de luz fria, inspeccion de compresora Revision de pieza de mano, micromotor, jeringa triple. Pruebas de funcion	x				x				x			
777	uci	532298550003	ventilador volumetrico	BIOMEDICO	maquet	servo i	25949	Desmontaje, revision y limpieza (carcaza, tarjetas, pantalla, compresor, ve Prueba de ventilador. Revision de sensor de O2 Revision de carga de bateria, prueba de seguridad electrica Mantenimiento del compresor de aire y limpieza del filtro de entrada Verificacion de horas de funcionamiento Prueba de funcionamiento	x				x				x			
778	uci	532298550004	ventilador volumetrico	BIOMEDICO	maquet	servo i	164356	Desmontaje, revision y limpieza (carcaza, tarjetas, pantalla, compresor, ve Prueba de ventilador. Revision de sensor de O2 Revision de carga de bateria, prueba de seguridad electrica Mantenimiento del compresor de aire y limpieza del filtro de entrada Verificacion de horas de funcionamiento Prueba de funcionamiento				x				x				x
779	hospitalizacion pediatria	532298550006	ventilador volumetrico	BIOMEDICO	maquet	servo i	76378	Desmontaje, revision y limpieza (carcaza, tarjetas, pantalla, compresor, ve Prueba de ventilador. Revision de sensor de O2 Revision de carga de bateria, prueba de seguridad electrica Mantenimiento del compresor de aire y limpieza del filtro de entrada Verificacion de horas de funcionamiento Prueba de funcionamiento				x				x				x
780	emergencia	532298660002	ventilador volumetrico de transporte	BIOMEDICO	draeger peru sac.	oxylog 300d	SRUF-00440	Desmontaje, revision y limpieza general del equipo y de tarjetas electronic Verificacion de parametros y configuracion de ventilacion en panel de cont Revision del sistema electrico (tierra, aislamiento) y carga de bateria Verificacion de circuito paciente (corrugados, filtros) Verificacion del sistema neumatico (valvulas, manometro) Pruebas de fugas y funcionamiento	x				x				x			
783	hospitalizacion pediatria	602206160004	balanza neonatal digital x 20 kg	BIOMEDICO	seca		5374044197625	Desmontaje, revision y limpieza integral del equipo: carcaza, panel Revision y limpieza de tarjeta electronica de control de peso y display Revision de galga de peso y verificacion de parametros de medicion Revision del sistema electrico y adaptador de voltaje			x				x				x	

HOSPITAL REGIONAL DE MOQUEGUA - UNID. SERVICIOS GENERALES

HOSPITAL REGIONAL DE MOQUEGUA - OFICINA

HOSPITAL REGIONAL DE MOQUEGUA - ADMINISTRACION

HOSPITAL REGIONAL DE MOQUEGUA

MANTENIMIENTO DE EQUIPOS BIOMEDICOS DEL HOSPITAL REGIONAL DE MOQUEGUA 2022

EQUIPAMIENTO BIOMEDICO

ITEM	DATOS DEL EQUIPO							EJECUCION DEL MANTENIMIENTO	CRONOGRAMA											
	UPSS	CODIGO PATRIMONIAL	DENOMINACION DEL EQUIPAMIENTO	TIPO DE EQUIP.	MARCA	MODELO	N SERIE	ACTIVIDADES	ENE	FEB	MAR	ABR	MAY	JUN	JUL	AGO	SET	OCT	NOV	DIC
								Pruebas de funcionamiento y operatividad												
784	hospitalizacion pediatria	602206160005	balanza neonatal digital x 20 kg	BIOMEDICO	seca	375 132104	5374044197628	Desmontaje, revision y limpieza integral del equipo: carcaza, panel Revision y limpieza de tarjeta electronica de control de peso y display Revision de galga de peso y verificacion de parametros de medicion Revision del sistema electrico y adaptador de voltaje Pruebas de funcionamiento y operatividad				x			x				x
785	hospitalizacion pediatria	602206160006	balanza neonatal digital x 20 kg	BIOMEDICO	seca	376 132104	5374044197618	Desmontaje, revision y limpieza integral del equipo: carcaza, panel Revision y limpieza de tarjeta electronica de control de peso y display Revision de galga de peso y verificacion de parametros de medicion Revision del sistema electrico y adaptador de voltaje Pruebas de funcionamiento y operatividad		x				x				x		
786	hospitalizacion pediatria	602206160008	balanza neonatal digital x 20 kg	BIOMEDICO	seca	377 132104	5374044197614	Desmontaje, revision y limpieza integral del equipo: carcaza, panel Revision y limpieza de tarjeta electronica de control de peso y display Revision de galga de peso y verificacion de parametros de medicion Revision del sistema electrico y adaptador de voltaje Pruebas de funcionamiento y operatividad			x				x				x	
787	hospitalizacion pediatria	602206160009	balanza neonatal digital x 20 kg	BIOMEDICO	seca	378 132104	53740444197624	Desmontaje, revision y limpieza integral del equipo: carcaza, panel Revision y limpieza de tarjeta electronica de control de peso y display Revision de galga de peso y verificacion de parametros de medicion Revision del sistema electrico y adaptador de voltaje Pruebas de funcionamiento y operatividad		x				x				x		
790	hospitalizacion gineco obstetricia	602206860003	balanza de precision	BIOMEDICO	rice lake	h150-01-5	030513C106824	Desmontaje, revision y limpieza integral del equipo: carcaza, panel Revision y limpieza de tarjeta electronica de control de peso y display Revision de galga de peso y verificacion de parametros de medicion Revision del sistema electrico y adaptador de voltaje Pruebas de funcionamiento y operatividad			x				x				x	
792	Hospitalizacion medicina	602207850002	balanza electronica	BIOMEDICO	health o meter	500 k1/3813	500 0074778	Desmontaje, revision y limpieza integral del equipo: carcaza, panel Revision y limpieza de tarjeta electronica de control de peso y display Revision de galga de peso y verificacion de parametros de medicion Revision del sistema electrico y adaptador de voltaje Pruebas de funcionamiento y operatividad				x				x				x
793	emergencia	602207850003	balanza electronica	BIOMEDICO	health o meter	500kl / 3813	500 0072828	Desmontaje, revision y limpieza integral del equipo: carcaza, panel Revision y limpieza de tarjeta electronica de control de peso y display Revision de galga de peso y verificacion de parametros de medicion Revision del sistema electrico y adaptador de voltaje Pruebas de funcionamiento y operatividad			x				x				x	
								Desmontaje, revision y limpieza integral del equipo: carcaza, panel												

HOSPITAL REGIONAL DE MOQUEGUA - UNID DE SERVICIOS GENERALES

HOSPITAL REGIONAL DE MOQUEGUA - OFICINA DE PLANEAMIENTO ESTRATEGICO -

HOSPITAL REGIONAL DE MOQUEGUA - OFICINA DE ADMINISTRACION

MANTENIMIENTO DE EQUIPOS BIOMEDICOS DEL HOSPITAL REGIONAL DE MOQUEGUA 2022

EQUIPAMIENTO BIOMEDICO

ITEM	DATOS DEL EQUIPO							EJECUCION DEL MANTENIMIENTO	CRONOGRAMA											
	UPSS	CODIGO PATRIMONIAL	DENOMINACION DEL EQUIPAMIENTO	TIPO DE EQUIP.	MARCA	MODELO	N SERIE	ACTIVIDADES	ENE	FEB	MAR	ABR	MAY	JUN	JUL	AGO	SET	OCT	NOV	DIC
794	hospitalizacion pediatria	602207850005	balanza electronica digital	BIOMEDICO	seca	703	5703173162001	Revision y limpieza de tarjeta electronica de control de peso y display Revision de galga de peso y verificacion de parametros de medicion Revision del sistema electrico y adaptador de voltaje Pruebas de funcionamiento y operatividad				x				x				x
796	unidad de logistica	602208560007	balanza pediatrica	BIOMEDICO	bonso		665-000	Desmontaje, revision y limpieza integral del equipo: carcaza, panel Revision y limpieza de tarjeta electronica de control de peso y display Revision de galga de peso y verificacion de parametros de medicion Revision del sistema electrico y adaptador de voltaje Pruebas de funcionamiento y operatividad				x				x				x
797	centro quirurgico	602208560011	balanza pediatrica de sobremesa	BIOMEDICO	seca	334-1321008	5334060130405	Desmontaje, revision y limpieza integral del equipo: carcaza, panel Revision y limpieza de tarjeta electronica de control de peso y display Revision de galga de peso y verificacion de parametros de medicion Revision del sistema electrico y adaptador de voltaje Pruebas de funcionamiento y operatividad			x			x				x		
801	hospitalizacion pediatria	602208560017	balanza pediatrica de pie	BIOMEDICO	seca		5769063131418	Desmontaje, revision y limpieza integral del equipo: carcaza, panel Revision y limpieza de tarjeta electronica de control de peso y display Revision de galga de peso y verificacion de parametros de medicion Revision del sistema electrico y adaptador de voltaje Pruebas de funcionamiento y operatividad				x				x				x
802	hospitalizacion pediatria	602208560018	balanza pediatrica de sobremesa	BIOMEDICO	seca	334-1321008	5334060130409	Desmontaje, revision y limpieza integral del equipo: carcaza, panel Revision y limpieza de tarjeta electronica de control de peso y display Revision de galga de peso y verificacion de parametros de medicion Revision del sistema electrico y adaptador de voltaje Pruebas de funcionamiento y operatividad	x				x				x			
803	hospitalizacion pediatria	602208560020	balanza pediatrica de sobremesa	BIOMEDICO	seca	334-1321008	s/s9	Desmontaje, revision y limpieza integral del equipo: carcaza, panel Revision y limpieza de tarjeta electronica de control de peso y display Revision de galga de peso y verificacion de parametros de medicion Revision del sistema electrico y adaptador de voltaje Pruebas de funcionamiento y operatividad			x			x				x		
805	unidad de logistica	602239530003	espectrofotometro	BIOMEDICO	sin marca	spectronic 20	3310188014	Inspección y limpieza general del equipo. inspeccion de lampara verificacion de panel de control y alarmas limpieza de tarjetas electronicas pruebas de funcionamiento y operatividad		x				x				x		
806		672202510001	analizador [illegible]	BIOMEDICO	epoc	sin modelo	1103536	Limpieza integral del equipo Desmontaje del equipo y revision de tarjetas electronicas Revision y limpieza del sisema y lineas de toma de muestras		x				x				x		

HOSPITAL REGIONAL DE MOQUEGUA - UNID. DE SERVICIOS GENERALES

HOSPITAL REGIONAL DE MOQUEGUA - OFICINA DE PLANEAMIENTO ESTRATEGICO

HOSPITAL REGIONAL DE MOQUEGUA - OFICINA DE ADMINISTRACION

HOSPITAL REGIONAL DE MOQUEGUA

MANTENIMIENTO DE EQUIPOS BIOMEDICOS DEL HOSPITAL REGIONAL DE MOQUEGUA 2022

EQUIPAMIENTO BIOMEDICO

ITEM	DATOS DEL EQUIPO							EJECUCION DEL MANTENIMIENTO	CRONOGRAMA											
	UPSS	CODIGO PATRIMONIAL	DENOMINACION DEL EQUIPAMIENTO	TIPO DE EQUIP.	MARCA	MODELO	N SERIE	ACTIVIDADES	ENE	FEB	MAR	ABR	MAY	JUN	JUL	AGO	SET	OCT	NOV	DIC
	uci	[illegible]	analizador de gases	BIOMEDICO	epoc	sin modelo	[illegible]	Verificacion y limpieza de panel de control		x				x				x		
								Verificacion y medicion de continuidad del cable de energia												
								Prueba de funcionamiento y operatividad del equipo.												
808	centro quirurgico	532207020001	artroscopio	BIOMEDICO	aesculap		S/S12	verificacion y limpieza general del equipo												
								Limpierza y revision de tarjetas electronicas de fuente de luz y procesador												
								revision y limpieaza de accesorios (fuente de luz, monitor , teclado, proces			x				x				x	
								Verificacion de parametros de configuracion del sistema. Revision de cabl												
								Pruebas de funcionamiento del equipo												
809	uci	532208120021	aspiradora de secreciones	BIOMEDICO	electric succion	nm900	S/S13	Revisión del equipo												
								Inspección del regulador de vacío												
								Revisión de la parte eléctrica			x				x				x	
								Limpieza interna y externa del equipo												
								Funcionamiento general del equipo												
811	centro quirurgico	532233820003	electrobisturi	BIOMEDICO	aesculap	gm640	1049	Desmontaje y limpieza general de carcaza												
								Revision y limpieza de tarjetas electronicas												
								Revision de accesorios. Revision de sistema electrico, pruebas de aislami	x				x				x			
								Revision y prueba de panel frontal												
								Montaje y pruebas de funcionamiento												
812	centro quirurgico	532235720001	electrocauterio	BIOMEDICO	wen	hf120	1370	Desmontaje y limpieza general de carcaza												
								Revision y limpieza de tarjetas electronicas												
								Revision de accesorios. Revision de sistema electrico, pruebas de aislami		x				x				x		
								Revision y prueba de panel frontal												
								Montaje y pruebas de funcionamiento												
813	centro quirurgico	532237630002	equipo de anestesia	BIOMEDICO	datex ohmeda	5/5 aespire	AMZH00142	Revision, limpieza del sistema de anestesia (concertina, valvula APL, sens												
								Verificacion de presiones, conexiones y sensores												
								Comprobacion de test de sistema, circuito paciente	x				x				x			
								Revision de parametros e indicadores de monitoreo												
								Limpieza de filtros de aire de monitoreo, unidad de anestecia												
								Prueba de funcionamiento												
814	centro quirurgico	Sin codigo	aspirador de secreciones	BIOMEDICO	atmos	record 55	1028932	Inspección y limpieza general del equipo.												
								verificacion de operatividad del equipo	x						x					
								verificacion de test del equipo												
								Pruebas de funcionamiento y condiciones de seguridad del equipo.												
815	centro quirurgico	Sin codigo	aspirador de secreciones	BIOMEDICO	atmos	record 55	1024645	Inspección y limpieza general del equipo.												
								verificacion de operatividad del equipo		x						x				
								verificacion de test del equipo												
								Pruebas de funcionamiento y condiciones de seguridad del equipo.												

HOSPITAL REGIONAL DE MOQUEGUA - UNID. DE SERVICIOS GENERALES

HOSPITAL REGIONAL DE MOQUEGUA - OFICINA DE PLANEAMIENTO ESTRATEGICO

HOSPITAL REGIONAL DE MOQUEGUA - OFICINA DE ADMINISTRACION

MANTENIMIENTO DE EQUIPOS BIOMEDICOS DEL HOSPITAL REGIONAL DE MOQUEGUA 2022

EQUIPAMIENTO BIOMEDICO

ITEM	DATOS DEL EQUIPO							EJECUCION DEL MANTENIMIENTO	CRONOGRAMA											
	UPSS	CODIGO PATRIMONIAL	DENOMINACION DEL EQUIPAMIENTO	TIPO DE EQUIP.	MARCA	MODELO	N SERIE	ACTIVIDADES	ENE	FEB	MAR	ABR	MAY	JUN	JUL	AGO	SET	OCT	NOV	DIC
816	centro quirurgico	Sin codigo	aspirador de secreciones	BIOMEDICO	atmos	record 55	1028940	Inspección y limpieza general del equipo.												
								verificacion de operatividad del equipo			x						x			
								verificacion de test del equipo												
								Pruebas de funcionamiento y condiciones de seguridad del equipo.												
817	centro quirurgico	Sin codigo	aspirador de secreciones	BIOMEDICO	atmos	record 55	1029510	Inspección y limpieza general del equipo.												
								verificacion de operatividad del equipo				x						x		
								verificacion de test del equipo												
								Pruebas de funcionamiento y condiciones de seguridad del equipo.												
818	centro quirurgico	Sin codigo	aspirador de secreciones	BIOMEDICO	atmos	record 55	1024659	Inspección y limpieza general del equipo.												
								verificacion de operatividad del equipo					x						x	
								verificacion de test del equipo												
								Pruebas de funcionamiento y condiciones de seguridad del equipo.												
819	centro quirurgico	Sin codigo	aspirador de secreciones	BIOMEDICO	atmos	record 55	1024758	Inspección y limpieza general del equipo.												
								verificacion de operatividad del equipo						x						x
								verificacion de test del equipo												
								Pruebas de funcionamiento y condiciones de seguridad del equipo.												
820	centro quirurgico	Sin codigo	aspirador de secreciones	BIOMEDICO	atmos	record 55	1024643	Inspección y limpieza general del equipo.												
								verificacion de operatividad del equipo	x						x					
								verificacion de test del equipo												
								Pruebas de funcionamiento y condiciones de seguridad del equipo.												
821	centro quirurgico	Sin codigo	aspirador de secreciones	BIOMEDICO	atmos	record 55	1024774	Inspección y limpieza general del equipo.												
								verificacion de operatividad del equipo		x						x				
								verificacion de test del equipo												
								Pruebas de funcionamiento y condiciones de seguridad del equipo.												
822	centro quirurgico	Sin codigo	aspirador de secreciones	BIOMEDICO	atmos	record 55	1029509	Inspección y limpieza general del equipo.												
								verificacion de operatividad del equipo			x						x			
								verificacion de test del equipo												
								Pruebas de funcionamiento y condiciones de seguridad del equipo.												
823	centro quirurgico	Sin codigo	aspirador de secreciones	BIOMEDICO	atmos	record 55	1028946	Inspección y limpieza general del equipo.												
								verificacion de operatividad del equipo				x						x		
								verificacion de test del equipo												
								Pruebas de funcionamiento y condiciones de seguridad del equipo.												
824	emergencia	Sin codigo	monitor de funciones vitales	BIOMEDICO	EDAM	IM80	360068-m20807450001	Inspección y limpieza general del equipo.												
								verificacion de operatividad del equipo						x						x
								verificacion de test del equipo												
								Pruebas de funcionamiento y condiciones de seguridad del equipo.												
								Inspección y limpieza general del equipo.												

HOSPITAL REGIONAL DE MOQUEGUA - UNID. DE SERVICIOS GENERALES

HOSPITAL REGIONAL DE MOQUEGUA - OFICINA DE PLANEAMIENTO ESTRATEGICO

HOSPITAL REGIONAL DE MOQUEGUA - OFICINA DE ADMINISTRACION

MANTENIMIENTO DE EQUIPOS BIOMEDICOS DEL HOSPITAL REGIONAL DE MOQUEGUA 2022

EQUIPAMIENTO BIOMEDICO

ITEM	DATOS DEL EQUIPO							EJECUCION DEL MANTENIMIENTO	CRONOGRAMA											
	UPSS	CODIGO PATRIMONIAL	DENOMINACION DEL EQUIPAMIENTO	TIPO DE EQUIP.	MARCA	MODELO	N SERIE	ACTIVIDADES	ENE	FEB	MAR	ABR	MAY	JUN	JUL	AGO	SET	OCT	NOV	DIC
825	emergencia	Sin codigo	monitor de funciones vitales	BIOMEDICO	EDAM	IM80	360068-m20807450002	verificacion de operatividad del equipo					x						x	
								verificacion de test del equipo												
								Pruebas de funcionamiento y condiciones de seguridad del equipo.												
826	emergencia	Sin codigo	monitor de funciones vitales	BIOMEDICO	EDAM	IM80	360068-m20807450004	Inspección y limpieza general del equipo.												
								verificacion de operatividad del equipo				x						x		
								verificacion de test del equipo												
								Pruebas de funcionamiento y condiciones de seguridad del equipo.												
827	emergencia	Sin codigo	monitor de funciones vitales	BIOMEDICO	EDAM	IM80	360068-m20807450005	Inspección y limpieza general del equipo.												
								verificacion de operatividad del equipo			x						x			
								verificacion de test del equipo												
								Pruebas de funcionamiento y condiciones de seguridad del equipo.												
828	emergencia	Sin codigo	monitor de funciones vitales	BIOMEDICO	EDAM	IM80	360068-m20807450006	Inspección y limpieza general del equipo.												
								verificacion de operatividad del equipo		x						x				
								verificacion de test del equipo												
								Pruebas de funcionamiento y condiciones de seguridad del equipo.												
829	emergencia	Sin codigo	monitor de funciones vitales	BIOMEDICO	EDAM	IM80	360068-m20807450007	Inspección y limpieza general del equipo.												
								verificacion de operatividad del equipo	x						x					
								verificacion de test del equipo												
								Pruebas de funcionamiento y condiciones de seguridad del equipo.												
830	uci	Sin codigo	equipo de osmosis para hemodialisis	BIOMEDICO	aqua	aqua WTU	4452869	Inspección y limpieza general del equipo.												
								verificacion de operatividad del equipo		x						x				
								verificacion de test del equipo												
								Pruebas de funcionamiento y condiciones de seguridad del equipo.												
831	uci	Sin codigo	equipo de hemodialisis	BIOMEDICO	fresenius	4008s-u10	05XA1WBV	Inspección y limpieza general del equipo.												
								verificacion de operatividad del equipo		x						x				
								verificacion de test del equipo												
								Pruebas de funcionamiento y condiciones de seguridad del equipo.												
832	uci	Sin codigo	equipo de hemodialisis	BIOMEDICO	fresenius	4008s-u10	05XA1WBU	Inspección y limpieza general del equipo.												
								verificacion de operatividad del equipo			x						x			
								verificacion de test del equipo												
								Pruebas de funcionamiento y condiciones de seguridad del equipo.												
833	emergencia	Sin codigo	ventilador de transporte	BIOMEDICO	zoll	evm+	ay20g024356	Inspección y limpieza general del equipo.												
								verificacion de operatividad del equipo						x						x
								verificacion de test del equipo												
								Pruebas de funcionamiento y condiciones de seguridad del equipo.												
								Revisión y limpieza del reservorio de agua										X		

HOSPITAL REGIONAL DE MOQUEGUA - UNID. DE SERVICIOS GENERALES

HOSPITAL REGIONAL DE MOQUEGUA - OFICINA DE PLANEAMIENTO ESTRATEGICO

HOSPITAL REGIONAL DE MOQUEGUA - OFICINA DE ADMINISTRACION

MANTENIMIENTO DE EQUIPOS BIOMEDICOS DEL HOSPITAL REGIONAL DE MOQUEGUA 2022

EQUIPAMIENTO BIOMEDICO

ITEM	DATOS DEL EQUIPO							EJECUCION DEL MANTENIMIENTO	CRONOGRAMA											
	UPSS	CODIGO PATRIMONIAL	DENOMINACION DEL EQUIPAMIENTO	TIPO DE EQUIP.	MARCA	MODELO	N SERIE	ACTIVIDADES	ENE	FEB	MAR	ABR	MAY	JUN	JUL	AGO	SET	OCT	NOV	DIC
1	CONSULTA EXTERNA	BDE02	ESTERILIZADOR A VAPOR DE MESA (25 a 45 lt)	BIOMEDICO	PROHS	PROHS23	12160051	Limpieza de la cámara de esterilización										X		
								Revisión y limpieza de las trampas y conexiones de vapor de agua										X		
								Revisión y limpieza del sistema eléctrico										X		
								Lubricación de las partes mecánicas										X		
								Revisión y limpieza de la impresora										X		
								Reemplazar el filtro de aire										*X		
								Limpieza de la junta de puerta										X		
								Reemplazar la junta de puerta										*X		
								Limpieza externa del equipo										X		
								pruebas de operatividad										X		
2	ANATOMIA PATOLOGICA	BLC13	CITOCENTRIFUGA	BIOMEDICO	THARMAC	CELLSPIN I	0000129	Inspección general del equipo.				X								
								Verificación de la seguridad eléctrica				X								
								Verificación y limpieza de panel, teclado				X								
								Verificación, limpieza, ajuste y lubricación de bisagra y seguro de tapa				X								
								Verificación y limpieza de cámara de centrifugado y junta de tapa.				X								
								Verificacion, limpieza y lubricacion de rotor y porta tubos				X								
								Verificacion y limpieza de las tarjetas electronicas y conectores				X								
								Verificación y limpieza de sensor de desequilibrio de carga y sensor óptico de velocidad				X								
								Verificación de velocidad				X								
								Verificación de temporización				X								
								Verificación de arranque, parada y freno del motor.				X								
								Pruebas de funcionamiento				X								
3	CONSULTA EXTERNA	BOF16	UNIDAD DE REFRACCION	BIOMEDICO	LUXVISION/LUXVISION/UNICOS	RU1000 / R1500 / ACP-700	RU1000041300056 / P7PIC0CC / R1500WH05160456	Inspección general del equipo			X									
								Mantenimiento del Sistema mecánico del equipo			X									
								Mantenimiento del Foróptero			X									
								Mantenimiento del Proyector de Opto tipos			X									
								Limpieza integral del equipo			X									
4	CONSULTA EXTERNA	BOF33	TONOMETRO NEUMATICO COMPUTARIZADO	BIOMEDICO	TOMEY	FT-1000	767203	Inspección general del equipo			X									
								Mantenimiento del Sistema mecánico del equipo			X									
								Mantenimiento del foroptero			X									
								Limpieza integral del equipo			X									
								Mantenimiento del Proyector de Opto tipos			X									
5	CONSULTA EXTERNA	DX-20	FRONTOLUZ QUIRURGICO	BIOMEDICO	RIESTER	RI-FOCUS LED	1601-2541E	Inspección física de la banda craneal					X							
								Revisión y limpieza de compartimiento de pilas					X							
								Verificación de funcionamiento de cabezal de luz					X							
								Limpieza y desinfección integral del equipo					X							
								Revisión externa de equipo en busca de daños.											X	

HOSPITAL REGIONAL DE MOQUEGUA - UNID. DE SERVICIOS GENERALES

HOSPITAL REGIONAL DE MOQUEGUA - OFICINA DE PLANEAMIENTO ESTRATEGICO

HOSPITAL REGIONAL DE MOQUEGUA - ADMINISTRACION

HOSPITAL REGIONAL DE MOQUEGUA

MANTENIMIENTO DE EQUIPOS BIOMEDICOS DEL HOSPITAL REGIONAL DE MOQUEGUA 2022

EQUIPAMIENTO BIOMEDICO

ITEM	DATOS DEL EQUIPO							EJECUCION DEL MANTENIMIENTO	CRONOGRAMA											
	UPSS	CODIGO PATRIMONIAL	DENOMINACION DEL EQUIPAMIENTO	TIPO DE EQUIP.	MARCA	MODELO	N SERIE	ACTIVIDADES	ENE	FEB	MAR	ABR	MAY	JUN	JUL	AGO	SET	OCT	NOV	DIC
6	CONSULTA EXTERNA	E-28a	FAJA ERGOMETRICA CON MONITOR	BIOMEDICO	MORTARA	XSCRIBE	116190425294	Prueba de velocidad y pendiente de faja caminadora											X	
								Verificar funcionamiento normal de equipo											X	
								Iniciar software Xscribe											X	
								Verificar estado adecuado de cables paciente											X	
								Verificar grabación en base de datos y elaboración de informe											X	
								Limpieza de superficies externas e internas											X	
7	CONSULTA EXTERNA	E-28a	FAJA ERGOMETRICA CON MONITOR	BIOMEDICO	MORTARA	XSCRIBE	116190425293	Revisión externa de equipo en busca de daños.											X	
								Prueba de velocidad y pendiente de faja caminadora											X	
								Verificar funcionamiento normal de equipo											X	
								Iniciar software Xscribe											X	
								Verificar estado adecuado de cables paciente											X	
								Verificar grabación en base de datos y elaboración de informe											X	
								Limpieza de superficies externas e internas											X	
8	CONSULTA EXTERNA	EM-102	URETERORENOSCOPIO	BIOMEDICO	SOPRO COMEG	SOPRO 284	S284-0250	Revisión y prueba de Funcionamiento de todo el sistema de Ureterorenoscopio		X							X			
								Desarmado y limpieza interna de la fuente de luz		X							X			
								Verificación del estado de la lámpara		X							X			
								Revisión de la fibra óptica		X							X			
								Verificación de todos los componentes que conforman el equipo		X							X			
								Armando y prueba de funcionamiento final		X							X			
9	CONSULTA EXTERNA	EM-11	ELECTROCOAGULADOR DE ARGON	BIOMEDICO	WEM	ARGON 4/SS501-S	CAB0001546/00651	Inspección Visual de la parte externa del equipo											X	
								Encendido de la unidad (verificación de autotest)											X	
								Verificación de teclado de panel de control, e iluminación de mostrador LCD											X	
								Purga del Gas											X	
								Pruebas de funcionamiento											X	
								Limpieza general del equipo y accesorios											X	
10	CONSULTA EXTERNA	EM-11	ELECTROCOAGULADOR DE ARGON	BIOMEDICO	WEM	ARGON 4/SS501-S	CAB0001543/00650	Inspección general del equipo y sus componentes											X	
								Encendido de la unidad (verificación de autotest)											X	
								Verificación de teclado de panel de control, e iluminación de mostrador LCD											X	
								Purga del Gas											X	
								Pruebas de funcionamiento											X	
								Limpieza general del equipo y accesorios											X	
11	CONSULTA EXTERNA	EM-110a	VIDEO GASTROSCOPIO ESPECIALIZADO	BIOMEDICO	PENTAX	EPK-i5010/EG-2990i	H11-9672/UCO-11553	Inspección General del Equipo con sus componentes y accesorios			X						X			
								Prueba de Hermeticidad del Endoscopio			X						X			
								Revisión y Limpieza del Endoscopio			X						X			
								Mantenimiento del Procesador Digital de Video			X						X			
								Revisión y Comprobación del Sistema de Aire/Agua			X						X			
								Revisión y Limpieza del Grabador Reproductor de DVD			X						X			

HOSPITAL REGIONAL DE MOQUEGUA - UNID. DE SERVICIOS GENERALES

HOSPITAL REGIONAL DE MOQUEGUA - OFICINA DE PLANEAMIENTO ESTRATEGICO

HOSPITAL REGIONAL DE MOQUEGUA - OFICINA DE ADMINISTRACION

HOSPITAL REGIONAL DE MOQUEGUA

MANTENIMIENTO DE EQUIPOS BIOMEDICOS DEL HOSPITAL REGIONAL DE MOQUEGUA 2022

EQUIPAMIENTO BIOMEDICO

ITEM	DATOS DEL EQUIPO							EJECUCION DEL MANTENIMIENTO	CRONOGRAMA											
	UPSS	CODIGO PATRIMONIAL	DENOMINACION DEL EQUIPAMIENTO	TIPO DE EQUIP.	MARCA	MODELO	N SERIE	ACTIVIDADES	ENE	FEB	MAR	ABR	MAY	JUN	JUL	AGO	SET	OCT	NOV	DIC
								Revisión y Limpieza del Monitor de Grado Medico			X						X			
								Revisión y Limpieza de la unidad de electrocirugia			X						X			
								Revisión y Limpieza del Coche de Transporte y teclado			X						X			
								Armado y pruebas de Funcionamiento final			X						X			
12	CONSULTA EXTERNA	EM-111a	VIDEO COLONOSCOPIO-DUODENOSCOPIO ESPECIALIZADO	BIOMEDICO	PENTAX	EPK-I5010 / EC-3890LI	A11-5514/UCO-11533	Inspección General del Equipo con sus componentes y accesorios			X						X			
								Prueba de Hermeticidad del Endoscopio			X						X			
								Revisión y Limpieza del Endoscopio			X						X			
								Mantenimiento del Procesador Digital de Video			X						X			
								Revisión y Comprobación del Sistema de Aire/Agua			X						X			
								Revisión y Limpieza del Grabador Reproductor de DVD			X						X			
								Revisión y Limpieza del Monitor de Grado Medico			X						X			
								Revisión y Limpieza del Estabilizador del Voltaje			X						X			
								Revisión y limpieza de la Unidad de Electrocirugía			X						X			
								Revisión y Limpieza del Coche de Transporte y teclado			X						X			
								Armado y Pruebas de Funcionamiento final			X						X			
13	CONSULTA EXTERNA	EM-12	VIDEO COLPOSCOPIO	BIOMEDICO	EDAN	C6A	760201-M17101070002	Desarmado y limpieza del Cabezal de cámara				X						X		
								Desarmado y limpieza del computador				X						X		
								Desarmado y limpieza del monitor				X						X		
								Desarmado y limpieza de la impresora				X						X		
								Limpieza y ajustes del coche de transporte (Frenos, Brazo oscilante, tablero; regulación de altura)				X						X		
								Armado de todo el equipo y prueba de encendido				X						X		
								Prueba del software, de los filtros, del indicador de tiempo y el indicador de magnificación				X						X		
14	CONSULTA EXTERNA	EM-25	ASPIRADOR DE SECRECION PORTATIL	BIOMEDICO	CA-MI	NEW ASKIR 30	67068	Revisión del equipo												X
								Inspección del regulador de vacio												X
								Revisión de la parte eléctrica, fusibles, fuente de poder												X
								Limpieza interna y externa del equipo												X
								Revisión y mantenimiento a las ruedas y sistema de freno del equipo												X
								Funcionamiento general del equipo en todos sus parámetros												X
15	CONSULTA EXTERNA	EM-25	ASPIRADOR DE SECRECION PORTATIL	BIOMEDICO	CA-MI	NEW ASKIR 30	67085	Revisión del equipo												X
								Inspección del regulador de vacio												X
								Revisión de la parte eléctrica, fusibles, fuente de poder												X
								Limpieza interna y externa del equipo												X
								Revisión y mantenimiento a las ruedas y sistema de freno del equipo												X
								Funcionamiento general del equipo en todos sus parámetros												X
16	CONSULTA EXTERNA	EM-25	ASPIRADOR DE SECRECION	BIOMEDICO	CA-MI		67081	Revisión del equipo												X
								Inspección del regulador de vacío												X
								Revisión de la parte eléctrica, fusibles, fuente de poder												X

HOSPITAL REGIONAL DE MOQUEGUA - UNID. DE SERVICIOS GENERALES - V° B°

HOSPITAL REGIONAL DE MOQUEGUA - OFICINA DE PLANEAMIENTO ESTRATEGICO -

HOSPITAL REGIONAL DE MOQUEGUA - OFICINA DE ADMINISTRACION -

HOSPITAL REGIONAL DE MOQUEGUA

MANTENIMIENTO DE EQUIPOS BIOMEDICOS DEL HOSPITAL REGIONAL DE MOQUEGUA 2022

EQUIPAMIENTO BIOMEDICO

ITEM	DATOS DEL EQUIPO							EJECUCION DEL MANTENIMIENTO	CRONOGRAMA											
	UPSS	CODIGO PATRIMONIAL	DENOMINACION DEL EQUIPAMIENTO	TIPO DE EQUIP.	MARCA	MODELO	N SERIE	ACTIVIDADES	ENE	FEB	MAR	ABR	MAY	JUN	JUL	AGO	SET	OCT	NOV	DIC
	EXTERNA		PORTATIL					Limpieza interna y externa del equipo												X
								Revisión y mantenimiento a las ruedas y sistema de freno del equipo												X
								Funcionamiento general del equipo en todos sus parámetros												X
17	CONSULTA EXTERNA	EM-25	ASPIRADOR DE SECRECION PORTATIL	BIOMEDICO	CA-MI	NEW ASKIR 30	67078	Revisión del equipo												X
								Inspección del regulador de vacío												X
								Revisión de la parte eléctrica, fusibles, fuente de poder												X
								Limpieza interna y externa del equipo												X
								Revisión y mantenimiento a las ruedas y sistema de freno del equipo												X
								Funcionamiento general del equipo en todos sus parámetros												X
18	CONSULTA EXTERNA	EM-25	ASPIRADOR DE SECRECION PORTATIL	BIOMEDICO	CA-MI	NEW ASKIR 30	67091	Revisión del equipo												X
								Inspección del regulador de vacío												X
								Revisión de la parte eléctrica, fusibles, fuente de poder												X
								Limpieza interna y externa del equipo												X
								Revisión y mantenimiento a las ruedas y sistema de freno del equipo												X
								Funcionamiento general del equipo en todos sus parámetros												X
19	CONSULTA EXTERNA	EM-27	DESFIBRILADOR CON MONITOR Y PALETAS EXTERNAS	BIOMEDICO	ZOLL	R SERIE	AF17C063680	Inspección general del equipo											X	
								Encendido de la unidad (verificación de autotest).											X	
								Revisión de todos los accesorios											X	
								Comprobación del estado de la batería											X	
								Verificación del correcto funcionamiento del registrado (impresora)											X	
								Verificar alarmas del equipo											X	
								Verificar sistema de carga de la batería											X	
								Limpieza externa del equipo											X	
								Realizar test de descarga de 30 J											X	
20	CONSULTA EXTERNA	EM-35	DETECTOR DE LATIDOS FETALES	BIOMEDICO	BISTOS	BT-250	BHG10091	Inspección del equipo y sus accesorios principales.												X
								Limpieza general del equipo												X
								Comprobación del sistema y visualización de las opciones, parámetros y medidas del equipo.												X
								Verificación del estado de la batería del equipo.												X
								Pruebas de funcionamiento y operatividad del equipo.												X
21	CONSULTA EXTERNA	EM-35	DETECTOR DE LATIDOS FETALES	BIOMEDICO	BISTOS	BT-250	BHG10089	Inspección del equipo y sus accesorios principales.												X
								Limpieza general del equipo												X
								Comprobación del sistema y visualización de las opciones, parámetros y medidas del equipo.												X
								Verificación del estado de la batería del equipo.												X
								Pruebas de funcionamiento y operatividad del equipo.												X
								Limpieza de cubiertas externas del ecógrafo				X						X		
								Verificación del estado de conservación del teclado alfanumérico, trackball y controles rotatorios (limpieza si es necesario).				X						X		

HOSPITAL REGIONAL DE MOQUEGUA - UNID. DE SERVICIOS GENERALES

HOSPITAL REGIONAL DE MOQUEGUA - OFICINA DE PLANEAMIENTO ESTRATEGICO -

HOSPITAL REGIONAL DE MOQUEGUA - OFICINA DE ADMINISTRACION

HOSPITAL REGIONAL DE MOQUEGUA

MANTENIMIENTO DE EQUIPOS BIOMEDICOS DEL HOSPITAL REGIONAL DE MOQUEGUA 2022

EQUIPAMIENTO BIOMEDICO

ITEM	DATOS DEL EQUIPO							EJECUCION DEL MANTENIMIENTO	CRONOGRAMA											
	UPSS	CODIGO PATRIMONIAL	DENOMINACION DEL EQUIPAMIENTO	TIPO DE EQUIP.	MARCA	MODELO	N SERIE	ACTIVIDADES	ENE	FEB	MAR	ABR	MAY	JUN	JUL	AGO	SET	OCT	NOV	DIC
22	CONSULTA EXTERNA	EM-37a	ECOCARDIOGRAFO + TEE	BIOMEDICO	HITACHI ALOKA	ALPHA 7	204G9106	Chequeo de la conservación física de los transductores de ultrasonido (revisión de cristales)				X						X		
								Revisión del software y funciones del equipo				X						X		
								Comprobación de la calidad de la imagen ecográfica.				X						X		
								Limpieza y mantenimiento interno del monitor de vídeo, fuente de poder y tarjetas electrónicas				X						X		
								Lubricación de mecanismos y limpieza interna y externa de la impresora B/N y a color				X						X		
								Revisión del UPS				X						X		
23	DIAGNOSTICO POR IMAGEN	EM-38	ECOGRAFO DOPPLER COLOR	BIOMEDICO	HITACHI ALOKA	F37	204G9392	Limpieza de cubiertas externas del ecógrafo			X						X			
								Verificación del estado de conservación del teclado alfanumérico, trackball y controles rotatorios (limpieza si es necesario).			X						X			
								Chequeo de la conservación física de los transductores de ultrasonido (revisión de cristales)			X						X			
								Revisión del software y funciones del equipo			X						X			
								Comprobación de la calidad de la imagen ecográfica			X						X			
								Limpieza y mantenimiento interno del monitor de vídeo, fuente de poder y tarjetas electrónicas			X						X			
								Lubricación de mecanismos y limpieza interna y externa de la impresora B/N y a color			X						X			
24	DIAGNOSTICO POR IMAGEN	EM-38	ECOGRAFO DOPPLER COLOR	BIOMEDICO	HITACHI ALOKA	F37	204G9391	Limpieza de cubiertas externas del ecógrafo				X						X		
								Verificación del estado de conservación del teclado alfanumérico, trackball y controles rotatorios (limpieza si es necesario).				X						X		
								Chequeo de la conservación física de los transductores de ultrasonido (revisión de cristales)				X						X		
								Revisión del software y funciones del equipo				X						X		
								Comprobación de la calidad de la imagen ecográfica				X						X		
								Limpieza y mantenimiento interno del monitor de vídeo, fuente de poder y tarjetas electrónicas				X						X		
								Lubricación de mecanismos y limpieza interna y externa de la impresora B/N y a color				X						X		
25	CONSULTA EXTERNA	EM-41a	PLETISMOGRAFO PULMONAR	BIOMEDICO	CAREFUSION	MASTER SCREEN PFT	673292	Inspecciones o revisiones globales y específicas de los equipos.											X	
								Calibración de volúmenes estáticos y dinámicos.											X	
								Calibración de test de difusión de monóxido											X	
								Verificación, calibración y regulación de parámetros de funcionamiento											X	
								Revisión de válvula shutter, pt–flange, verificación del tubo de muestra, comprobación de estanqueidad en conexiones											X	
								Limpieza integral del equipo											X	
26	CONSULTA EXTERNA	EM-42	GLUCOMETRO	BIOMEDICO	ROCHE	ACCUCHEK	GU08719905	Verificación de encendido							X					
								Encendido de la pantalla de resultados							X					
								Limpieza integral del equipo							X					
								Verificación de funcionamiento							X					
27	CONSULTA EXTERNA	EM-42	GLUCOMETRO	BIOMEDICO	ROCHE	ACCUCHEK	GU08719895	Verificación de encendido							X					
								Encendido de la pantalla de resultados							X					
								Limpieza integral del equipo							X					
								Verificación de funcionamiento							X					

HOSPITAL REGIONAL DE MOQUEGUA — V° B° — UNID. DE SERVICIOS GENERALES

HOSPITAL REGIONAL DE MOQUEGUA — OFICINA DE PLANEAMIENTO ESTRATEGICO

HOSPITAL REGIONAL DE MOQUEGUA — OFICINA DE ADMINISTRACION

MANTENIMIENTO DE EQUIPOS BIOMEDICOS DEL HOSPITAL REGIONAL DE MOQUEGUA 2022

EQUIPAMIENTO BIOMEDICO

ITEM	DATOS DEL EQUIPO							EJECUCION DEL MANTENIMIENTO	CRONOGRAMA											
	UPSS	CODIGO PATRIMONIAL	DENOMINACION DEL EQUIPAMIENTO	TIPO DE EQUIP.	MARCA	MODELO	N SERIE	ACTIVIDADES	ENE	FEB	MAR	ABR	MAY	JUN	JUL	AGO	SET	OCT	NOV	DIC
28	CONSULTA EXTERNA	EM-42	GLUCOMETRO	BIOMEDICO	ROCHE	ACCUCHEK	GU08719925	Verificación de encendido							X					
								Encendido de la pantalla de resultados							X					
								Limpieza integral del equipo							X					
								Verificación de funcionamiento							X					
29	DIAGNOSTICO POR IMAGEN	EM-44	DENSITOMETRO AUTOMATIZADO INCLUYE CONSOLA	BIOMEDICO	MEDILINK	MEDIX DR	H16016M240	Limpieza externa e interna del Equipo			X						X			
								Verificación del estado de conservación del equipo y controles			X						X			
								Revisión del software y funciones del equipo			X						X			
								Limpieza y mantenimiento interno del monitor de vídeo, fuente de poder y tarjetas electrónicas			X						X			
								Lubricación de mecanismos y limpieza interna y externa			X						X			
								Revisión del Monoblock			X						X			
								Revisión de los Movimientos del Brazo			X						X			
30	CONSULTA EXTERNA	EM-57	AUDIOMETRO DE DOS CANALES	BIOMEDICO	INVENTIS	HARP PLUS	AU1DC17204366	Inspección visual general						X						
								Limpieza del audiómetro						X						
								Verificación de los cables de conexión de los auriculares de vía área y del vibrador óseo						X						
								Limpieza del computador						X						
								Limpieza de la impresora						X						
								Limpieza integral del equipo						X						
								Verificación del funcionamiento general del equipo						X						
31	CONSULTA EXTERNA	EM-66	ESPIROMETRO PORTATIL	BIOMEDICO	MIR	SPIROLAB	A23-0J.03718	Inspecciones o revisiones globales y especificas del equipo						X						
								Verificación de los parámetros de funcionamiento						X						
								Pruebas de funcionamiento						X						
								Limpieza integral del equipo						X						
32	CONSULTA EXTERNA	EM-66	ESPIROMETRO PORTATIL	BIOMEDICO	MIR	SPIROLAB	A23-0J.03122	Inspecciones o revisiones globales y especificas del equipo						X						
								Verificación de los parámetros de funcionamiento						X						
								Pruebas de funcionamiento						X						
								Limpieza integral del equipo						X						
33	CONSULTA EXTERNA	EM-66	ESPIROMETRO PORTATIL	BIOMEDICO	MIR	SPIROLAB	A23-0J.03123	Inspecciones o revisiones globales y especificas del equipo						X						
								Verificación de los parámetros de funcionamiento						X						
								Pruebas de funcionamiento						X						
								Limpieza integral del equipo						X						
34	CONSULTA EXTERNA	EM-66	ESPIROMETRO PORTATIL	BIOMEDICO	MIR	SPIROLAB	A23-0J.03721	Inspecciones o revisiones globales y especificas del equipo						X						
								Verificación de los parámetros de funcionamiento						X						
								Pruebas de funcionamiento						X						
								Limpieza integral del equipo						X						
								Inspección externa del electroencefalógrafo.							X					
								Prueba operativa del equipo.							X					
								Inspección de los accesorios							X					

HOSPITAL REGIONAL DE MOQUEGUA - UNID DE SERVICIOS GENERALES

HOSPITAL REGIONAL DE MOQUEGUA - MEJORAMIENTO ESTRATEGICO

MANTENIMIENTO DE EQUIPOS BIOMEDICOS DEL HOSPITAL REGIONAL DE MOQUEGUA 2022

EQUIPAMIENTO BIOMEDICO

ITEM	DATOS DEL EQUIPO							EJECUCION DEL MANTENIMIENTO	CRONOGRAMA											
	UPSS	CODIGO PATRIMONIAL	DENOMINACION DEL EQUIPAMIENTO	TIPO DE EQUIP.	MARCA	MODELO	N SERIE	ACTIVIDADES	ENE	FEB	MAR	ABR	MAY	JUN	JUL	AGO	SET	OCT	NOV	DIC
35	CONSULTA EXTERNA	EM-67	ELECTROENCEFALOGRAFO PORTATIL	BIOMEDICO	NIHON KOHDEN	EEG-9100K	621	Limpieza integral del equipo							X					
								Verificación de la calibración y ajustes							X					
								Verificación de circuitos de entrada y amplificadores, ruido del amplificador, filtro de la línea AC, constante de tiempo, filtro de alto corte funcionen correctamente							X					
								Mantenimiento de lámpara flash							X					
								Mantenimiento de unidades de disco (El cabezal de la unidad CD-ROM está limpio. No presenta ningún ruido anormal durante la lectura o escritura de información. El disco duro evaluado mediante utilitario software de diagnóstico no presenta sectores dañados. Mantenimiento general de la computadora portátil - Laptop)							X					
								Verificación de Seguridad Eléctrica (coche de transporte y equipos con carcasa de metal)							X					
								Mantenimiento de Impresora laser							X					
								Mantenimiento de estabilizador							X					
36	CONSULTA EXTERNA	EM-68	ELECTROMIOGRAFO Y POTENCIALES EVOCADOS	BIOMEDICO	NIHON KOHDEN	MEB-2300K	236	Inspección externa del equipo (suciedad, pernos flojos, partes dañadas o dobladas, instalación)							X					
								Prueba operativa del equipo							X					
								Mantenimiento de componentes y accesorios del equipo							X					
								Verificación de la calibración y ajustes							X					
								Verificación de circuitos de entrada y amplificadores (Sensibilidad del amplificador en la caja de entrada de electrodos es correcta							X					
								La onda de entrada es plana en la pantalla del monitor cuando se hace clic en el botón RESET)							X					
								Verificación de estimulación							X					
								(Verificar que la estimulación auditiva, estimulación eléctrica y estimulación visual es generada correctamente).							X					
37	CONSULTA EXTERNA	EM-7	SISTEMA HOLTER DIGITAL	BIOMEDICO	MORTARA	H3+HSCRIBE	115490282968	Revisión General de PC, incluyendo componentes.							X					
								Verificación de Software Hscribe V5							X					
								Revisión de integridad física de grabadores.							X					
								Verificación de integridad de cable paciente y limpieza.							X					
								Verificación de funcionamiento de grabador Holter con PC.							X					
								Prueba de operatividad de grabadores, lectura adecuada de ondas ECG y la respectiva descarga en software.							X					
								Limpieza de grabadores y componentes.							X					
38	CONSULTA EXTERNA	EM-72	PULSIOXIMETRO CON ONDA PLETISMOGRAFICA	BIOMEDICO	MINDRAY	PM60	CR-53163562	Inspección del funcionamiento del equipo											X	
								Inspección de pantalla del equipo											X	
								Limpieza del equipo											X	
								Inspección de cargador y bateria											X	
39	CONSULTA EXTERNA	EM-[illegible]	ELECTROCARDIOGRAFO DE 3 CANAL	BIOMEDICO	MORTARA	ELI230	115330268627	Revisión general del equipo					X							
								Encender el equipo					X							
								Verificación de registro de ECG					X							
								Verificación de funcionamiento de botones					X							
								Verificación del estado de los latiguillos					X							

HOSPITAL REGIONAL DE MOQUEGUA - OFICINA DE ASESORAMIENTO ESTRATEGICO

HOSPITAL REGIONAL DE MOQUEGUA - OFICINA DE ADMINISTRACION

MANTENIMIENTO DE EQUIPOS BIOMEDICOS DEL HOSPITAL REGIONAL DE MOQUEGUA 2022

EQUIPAMIENTO BIOMEDICO

ITEM	DATOS DEL EQUIPO							EJECUCION DEL MANTENIMIENTO	CRONOGRAMA											
	UPSS	CODIGO PATRIMONIAL	DENOMINACION DEL EQUIPAMIENTO	TIPO DE EQUIP.	MARCA	MODELO	N SERIE	ACTIVIDADES	ENE	FEB	MAR	ABR	MAY	JUN	JUL	AGO	SET	OCT	NOV	DIC
								Limpieza de cabezal de impresora y limpieza en general					X							
								Funcionamiento con batería					X							
								Prueba de impresora térmica					X							
40	CONSULTA EXTERNA	EM-81	VIDEO BRONCOFIBROSCOPIO	BIOMEDICO	PENTAX	EPK-i5010 / EB-1970K	UB010904	Inspección General del Equipo con sus componentes y accesorios			X						X			
								Revisión, limpieza y prueba de Hermeticidad del Endoscopio			X						X			
								Revisión y Mantenimiento del Procesador de Video			X						X			
								Revisión y comprobación del sistema de succión			X						X			
								Revisión y Limpieza del Monitor de Grado Medico			X						X			
								Revisión y Limpieza del Coche de Transporte y teclado			X						X			
								Verificación de voltaje de entrada			X						X			
								Armado y prueba de Funcionamiento final			X						X			
41	CONSULTA EXTERNA	EM-83	PULSIOXIMETRO ADULTO	BIOMEDICO	MINDRAY	PM60	CR-66172908	Inspección del funcionamiento del equipo											X	
								Inspección de pantalla del equipo											X	
								Limpieza del equipo y accesorio											X	
								Inspección de cargador y batería											X	
42	CONSULTA EXTERNA	EM-83	PULSIOXIMETRO ADULTO	BIOMEDICO	MINDRAY	PM60	CR-66172909	Inspección del funcionamiento del equipo											X	
								Inspección de pantalla del equipo											X	
								Limpieza del equipo y accesorio											X	
								Inspección de cargador y batería											X	
43	CONSULTA EXTERNA	EM-9	ELECTROCAUTERIO	BIOMEDICO	ALSA	ALSATOM SU 140 MPC	4978-11/16	Inspección general del equipo y sus componentes											X	
								Encendido de la unidad (verificación de autotest)											X	
								Verificación de teclado de panel de control											X	
								Verificación de activación de corte y coagulación por pedal y porta electrodo con interruptor manual monopolar de ser el caso											X	
								Limpieza general del equipo y accesorios											X	
								Pruebas de funcionamiento											X	
44	CONSULTA EXTERNA	EM-9	ELECTROCAUTERIO	BIOMEDICO	ALSA	ALSATOM SU 140 MPC	4977-11/16	Inspección general del equipo y sus componentes											X	
								Encendido de la unidad (verificación de autotest)											X	
								Verificación de teclado de panel de control											X	
								Verificación de activación de corte y coagulación por pedal y porta electrodo con interruptor manual monopolar de ser el caso											X	
								Limpieza general del equipo y accesorios											X	
								Pruebas de funcionamiento											X	
45	CONSULTA EXTERNA	EM-9	ELECTROCAUTERIO	BIOMEDICO	ALSA	ALSATOM SU 140 MPC	4973-11/16	Inspección general del equipo y sus componentes											X	
								Encendido de la unidad (verificación de autotest)											X	
								Verificación de teclado de panel de control											X	
								Verificación de activación de corte y coagulación por pedal y porta electrodo con interruptor manual monopolar de ser el caso											X	
								Limpieza general del equipo y accesorios											X	

HOSPITAL REGIONAL DE MOQUEGUA - UNID. DE SERVICIOS GENERALES

HOSPITAL REGIONAL DE MOQUEGUA - OFICINA DE PLANEAMIENTO ESTRATEGICO

HOSPITAL REGIONAL DE MOQUEGUA - OFICINA DE ADMINISTRACION

MANTENIMIENTO DE EQUIPOS BIOMEDICOS DEL HOSPITAL REGIONAL DE MOQUEGUA 2022

EQUIPAMIENTO BIOMEDICO

ITEM	DATOS DEL EQUIPO							EJECUCION DEL MANTENIMIENTO	CRONOGRAMA											
	UPSS	CODIGO PATRIMONIAL	DENOMINACION DEL EQUIPAMIENTO	TIPO DE EQUIP.	MARCA	MODELO	N SERIE	ACTIVIDADES	ENE	FEB	MAR	ABR	MAY	JUN	JUL	AGO	SET	OCT	NOV	DIC
								Pruebas de funcionamiento											X	
46	CONSULTA EXTERNA	EM-9	ELECTROCAUTERIO	BIOMEDICO	ALSA	ALSATOM SU 140 MPC	4976-11/16	Inspección general del equipo y sus componentes											X	
								Encendido de la unidad (verificación de autotest)											X	
								Verificación de teclado de panel de control											X	
								Verificación de activación de corte y coagulación por pedal y porta electrodo con interruptor manual monopolar de ser el caso											X	
								Limpieza general del equipo y accesorios											X	
								Pruebas de funcionamiento											X	
47	CONSULTA EXTERNA	EM-90	PROCTOSIGMOIDOSCOPIO	BIOMEDICO	HEINE	VARIOS	1200002960	Verificación y limpieza del tubo anoscopio, proctoscopio y de los capuchones					X							
								Verificación y limpieza de los mandriles					X							
								Verificación limpieza de las ventanillas de cierre y de las lupas abatibles					X							
								Verificación y limpieza de los conectores para iluminación por fibra óptica					X							
								Prueba de funcionamiento y operatividad					X							
								Limpieza integral del equipo					X							
48	CONSULTA EXTERNA	EM-91	CISTOSCOPIO ADULTO	BIOMEDICO	SOPRO COMEG	SOPRO284	S284-0246	Revisión y prueba de funcionamiento de todo el sistema de cistoscopia			X						X			
								Desarmado y limpieza interna de la fuente de luz			X						X			
								Verificación del estado de la lámpara			X						X			
								Revisión de la fibra de luz			X						X			
								Verificación de todos los componentes que conforman el cistoscopio			X						X			
								Armado y Prueba de funcionamiento final			X						X			
49	CONSULTA EXTERNA	EM-91	CISTOSCOPIO ADULTO	BIOMEDICO	SOPRO COMEG	SOPRO284	S284-0247	Revisión y prueba de funcionamiento de todo el sistema de cistoscopia			X						X			
								Desarmado y limpieza interna de la fuente de luz			X						X			
								Verificación del estado de la lámpara			X						X			
								Revisión de la fibra de luz			X						X			
								Verificación de todos los componentes que conforman el cistoscopio			X						X			
								Armado y Prueba de funcionamiento final			X						X			
50	CONSULTA EXTERNA	EM-91a	CISTOSCOPIO PEDIATRICO	BIOMEDICO	SOPRO COMEG	SOPRO 284 / 165 271 872	S284-0245	Revisión y prueba de funcionamiento de todo el sistema de cistoscopia			X						X			
								Desarmado y limpieza interna de la fuente de luz			X						X			
								Verificación del estado de la lámpara			X						X			
								Revisión de la fibra de luz			X						X			
								Verificación de todos los componentes que conforman el cistoscopio.			X						X			
								Armado y Prueba de funcionamiento final			X						X			
51	CONSULTA EXTERNA	EM-94	EQUIPO DE URODINAMIA	BIOMEDICO	MEDWARE	ECUD II	ECP-P0317/150	Limpieza general equipo					X							
								Reemplazo tubuladuras.					*X							
								Reemplazo de los transductores de presión.					*X							
								Verificación funcionamiento del software.					X							
								Mantenimiento base de datos - backup					X							
								Revisión y prueba de Funcionamiento de todo el sistema de video Cistoresectoscopia				X						X		

HOSPITAL REGIONAL DE MOQUEGUA - UNID. DE SERVICIOS GENERALES

HOSPITAL REGIONAL DE MOQUEGUA - OFICINA ... ENTO ESTRATEGICO

HOSPITAL REGIONAL DE MOQUEGUA - OFICINA DE ADMINISTRACION

MANTENIMIENTO DE EQUIPOS BIOMEDICOS DEL HOSPITAL REGIONAL DE MOQUEGUA 2022

EQUIPAMIENTO BIOMEDICO

ITEM	DATOS DEL EQUIPO							EJECUCION DEL MANTENIMIENTO	CRONOGRAMA											
	UPSS	CODIGO PATRIMONIAL	DENOMINACION DEL EQUIPAMIENTO	TIPO DE EQUIP.	MARCA	MODELO	N SERIE	ACTIVIDADES	ENE	FEB	MAR	ABR	MAY	JUN	JUL	AGO	SET	OCT	NOV	DIC
52	CONSULTA EXTERNA	EM-99	VIDEO CISTORESECTOSCOPIO	BIOMEDICO	SOPRO COMEG	SOPRO 218 / SOPRO 184	S218-3820 1931	Desmontaje y limpieza interna del procesador de video				X						X		
								Verificación y comprobación de todos los modos de operación del procesador y la video cámara				X						X		
								Desmontaje de la fuente de luz y limpieza de tarjetas electrónicas				X						X		
								Desmontaje y limpieza interna del equipo de cirugía.				X						X		
								Desmontaje y limpieza interna del grabador-Capturador de DVD				X						X		
								Revisión y limpieza del monitor de grado médico				X						X		
								Revisión y limpieza general del coche de transporte				X						X		
								Revisión y Prueba de funcionamiento final de todo el equipo				X						X		
53	CONSULTA EXTERNA	L-104	REFLECTOMETRO PARA UROANALISIS	BIOMEDICO	ARKRAY	AUTION ELEVEN(AE-4020)	41308026	Inspección general del equipo.							X					
								Verificación de la seguridad eléctrica							X					
								Verificación y limpieza del alimentador.							X					
								Limpieza del brazo transportador.							X					
								Limpieza de los orificios de aspiración.							X					
								Limpiar la fuente de alimentación							X					
								Verificación y limpieza de residuos del cabezal térmico							X					
								Pruebas de funcionamiento							X					
								Limpieza del alimentador							X					
								limpieza de cajon de residuos							X					
54	PATOLOGIA CLINICA	L-105	ROTADOR ORBITAL	BIOMEDICO	THERMO SCIENTIFIC	SHAKE 200 1 CE	300124520	Limpieza externa.				X								
								Limpieza interna y ajuste de conectores				X								
								Verificación de la seguridad eléctrica				X								
								Revisión de faja de transmisión, ajuste en caso necesario				X								
								Verificación de aislamiento eléctrico				X								
								Prueba de operatividad				X								
55	PATOLOGIA CLINICA	L-105	ROTADOR ORBITAL	BIOMEDICO	THERMO SCIENTIFIC	SHAKE 200 1 CE	300124521	Limpieza externa.				X								
								Limpieza interna y ajuste de conectores				X								
								Verificación de la seguridad eléctrica				X								
								Revisión de faja de transmisión, ajuste en caso necesario				X								
								Verificación de aislamiento eléctrico				X								
								Prueba de operatividad				X								
56	PATOLOGIA CLINICA	L-105	ROTADOR ORBITAL	BIOMEDICO	THERMO SCIENTIFIC	SHAKE 200 1 CE	300124522	Limpieza externa.				X								
								Limpieza interna y ajuste de conectores				X								
								Verificación de la seguridad eléctrica				X								
								Revisión de faja de transmisión, ajuste en caso necesario				X								
								Verificación de aislamiento eléctrico				X								
								Prueba de operatividad				X								
								Inspección visual del equipo y sus componentes.												

HOSPITAL REGIONAL DE MOQUEGUA - UNID. DE SERVICIOS GENERALES - V° B°

HOSPITAL REGIONAL DE MOQUEGUA - OFICINA DE PLANEAMIENTO ESTRATEGICO

HOSPITAL REGIONAL DE MOQUEGUA - OFICINA DE ADMINISTRACION

MANTENIMIENTO DE EQUIPOS BIOMEDICOS DEL HOSPITAL REGIONAL DE MOQUEGUA 2022

EQUIPAMIENTO BIOMEDICO

ITEM	DATOS DEL EQUIPO							EJECUCION DEL MANTENIMIENTO	CRONOGRAMA											
	UPSS	CODIGO PATRIMONIAL	DENOMINACION DEL EQUIPAMIENTO	TIPO DE EQUIP.	MARCA	MODELO	N SERIE	ACTIVIDADES	ENE	FEB	MAR	ABR	MAY	JUN	JUL	AGO	SET	OCT	NOV	DIC
57	BANCO DE SANGRE TIPO II.	L-107	CONGELADORA VERTICAL DE -70°C	BIOMEDICO	INDREL	IULT-335D	46519	Revisión del sistema de monitoreo de temperatura y alarmas.												
								Limpieza de la Puerta y su junta												
								Limpieza sistema eléctrico, electrónico y de refrigeración												
								Comprobación del correcto funcionamiento del valor de la temperatura												
								Verificación de la temperatura programada y la mostrada												
								Comprobación Alarmas												
								Verificación del sistema de seguridad de la puerta.												
								Revisión del sistema de enfriamiento del equipo												
								Pruebas de funcionamiento y operatividad del equipo.												
58	ANATOMIA PATOLOGICA	L-107a	CONGELADORA VERTICAL DE -20 °C (9 A 16 PIES CUBICOS)	BIOMEDICO	INDREL	CV54D	47059	Inspección visual del equipo y sus componentes	X											
								Revisión del sistema de monitoreo de temperatura y alarmas.	X											
								Limpieza de la Puerta y su junta.	X											
								Limpieza sistema eléctrico, electrónico y de refrigeración	X											
								Comprobación del correcto funcionamiento del valor de la temperatura	X											
								Verificación de la temperatura programada y la mostrada	X											
								Comprobación de Alarmas	X											
								Verificación del sistema de seguridad de la puerta.	X											
								Revisión del sistema de enfriamiento del equipo.	X											
								Pruebas de funcionamiento y operatividad del equipo	X											
59	BANCO DE SANGRE TIPO II.	L-107a	CONGELADORA VERTICAL DE -20 °C (9 A 16 PIES CUBICOS)	BIOMEDICO	INDREL	CV54D	47057	Inspección visual del equipo y sus componentes	X											
								Revisión del sistema de monitoreo de temperatura y alarmas.	X											
								Limpieza de la Puerta y su junta.	X											
								Limpieza sistema eléctrico, electrónico y de refrigeración	X											
								Comprobación del correcto funcionamiento del valor de la temperatura	X											
								Verificación de la temperatura programada y la mostrada	X											
								Comprobación de Alarmas	X											
								Verificación del sistema de seguridad de la puerta.	X											
								Revisión del sistema de enfriamiento del equipo.	X											
								Pruebas de funcionamiento y operatividad del equipo	X											
60	BANCO DE SANGRE TIPO II.	L-107a	CONGELADORA VERTICAL DE -20 °C (9 A 16 PIES CUBICOS)	BIOMEDICO	INDREL	CV54D	47058	Inspección visual del equipo y sus componentes	X											
								Revisión del sistema de monitoreo de temperatura y alarmas.	X											
								Limpieza de la Puerta y su junta.	X											
								Limpieza sistema eléctrico, electrónico y de refrigeración	X											
								Comprobación del correcto funcionamiento del valor de la temperatura	X											
								Verificación de la temperatura programada y la mostrada	X											
								Comprobación de Alarmas	X											
								Verificación del sistema de seguridad de la puerta.	X											

HOSPITAL REGIONAL DE MOQUEGUA V° B° JEFATURA DE SERVICIOS GENERALES

HOSPITAL REGIONAL DE MOQUEGUA - OFICINA DE PLANEAMIENTO ESTRATEGICO -

HOSPITAL REGIONAL DE MOQUEGUA JEFATURA DE ADMINISTRACION

HOSPITAL REGIONAL DE MOQUEGUA

MANTENIMIENTO DE EQUIPOS BIOMEDICOS DEL HOSPITAL REGIONAL DE MOQUEGUA 2022

EQUIPAMIENTO BIOMEDICO

ITEM	DATOS DEL EQUIPO							EJECUCION DEL MANTENIMIENTO	CRONOGRAMA											
	UPSS	CODIGO PATRIMONIAL	DENOMINACION DEL EQUIPAMIENTO	TIPO DE EQUIP.	MARCA	MODELO	N SERIE	ACTIVIDADES	ENE	FEB	MAR	ABR	MAY	JUN	JUL	AGO	SET	OCT	NOV	DIC
								Revisión del sistema de enfriamiento del equipo.	X											
								Pruebas de funcionamiento y operatividad del equipo	X											
61	BANCO DE SANGRE TIPO II.	L-15	DESCONGELADOR DE PLASMA	BIOMEDICO	EQUITEC	PB 120 E	11131203.1	Inspección general del equipo						X						
								Verificación de la seguridad eléctrica.						X						
								Revisión del Display Digital						X						
								Verificación y Revisión del termostato de seguridad.						X						
								Limpieza y verificación del tanque de agua.						X						
								Verificación, revisión y limpieza de la bomba de recirculación						X						
								Pruebas de funcionamiento.						X						
								Limpieza extena del equipo						X						
62	BANCO DE SANGRE TIPO II.	L-16	BAÑO MARIA (10 A 15 LT)	BIOMEDICO	MEMMERT	WNB10	L317.0149	Inspección general del equipo					X							
								Verificación interna del equipo					X							
								Verificación de los modos de servicio					X							
								Prueba de funcionamiento					X							
								Limpieza integral del equipo					X							
63	BANCO DE SANGRE TIPO II.	L-16	BAÑO MARIA (10 A 15 LT)	BIOMEDICO	MEMMERT	WNB10	L317.0143	Inspección general del equipo					X							
								Verificación interna del equipo					X							
								Verificación de los modos de servicio					X							
								Prueba de funcionamiento					X							
								Limpieza integral del equipo					X							
64	BANCO DE SANGRE TIPO II.	L-16	BAÑO MARIA (10 A 15 LT)	BIOMEDICO	MEMMERT	WNB10	L317.0148	Inspección general del equipo					X							
								Verificación interna del equipo					X							
								Verificación de los modos de servicio					X							
								Prueba de funcionamiento					X							
								Limpieza integral del equipo					X							
65	BANCO DE SANGRE TIPO II.	L-16	BAÑO MARIA (10 A 15 LT)	BIOMEDICO	MEMMERT	WNB10	L317.0139	Inspección general del equipo					X							
								Verificación interna del equipo					X							
								Verificación de los modos de servicio					X							
								Prueba de funcionamiento					X							
								Limpieza integral del equipo					X							
66	PATOLOGIA CLINICA	L-16	BAÑO MARIA (10 A 15 LT)	BIOMEDICO	MEMMERT	WNB10	L317.0144	Inspección general del equipo					X							
								Verificación interna del equipo					X							
								Verificación de los modos de servicio					X							
								Prueba de funcionamiento					X							
								Limpieza integral del equipo					X							
								Inspección general del equipo					X							
								Verificación interna del equipo					X							

HOSPITAL REGIONAL DE MOQUEGUA - UNID. DE SERVICIOS GENERALES

HOSPITAL REGIONAL DE MOQUEGUA - OFICINA DE PLANEAMIENTO ESTRATEGICO

HOSPITAL REGIONAL DE MOQUEGUA - OFICINA DE ADMINISTRACION

HOSPITAL REGIONAL DE MOQUEGUA

MANTENIMIENTO DE EQUIPOS BIOMEDICOS DEL HOSPITAL REGIONAL DE MOQUEGUA 2022

EQUIPAMIENTO BIOMEDICO

ITEM	DATOS DEL EQUIPO							EJECUCION DEL MANTENIMIENTO	CRONOGRAMA											
	UPSS	CODIGO PATRIMONIAL	DENOMINACION DEL EQUIPAMIENTO	TIPO DE EQUIP.	MARCA	MODELO	N SERIE	ACTIVIDADES	ENE	FEB	MAR	ABR	MAY	JUN	JUL	AGO	SET	OCT	NOV	DIC
67	PATOLOGIA CLINICA	L-16	BAÑO MARIA (10 A 15 LT)	BIOMEDICO	MEMMERT	WNB10	L317.0147	Verificación de los modos de servicio					X							
								Prueba de funcionamiento					X							
								Limpieza integral del equipo					X							
68	PATOLOGIA CLINICA	L-16	BAÑO MARIA (10 A 15 LT)	BIOMEDICO	MEMMERT	WNB10	L317.0146	Inspección general del equipo					X							
								Verificación interna del equipo					X							
								Verificación de los modos de servicio					X							
								Prueba de funcionamiento					X							
								Limpieza integral del equipo					X							
69	PATOLOGIA CLINICA	L-16	BAÑO MARIA (10 A 15 LT)	BIOMEDICO	MEMMERT	WNB10	L317.0142	Inspección general del equipo					X							
								Verificación interna del equipo					X							
								Verificación de los modos de servicio					X							
								Prueba de funcionamiento					X							
								Limpieza integral del equipo					X							
70	PATOLOGIA CLINICA	L-16	BAÑO MARIA (10 A 15 LT)	BIOMEDICO	MEMMERT	WNB10	L317.0141	Inspección general del equipo					X							
								Verificación interna del equipo					X							
								Verificación de los modos de servicio					X							
								Prueba de funcionamiento					X							
								Limpieza integral del equipo					X							
71	PATOLOGIA CLINICA	L-16	BAÑO MARIA (10 A 15 LT)	BIOMEDICO	MEMMERT	WNB10	L317.0145	Inspección general del equipo					X							
								Verificación interna del equipo					X							
								Verificación de los modos de servicio					X							
								Prueba de funcionamiento					X							
								Limpieza integral del equipo					X							
72	BANCO DE SANGRE TIPO II.	L-22	MICROSCOPIO BINOCULAR	BIOMEDICO	LEICA	DM750	C740256209LX0208	Limpieza de los tubos binoculares		X										
								Revisión y limpieza de objetivos		X										
								Revisión del sistema mecánico del equipo		X										
								Revisión y limpieza del sistema de iluminación.		X										
								Limpieza del condensador y accesorios		X										
								Revisión de la fuente de poder del microscopio y del sistema doble cabezal		X										
								Prueba de funcionamiento		X										
73	BANCO DE SANGRE TIPO II.	L-22	MICROSCOPIO BINOCULAR	BIOMEDICO	LEICA	DM750	C740256209LX0224	Limpieza de los tubos binoculares		X										
								Revisión y limpieza de objetivos		X										
								Revisión del sistema mecánico del equipo		X										
								Revisión y limpieza del sistema de iluminación.		X										
								Limpieza del condensador y accesorios		X										
								Revisión de la fuente de poder del microscopio y del sistema doble cabezal		X										
								Prueba de funcionamiento		X										

HOSPITAL REGIONAL DE MOQUEGUA - UNID. DE SERVICIOS GENERALES

HOSPITAL REGIONAL DE MOQUEGUA - OFICINA DE PLANEAMIENTO ESTRATEGICO -

HOSPITAL REGIONAL DE MOQUEGUA - OFICINA DE ADMINISTRACION -

HOSPITAL REGIONAL DE MOQUEGUA

MANTENIMIENTO DE EQUIPOS BIOMEDICOS DEL HOSPITAL REGIONAL DE MOQUEGUA 2022

EQUIPAMIENTO BIOMEDICO

ITEM	DATOS DEL EQUIPO							EJECUCION DEL MANTENIMIENTO	CRONOGRAMA											
	UPSS	CODIGO PATRIMONIAL	DENOMINACION DEL EQUIPAMIENTO	TIPO DE EQUIP.	MARCA	MODELO	N SERIE	ACTIVIDADES	ENE	FEB	MAR	ABR	MAY	JUN	JUL	AGO	SET	OCT	NOV	DIC
74	PATOLOGIA CLINICA	L-22	MICROSCOPIO BINOCULAR	BIOMEDICO	LEICA	DM750	C740256209LX0225	Limpieza de los tubos binoculares		X										
								Revisión y limpieza de objetivos		X										
								Revisión del sistema mecánico del equipo		X										
								Revisión y limpieza del sistema de iluminación.		X										
								Limpieza del condensador y accesorios		X										
								Revisión de la fuente de poder del microscopio y del sistema doble cabezal		X										
								Prueba de funcionamiento		X										
75	BANCO DE SANGRE TIPO II.	L-22a	MICROSCOPIO BINOCULAR CON CAMARA	BIOMEDICO	LEICA	DM750 TRINOCULAR	C740256209LX0238 /052032006394 / P901M5D4	Limpieza de los tubos binoculares		X										
								Revisión y limpieza de objetivos		X										
								Revisión del sistema mecánico del equipo		X										
								Revisión y limpieza del sistema de iluminación		X										
								Limpieza del condensador y accesorios		X										
								Revisión de la fuente de poder del microscopio y del sistema doble cabezal		X										
								Prueba de funcionamiento		X										
76	PATOLOGIA CLINICA	L-22a	MICROSCOPIO BINOCULAR CON CAMARA	BIOMEDICO	LEICA	DM750 TRINOCULAR	C740256209LX0228 /052032006392 / P901M5D1	Limpieza de los tubos binoculares		X										
								Revisión y limpieza de objetivos		X										
								Revisión del sistema mecánico del equipo		X										
								Revisión y limpieza del sistema de iluminación		X										
								Limpieza del condensador y accesorios		X										
								Revisión de la fuente de poder del microscopio y del sistema doble cabezal		X										
								Prueba de funcionamiento		X										
77	PATOLOGIA CLINICA	L-22a	MICROSCOPIO BINOCULAR CON CAMARA	BIOMEDICO	LEICA	DM750 TRINOCULAR	C740256209LX0229/ 052032006391/ P901M5DA	Limpieza de los tubos binoculares		X										
								Revisión y limpieza de objetivos		X										
								Revisión del sistema mecánico del equipo		X										
								Revisión y limpieza del sistema de iluminación		X										
								Limpieza del condensador y accesorios		X										
								Revisión de la fuente de poder del microscopio y del sistema doble cabezal		X										
								Prueba de funcionamiento		X										
78	PATOLOGIA CLINICA	L-22a	MICROSCOPIO BINOCULAR CON CAMARA	BIOMEDICO	LEICA	DM750 TRINOCULAR	C740256209LX0237/ 052032006390 / P901M5C8	Limpieza de los tubos binoculares		X										
								Revisión y limpieza de objetivos		X										
								Revisión del sistema mecánico del equipo		X										
								Revisión y limpieza del sistema de iluminación		X										
								Limpieza del condensador y accesorios		X										
								Revisión de la fuente de poder del microscopio y del sistema doble cabezal		X										
								Prueba de funcionamiento		X										
								Limpieza de los tubos binoculares							X					
								Revisión y limpieza de objetivos							X					

HOSPITAL REGIONAL DE MOQUEGUA V° B° UNID. DE ESTUDIOS SEVERALES

HOSPITAL REGIONAL DE MOQUEGUA OFICINA DE ADMINISTRACION

HOSPITAL REGIONAL DE MOQUEGUA

MANTENIMIENTO DE EQUIPOS BIOMEDICOS DEL HOSPITAL REGIONAL DE MOQUEGUA 2022

EQUIPAMIENTO BIOMEDICO

ITEM	DATOS DEL EQUIPO							EJECUCION DEL MANTENIMIENTO	CRONOGRAMA											
	UPSS	CODIGO PATRIMONIAL	DENOMINACION DEL EQUIPAMIENTO	TIPO DE EQUIP.	MARCA	MODELO	N SERIE	ACTIVIDADES	ENE	FEB	MAR	ABR	MAY	JUN	JUL	AGO	SET	OCT	NOV	DIC
79	ANATOMIA PATOLOGICA	L-23	MICROSCOPIO TRINOCULAR CON CAMARA DIGITAL PARA FROTIS SANGUINEO	BIOMEDICO	LEICA	DM2500	429434 / 052032006379 / P901M5CZ	Revisión del sistema mecánico del equipo							X					
								Revisión y limpieza del sistema de iluminación							X					
								Limpieza del condensador y accesorios							X					
								Revisión de la fuente de poder del microscopio y del sistema doble cabeza							X					
								Prueba de funcionamiento							X					
80	PATOLOGIA CLINICA	L-23	MICROSCOPIO TRINOCULAR CON CAMARA DIGITAL PARA FROTIS SANGUINEO	BIOMEDICO	LEICA	DM2500	429433 / 052032006382 / P901M5E3	Limpieza de los tubos binoculares							X					
								Revisión y limpieza de objetivos							X					
								Revisión del sistema mecánico del equipo							X					
								Revisión y limpieza del sistema de iluminación							X					
								Limpieza del condensador y accesorios							X					
								Revisión de la fuente de poder del microscopio y del sistema doble cabeza							X					
								Prueba de funcionamiento							X					
81	PATOLOGIA CLINICA	L-23	MICROSCOPIO TRINOCULAR CON CAMARA DIGITAL PARA FROTIS SANGUINEO	BIOMEDICO	LEICA	DM2500	429420 / 052032006377 / P901M5DB	Limpieza de los tubos binoculares							X					
								Revisión y limpieza de objetivos							X					
								Revisión del sistema mecánico del equipo							X					
								Revisión y limpieza del sistema de iluminación							X					
								Limpieza del condensador y accesorios							X					
								Revisión de la fuente de poder del microscopio y del sistema doble cabeza							X					
								Prueba de funcionamiento							X					
82	ANATOMIA PATOLOGICA	L-30	MICROSCOPIO TRINOCULAR MOTORIZADO	BIOMEDICO	LEICA	DM750	D040253161LW0008 / 052032006381 / P901M5CV	Limpieza de los tubos binoculares							X					
								Revisión y limpieza de objetivos							X					
								Revisión del sistema mecánico del equipo							X					
								Revision y limieza del sistema de iluminacion							X					
								Limpieza del condensador y accesorios							X					
								Revisión de la fuente de poder del microscopio y del sistema doble cabezal							X					
								Prueba de funcionamiento							X					
								Limpieza de lente frontal							X					
83	ANATOMIA PATOLOGICA	L-33	MICROTOMO DE ROTACION	BIOMEDICO	SLEE	6062	C170007	Inspección general.				X								
								Limpieza integral del equipo				X								
								Limpieza interna del equipo.				X								
								Limpieza y lubricación del rotor de cuchilla.				X								
								Verificación de la manija.				X								
								Verificación de la fuente de energía eléctrica				X								
								Revisión del sistema de control de elevación.				X								
								Revisión del estado de la faja propulsora				X								
								Revisión del estado del sistema de avance				X								
								Verificación del espesor del corte.				X								

HOSPITAL REGIONAL DE MOQUEGUA - UNID. DE ... GENERALES - V° B°

HOSPITAL REGIONAL DE MOQUEGUA - OFICINA DE ... ESTRATEGICO

HOSPITAL REGIONAL DE MOQUEGUA - OFICINA DE ADMINISTRACION

MANTENIMIENTO DE EQUIPOS BIOMEDICOS DEL HOSPITAL REGIONAL DE MOQUEGUA 2022

EQUIPAMIENTO BIOMEDICO

ITEM	DATOS DEL EQUIPO							EJECUCION DEL MANTENIMIENTO	CRONOGRAMA											
	UPSS	CODIGO PATRIMONIAL	DENOMINACION DEL EQUIPAMIENTO	TIPO DE EQUIP.	MARCA	MODELO	N SERIE	ACTIVIDADES	ENE	FEB	MAR	ABR	MAY	JUN	JUL	AGO	SET	OCT	NOV	DIC
84	ANATOMIA PATOLOGICA	L-33	MICROTOMO DE ROTACION	BIOMEDICO	SLEE	6062	C170005	Inspección general.				X								
								Limpieza integral del equipo				X								
								Limpieza interna del equipo.				X								
								Limpieza y lubricación del rotor de cuchilla.				X								
								Verificación de la manija.				X								
								Verificación de la fuente de energía eléctrica				X								
								Revisión del sistema de control de elevación.				X								
								Revisión del estado de la faja propulsora				X								
								Revisión del estado del sistema de avance				X								
								Verificación del espesor del corte.				X								
85	ANATOMIA PATOLOGICA	L-33	MICROTOMO DE ROTACION	BIOMEDICO	SLEE	6062	C170006	Inspección general.				X								
								Limpieza integral del equipo				X								
								Limpieza interna del equipo.				X								
								Limpieza y lubricación del rotor de cuchilla.				X								
								Verificación de la manija.				X								
								Verificación de la fuente de energía eléctrica				X								
								Revisión del sistema de control de elevación.				X								
								Revisión del estado de la faja propulsora				X								
								Revisión del estado del sistema de avance				X								
								Verificación del espesor del corte.				X								
86	PATOLOGIA CLINICA	L-35	ESPECTROFOTOMETRO UV-VISIBLE	BIOMEDICO	JENWAY	6705	64630	Inspección física del equipo y sus componentes.				X								
								Verificación y limpieza del módulo porta muestra y sistema de aspiración.				X								
								Verificación de la lámpara, reemplazar de ser necesario				*X								
								Verificación y limpieza interna del equipo.				X								
								Verificación y limpieza de la impresora				X								
								Verificación de parámetros y calibración de ser necesario				X								
								Verificación de seguridad eléctrica.				X								
								Verificación y limpieza del panel de control y pantalla táctil				X								
								Limpieza integral del equipo				X								
								Pruebas de funcionamiento.				X								
87	EMERGENCIA	L-35	ESPECTROFOTOMETRO UV-VISIBLE	BIOMEDICO	JENWAY	6705	66082	Inspección física del equipo y sus componentes.				X								
								Verificación y limpieza del módulo porta muestra y sistema de aspiración.				X								
								Verificación de la lámpara, reemplazar de ser necesario				*X								
								Verificación y limpieza interna del equipo.				X								
								Verificación y limpieza de la impresora				X								
								Verificación de parámetros y calibración de ser necesario				X								
								Verificación de seguridad eléctrica.				X								

HOSPITAL REGIONAL DE MOQUEGUA - UNIDAD DE SERVICIOS GENERALES

HOSPITAL REGIONAL DE MOQUEGUA - OFICINA DE PLANEAMIENTO ESTRATEGICO

HOSPITAL REGIONAL DE MOQUEGUA - OFICINA DE ADMINISTRACION

HOSPITAL REGIONAL DE MOQUEGUA

MANTENIMIENTO DE EQUIPOS BIOMEDICOS DEL HOSPITAL REGIONAL DE MOQUEGUA 2022

EQUIPAMIENTO BIOMEDICO

ITEM	DATOS DEL EQUIPO							EJECUCION DEL MANTENIMIENTO	CRONOGRAMA											
	UPSS	CODIGO PATRIMONIAL	DENOMINACION DEL EQUIPAMIENTO	TIPO DE EQUIP.	MARCA	MODELO	N SERIE	ACTIVIDADES	ENE	FEB	MAR	ABR	MAY	JUN	JUL	AGO	SET	OCT	NOV	DIC
								Verificación y limpieza del panel de control y pantalla táctil				X								
								Limpieza integral del equipo				X								
								Pruebas de funcionamiento.				X								
88	PATOLOGIA CLINICA	L-37	BILIRUBINOMETRO	BIOMEDICO	ADVANCE	BR2	17010077C	Inspección visual.						X						
								Verificación de voltaje del transformador						X						
								Limpieza y verificación del sistema electrónico						X						
89	ANATOMIA PATOLOGICA	L-40	PROCESADOR AUTOMATICO DE TEJIDOS	BIOMEDICO	LEICA	ASP300 S	6462	Desembalaje del equipo						X						
								Descontaminación y limpieza interior y exterior.						X						
								Verificación integral del sistema a nivel informático -diagnostico del equipo						X						
								Revisión de incidencias técnicas a través del software Leica en modo de servicio, incluido en el equipo.						X						
								Revisión del sistema mecánico y de fluidos						X						
								Cambio del filtro de carbón activado, de ser necesario.						*X						
								Copia de respaldo de la programación y detalle de incidencia técnicas por medio del sistema informático del equipo						X						
								Limpieza integral del equipo.						X						
								Limpieza de contenedores de reactivo y contenedor de condensado						X						
								Limpieza de los sensores de nivel de llenado						X						
90	ANATOMIA PATOLOGICA	L-41	SISTEMA PARA INCLUSION DE PARAFINA	BIOMEDICO	SLEE	MPS/P2	G1170002/HA116004 7/I1170004	Inspección física del equipo con sus componentes y accesorios				X								
								Mantenimiento del módulo de enfriamiento				X								
								Mantenimiento del módulo de calentamiento				X								
								Verificación y limpieza interna del módulo principal				X								
								Verificación, limpieza y/o cambio de válvula magnética				X								
								Verificación y prueba de pedal				X								
								Prueba de seguridad eléctrica				X								
91	ANATOMIA PATOLOGICA	L-42	CRIOSTATO PARA CORTES POR CONGELACION	BIOMEDICO	SLEE	MNT	F1170001	Inspección general del equipo y sus partes.				X								
								Limpieza externa del equipo y sus partes				X								
								Verificación del aislamiento eléctrico.				X								
								Limpieza del sistema de corte, porta cuchillas.				X								
								Limpieza del sistema de refrigeración, ventilador, compresor				X								
								Limpieza y verificación de peltier.				X								
								Limpieza de tarjetas electrónicas, ajuste de conector si requiere				X								
								Lubricación y partes móviles y micrótomo.				X								
								Verificación del corte en micras, y parada de emergencia				X								
								Verificación de temperatura de cámara y peltier.				X								
								Pruebas de funcionamiento.				X								
								Inspección general.				X								
								Limpieza externa del equipo				X								

HOSPITAL REGIONAL DE MOQUEGUA - UNID. DE SERVICIOS GENERALES - V° B°

HOSPITAL REGIONAL DE MOQUEGUA - OFICINA DE PLANEAMIENTO ESTRATEGICO

HOSPITAL REGIONAL DE MOQUEGUA - OFICINA DE ADMINISTRACION

HOSPITAL REGIONAL DE MOQUEGUA

MANTENIMIENTO DE EQUIPOS BIOMEDICOS DEL HOSPITAL REGIONAL DE MOQUEGUA 2022

EQUIPAMIENTO BIOMEDICO

ITEM	DATOS DEL EQUIPO							EJECUCION DEL MANTENIMIENTO	CRONOGRAMA											
	UPSS	CODIGO PATRIMONIAL	DENOMINACION DEL EQUIPAMIENTO	TIPO DE EQUIP.	MARCA	MODELO	N SERIE	ACTIVIDADES	ENE	FEB	MAR	ABR	MAY	JUN	JUL	AGO	SET	OCT	NOV	DIC
92	ANATOMIA PATOLOGICA	L-46	POTENCIOMETRO DE MESA (PHMETRO DIGITAL)	BIOMEDICO	JENWAY	3510	63144	Verificación del voltaje de entrada				X								
								Prueba de operatividad.				X								
								Limpieza del electrodo.				X								
								Limpieza de la parte interna del equipo.				X								
								Verificación de la pendiente				X								
								Calibración del equipo				X								
93	PATOLOGIA CLINICA	L-46	POTENCIOMETRO DE MESA (PHMETRO DIGITAL)	BIOMEDICO	JENWAY	3510	65528	Inspección general.				X								
								Limpieza externa del equipo				X								
								Verificación del voltaje de entrada				X								
								Prueba de operatividad.				X								
								Limpieza del electrodo.				X								
								Limpieza de la parte interna del equipo.				X								
								Verificación de la pendiente				X								
								Calibración del equipo				X								
94	PATOLOGIA CLINICA	L-46	POTENCIOMETRO DE MESA (PHMETRO DIGITAL)	BIOMEDICO	JENWAY	3510	65559	Inspección general.				X								
								Limpieza externa del equipo				X								
								Verificación del voltaje de entrada				X								
								Prueba de operatividad.				X								
								Limpieza del electrodo.				X								
								Limpieza de la parte interna del equipo.				X								
								Verificación de la pendiente				X								
								Calibración del equipo				X								
95	BANCO DE SANGRE TIPO II.	L-5	CENTRIFUGA PARA MICROHEMATOCRITO	BIOMEDICO	THERMO SCIENTIFIC	CL17	42083923	Inspección general del equipo					X							
								Verificación de la seguridad eléctrica					X							
								Verificación y limpieza del panel teclado.					X							
								Verificación, limpieza, ajuste y lubricación del mecanismo de fijación de puerta, resorte de torsión de puerta y dispositivo de seguridad.					X							
								Verificación de empaquetadura (rubber wave) de puerta, reemplazar de ser necesario.					X							
								Verificación y limpieza de cámara de rotación.					X							
								Verificación, limpieza y lubricación de rotor.					X							
								Verificación de las condiciones de sellado del rotor, reemplazar de ser necesario.					X							
								Limpieza integral interna					X							
								Verificación de velocidad					X							
								Verificación de temporización.					X							
								Pruebas de funcionamiento.					X							
								Inspección general del equipo					X							
								Verificación de la seguridad eléctrica					X							
								Verificación y limpieza del panel teclado.					X							

HOSPITAL REGIONAL DE MOQUEGUA - UNID. DE SERVICIOS GENERALES - V° B°

HOSPITAL REGIONAL DE MOQUEGUA - OFICINA DE ...

HOSPITAL REGIONAL DE MOQUEGUA - OFICINA DE ADMINISTRACION

HOSPITAL REGIONAL DE MOQUEGUA

MANTENIMIENTO DE EQUIPOS BIOMEDICOS DEL HOSPITAL REGIONAL DE MOQUEGUA 2022

EQUIPAMIENTO BIOMEDICO

ITEM	DATOS DEL EQUIPO							EJECUCION DEL MANTENIMIENTO	CRONOGRAMA											
	UPSS	CODIGO PATRIMONIAL	DENOMINACION DEL EQUIPAMIENTO	TIPO DE EQUIP.	MARCA	MODELO	N SERIE	ACTIVIDADES	ENE	FEB	MAR	ABR	MAY	JUN	JUL	AGO	SET	OCT	NOV	DIC
96	BANCO DE SANGRE TIPO II.	L-5	CENTRIFUGA PARA MICROHEMATOCRITO	BIOMEDICO	THERMO SCIENTIFIC	CL17	45083924	Verificación, limpieza, ajuste y lubricación del mecanismo de fijación de puerta, resorte de torsión de puerta y dispositivo de seguridad.					X							
								Verificación de empaquetadura (rubber wave) de puerta, reemplazar de ser necesario.					*X							
								Verificación y limpieza de cámara de rotación.					X							
								Verificación, limpieza y lubricación de rotor.					X							
								Verificación de las condiciones de sellado del rotor, reemplazar de ser necesario.					X							
								Limpieza integral interna					X							
								Verificación de velocidad					X							
								Verificación de temporización.					X							
								Pruebas de funcionamiento.					X							
97	BANCO DE SANGRE TIPO II.	L-5	CENTRIFUGA PARA MICROHEMATOCRITO	BIOMEDICO	THERMO SCIENTIFIC	CL17	42083925	Inspección general del equipo					X							
								Verificación de la seguridad eléctrica					X							
								Verificación y limpieza del panel teclado.					X							
								Verificación, limpieza, ajuste y lubricación del mecanismo de fijación de puerta, resorte de torsión de puerta y dispositivo de seguridad.					X							
								Verificación de empaquetadura (rubber wave) de puerta, reemplazar de ser necesario.					X							
								Verificación y limpieza de cámara de rotación.					X							
								Verificación, limpieza y lubricación de rotor.					X							
								Verificación de las condiciones de sellado del rotor, reemplazar de ser necesario.					X							
								Limpieza integral interna					X							
								Verificación de velocidad					X							
								Verificación de temporización.					X							
								Pruebas de funcionamiento.					X							
98	PATOLOGIA CLINICA	L-5	CENTRIFUGA PARA MICROHEMATOCRITO	BIOMEDICO	THERMO SCIENTIFIC	CL17	42083926	Inspección general del equipo					X							
								Verificación de la seguridad eléctrica					X							
								Verificación y limpieza del panel teclado.					X							
								Verificación, limpieza, ajuste y lubricación del mecanismo de fijación de puerta, resorte de torsión de puerta y dispositivo de seguridad.					X							
								Verificación de empaquetadura (rubber wave) de puerta, reemplazar de ser necesario.					X							
								Verificación y limpieza de cámara de rotación.					X							
								Verificación, limpieza y lubricación de rotor.					X							
								Verificación de las condiciones de sellado del rotor, reemplazar de ser necesario.					X							
								Limpieza integral interna					X							
								Verificación de velocidad					X							
								Verificación de temporización.					X							
								Pruebas de funcionamiento.					X							
								Inspección general del equipo					X							
								Verificación de la seguridad eléctrica					X							
								Verificación y limpieza del panel teclado.					X							

HOSPITAL REGIONAL DE MOQUEGUA N° B° UNID. DE SERVICIOS GENERALES

HOSPITAL REGIONAL DE MOQUEGUA - OFICINA DE PLANEAMIENTO ESTRATEGICO -

HOSPITAL REGIONAL DE MOQUEGUA OFICINA DE ADMINISTRACION

MANTENIMIENTO DE EQUIPOS BIOMEDICOS DEL HOSPITAL REGIONAL DE MOQUEGUA 2022

EQUIPAMIENTO BIOMEDICO

ITEM	DATOS DEL EQUIPO							EJECUCION DEL MANTENIMIENTO	CRONOGRAMA											
	UPSS	CODIGO PATRIMONIAL	DENOMINACION DEL EQUIPAMIENTO	TIPO DE EQUIP.	MARCA	MODELO	N SERIE	ACTIVIDADES	ENE	FEB	MAR	ABR	MAY	JUN	JUL	AGO	SET	OCT	NOV	DIC
99	PATOLOGIA CLINICA	L-5	CENTRIFUGA PARA MICROHEMATOCRITO	BIOMEDICO	THERMO SCIENTIFIC	CL17	42083921	Verificación, limpieza, ajuste y lubricación del mecanismo de fijación de puerta, resorte de torsión de puerta y dispositivo de seguridad.					X							
								Verificación de empaquetadura (rubber wave) de puerta, reemplazar de ser necesario.					X							
								Verificación y limpieza de cámara de rotación.					X							
								Verificación, limpieza y lubricación de rotor.					X							
								Verificación de las condiciones de sellado del rotor, reemplazar de ser necesario.					X							
								Limpieza integral interna					X							
								Verificación de velocidad					X							
								Verificación de temporización.					X							
								Pruebas de funcionamiento.					X							
100	ANATOMIA PATOLOGICA	L-6	CENTRIFUGA DE MESA (400 A 750 ML)	BIOMEDICO	THERMO SCIENTIFIC	ST16	42073506	Inspección general del equipo					X							
								Verificación de la seguridad eléctrica					X							
								Verificación y limpieza del panel teclado					X							
								Verificación, limpieza, ajuste y lubricación del mecanismo de fijación de puerta, resorte de torsión de puerta y dispositivo de seguridad.					X							
								Verificación de empaquetadura (rubber wave) de puerta, reemplazar de ser necesario.					X							
								Verificación y limpieza de cámara de rotación					X							
								Verificación, limpieza y lubricación de rotor.					X							
								Verificación de las condiciones de sellado del rotor, reemplazar de ser necesario.					X							
								Limpieza integral interna.					X							
								Verificación de velocidad.					X							
								Verificación de temporización					X							
								Pruebas de funcionamiento.					X							
101	BANCO DE SANGRE TIPO II.	L-6	CENTRIFUGA DE MESA (400 A 750 ML)	BIOMEDICO	THERMO SCIENTIFIC	ST16	42073505	Inspección general del equipo					X							
								Verificación de la seguridad eléctrica					X							
								Verificación y limpieza del panel teclado					X							
								Verificación, limpieza, ajuste y lubricación del mecanismo de fijación de puerta, resorte de torsión de puerta y dispositivo de seguridad.					X							
								Verificación de empaquetadura (rubber wave) de puerta, reemplazar de ser necesario.					X							
								Verificación y limpieza de cámara de rotación					X							
								Verificación, limpieza y lubricación de rotor.					X							
								Verificación de las condiciones de sellado del rotor, reemplazar de ser necesario.					X							
								Limpieza integral interna.					X							
								Verificación de velocidad.					X							
								Verificación de temporización					X							
								Pruebas de funcionamiento.					X							
								Inspección general del equipo					X							
								Verificación de la seguridad eléctrica					X							
								Verificación y limpieza del panel teclado					X							

HOSPITAL REGIONAL DE MOQUEGUA – UNID. DE SERVICIOS GENERALES – V° B°

HOSPITAL REGIONAL DE MOQUEGUA – OFICINA DE PLANEAMIENTO

HOSPITAL REGIONAL DE MOQUEGUA – OFICINA DE ADMINISTRACION

MANTENIMIENTO DE EQUIPOS BIOMEDICOS DEL HOSPITAL REGIONAL DE MOQUEGUA 2022

EQUIPAMIENTO BIOMEDICO

ITEM	DATOS DEL EQUIPO							EJECUCION DEL MANTENIMIENTO	CRONOGRAMA											
	UPSS	CODIGO PATRIMONIAL	DENOMINACION DEL EQUIPAMIENTO	TIPO DE EQUIP.	MARCA	MODELO	N SERIE	ACTIVIDADES	ENE	FEB	MAR	ABR	MAY	JUN	JUL	AGO	SET	OCT	NOV	DIC
102	PATOLOGIA CLINICA	L-6	CENTRIFUGA DE MESA (400 A 750 ML)	BIOMEDICO	THERMO SCIENTIFIC	ST16	42070820	Verificación, limpieza, ajuste y lubricación del mecanismo de fijación de puerta, resorte de torsión de puerta y dispositivo de seguridad.					X							
								Verificación de empaquetadura (rubber wave) de puerta, reemplazar de ser necesario					X							
								Verificación y limpieza de cámara de rotación					X							
								Verificación, limpieza y lubricación de rotor.					X							
								Verificación de las condiciones de sellado del rotor, reemplazar de ser necesario					X							
								Limpieza integral interna.					X							
								Verificación de velocidad.					X							
								Verificación de temporización					X							
								Pruebas de funcionamiento.					X							
103	PATOLOGIA CLINICA	L-6	CENTRIFUGA DE MESA (400 A 750 ML)	BIOMEDICO	THERMO SCIENTIFIC	ST16	42057750	Inspección general del equipo					X							
								Verificación de la seguridad eléctrica					X							
								Verificación y limpieza del panel teclado					X							
								Verificación, limpieza, ajuste y lubricación del mecanismo de fijación de puerta, resorte de torsión de puerta y dispositivo de seguridad.					X							
								Verificación de empaquetadura (rubber wave) de puerta, reemplazar de ser necesario					X							
								Verificación y limpieza de cámara de rotación					X							
								Verificación, limpieza y lubricación de rotor.					X							
								Verificación de las condiciones de sellado del rotor, reemplazar de ser necesario					X							
								Limpieza integral interna.					X							
								Verificación de velocidad.					X							
								Verificación de temporización					X							
								Pruebas de funcionamiento.					X							
104	PATOLOGIA CLINICA	L-6	CENTRIFUGA DE MESA (400 A 750 ML)	BIOMEDICO	THERMO SCIENTIFIC	ST16	42057749	Inspección general del equipo					X							
								Verificación de la seguridad eléctrica					X							
								Verificación y limpieza del panel teclado					X							
								Verificación, limpieza, ajuste y lubricación del mecanismo de fijación de puerta, resorte de torsión de puerta y dispositivo de seguridad.					X							
								Verificación de empaquetadura (rubber wave) de puerta, reemplazar de ser necesario					X							
								Verificación y limpieza de cámara de rotación					X							
								Verificación, limpieza y lubricación de rotor.					X							
								Verificación de las condiciones de sellado del rotor, reemplazar de ser necesario					X							
								Limpieza integral interna.					X							
								Verificación de velocidad.					X							
								Verificación de temporización					X							
								Pruebas de funcionamiento.					X							
								Inspección general del equipo					X							
								Verificación de la seguridad eléctrica					X							
								Verificación y limpieza del panel teclado					X							

HOSPITAL REGIONAL DE MOQUEGUA - UNID. DE SERVICIOS GENERALES - V° B°

HOSPITAL REGIONAL DE MOQUEGUA - OFICINA DE PLANEAMIENTO ESTRATEGICO -

HOSPITAL REGIONAL DE MOQUEGUA - OFICINA DE ADMINISTRACION -

HOSPITAL REGIONAL DE MOQUEGUA

MANTENIMIENTO DE EQUIPOS BIOMEDICOS DEL HOSPITAL REGIONAL DE MOQUEGUA 2022

EQUIPAMIENTO BIOMEDICO

ITEM	DATOS DEL EQUIPO							EJECUCION DEL MANTENIMIENTO	CRONOGRAMA											
	UPSS	CODIGO PATRIMONIAL	DENOMINACION DEL EQUIPAMIENTO	TIPO DE EQUIP.	MARCA	MODELO	N SERIE	ACTIVIDADES	ENE	FEB	MAR	ABR	MAY	JUN	JUL	AGO	SET	OCT	NOV	DIC
105	PATOLOGIA CLINICA	L-6	CENTRIFUGA DE MESA (400 A 750 ML)	BIOMEDICO	THERMO SCIENTIFIC	ST16	42073504	Verificación, limpieza, ajuste y lubricación del mecanismo de fijación de puerta, resorte de torsión de puerta y dispositivo de seguridad.					X								
								Verificación de empaquetadura (rubber wave) de puerta, reemplazar de ser necesario					X								
								Verificación y limpieza de cámara de rotación					X								
								Verificación, limpieza y lubricación de rotor.					X								
								Verificación de las condiciones de sellado del rotor, reemplazar de ser necesario					X								
								Limpieza integral interna.					X								
								Verificación de velocidad.					X								
								Verificación de temporización					X								
								Pruebas de funcionamiento.					X								
106	ANATOMIA PATOLOGICA	L-67	COLOREADOR AUTOMATICO DE TEJIDOS	BIOMEDICO	LEICA	AUTOSTAINER XL-510	4740	Inspección visual de estado del equipo.						X							
								Limpieza de carcasa exterior.						X							
								Verificación integral del sistema a nivel informático -diagnóstico del equipo						X							
								Verificación de conexiones de agua y drenaje						X							
								Realizar el ajuste de conexiones mecánicas, eléctricas o electrónicas.						X							
								Limpieza periódica.						X							
107	PATOLOGIA CLINICA	L-7	CENTRIFUGA DE ANGULO FIJO	BIOMEDICO	THERMO SCIENTIFIC	MEDIFUGE	42063479	Inspección general del equipo				X								
								Verificación de la seguridad eléctrica				X								
								Verificación y limpieza de panel teclado				X								
								Verificación, limpieza, ajuste y lubricación de mecanismo de cierre y seguro de tapa				X								
								Verificación y limpieza de cámara de rotación.				X								
								Verificación y limpieza de las tarjetas electrónicas y conectores				X								
								Verificación de empaquetadura (rubber wave) de puerta, reemplazar de ser necesario				X								
								Verificación, limpieza y lubricación de rotor.				X								
108	ANATOMIA PATOLOGICA	L-78	CAMPANA DE FLUJO LAMINAR VERTICAL (4 PIES TIPO A/B3)	BIOMEDICO	LABCONCO	LOGIC + (302411110)	161235355	Verificación de la saturación de los filtros				X								
								Medición de flujo de aire.				X								
								Limpieza interior y exterior del equipo				X								
								Verificación del buen estado de cables, conectores, interruptores.				X								
								Verificación del funcionamiento de motor.				X								
								Limpieza y lubricación del sash (puerta).				X								
								Verificación del nivel de ruido.				X								
								Verificación de alarmas de puertas				X								
								Limpieza de la mesa de trabajo				X								
109	BANCO DE SANGRE TIPO II	L-78	CAMPANA DE FLUJO LAMINAR VERTICAL	BIOMEDICO	LABCONCO	LOGIC + (302411110)	161134962	Verificación de la saturación de los filtros				X								
								Medición de flujo de aire.				X								
								Limpieza interior y exterior del equipo				X								
								Verificación del buen estado de cables, conectores, interruptores.				X								
								Verificación del funcionamiento de motor.				X								

HOSPITAL REGIONAL DE MOQUEGUA - UNID. DE SERVICIOS GENERALES - V°B°

HOSPITAL REGIONAL DE MOQUEGUA - OFICINA DE PLANEAMIENTO ESTRATEGICO

HOSPITAL REGIONAL DE MOQUEGUA - OFICINA DE ADMINISTRACION

HOSPITAL REGIONAL DE MOQUEGUA

MANTENIMIENTO DE EQUIPOS BIOMEDICOS DEL HOSPITAL REGIONAL DE MOQUEGUA 2022

EQUIPAMIENTO BIOMEDICO

ITEM	DATOS DEL EQUIPO							EJECUCION DEL MANTENIMIENTO	CRONOGRAMA											
	UPSS	CODIGO PATRIMONIAL	DENOMINACION DEL EQUIPAMIENTO	TIPO DE EQUIP.	MARCA	MODELO	N SERIE	ACTIVIDADES	ENE	FEB	MAR	ABR	MAY	JUN	JUL	AGO	SET	OCT	NOV	DIC
			(4 PIES TIPO A/B3)					Limpieza y lubricación del sash (puerta).				X								
								Verificación del nivel de ruido.				X								
								Verificación de alarmas de puertas				X								
								Limpieza de la mesa de trabajo				X								
110	PATOLOGIA CLINICA	L-78	CAMPANA DE FLUJO LAMINAR VERTICAL (4 PIES TIPO A/B3)	BIOMEDICO	LABCONCO	LOGIC + (302411110)	170136408	Verificación de la saturación de los filtros				X								
								Medición de flujo de aire.				X								
								Limpieza interior y exterior del equipo				X								
								Verificación del buen estado de cables, conectores, interruptores.				X								
								Verificación del funcionamiento de motor.				X								
								Limpieza y lubricación del sash (puerta).				X								
								Verificación del nivel de ruido.				X								
								Verificación de alarmas de puertas				X								
								Limpieza de la mesa de trabajo				X								
111	BANCO DE SANGRE TIPO II.	L-8	HEMOBASCULA	BIOMEDICO	CENTRON	CM735	735178	Inspección física del equipo con sus componentes				X								
								Verificación y limpieza interna del equipo				X								
								Verificación y limpieza del panel de teclado y display				X								
								Verificar y/o calibrar el nivel de la bandeja de pesado				X								
								Verificación de la exactitud del peso				X								
								Verificación del estado del adaptador de voltaje				X								
								Prueba de seguridad eléctrica				X								
								Prueba de funcionamiento y conservación del equipo				X								
112	BANCO DE SANGRE TIPO II.	L-8	HEMOBASCULA	BIOMEDICO	CENTRON	CM735	735179	Inspección física del equipo con sus componentes				X								
								Verificación y limpieza interna del equipo				X								
								Verificación y limpieza del panel de teclado y display				X								
								Verificar y/o calibrar el nivel de la bandeja de pesado				X								
								Verificación de la exactitud del peso				X								
								Verificación del estado del adaptador de voltaje				X								
								Prueba de seguridad eléctrica				X								
								Prueba de funcionamiento y conservación del equipo				X								
113	ANATOMIA PATOLOGICA	L-85	MICROSCOPIO PARA INMUNOLOGIA Y CONTRASTE DE FASE	BIOMEDICO	LEICA	DM750	D040253161LW0011 /052032006389	LIMPIEZA DEL TUBO TRINOCULAR							X					
								REVISIÓN Y LIMPIEZA DE OBJETIVOS							X					
								REVISIÓN DEL SISTEMA MECÁNICO DEL EQUIPO							X					
								REVISIÓN Y LIMPIEZA DEL SISTEMA DE ILUMINACIÓN.							X					
								LIMPIEZA DEL CONDENSADOR Y ACCESORIOS							X					
								REVISIÓN DE LA FUENTE DE PODER DEL MICROSCOPIO Y DEL SISTEMA DOBLE CABEZAL							X					
								PRUEBA DE FUNCIONAMIENTO							X					
								LIMPIEZA DEL TUBO TRINOCULAR							X					

HOSPITAL REGIONAL DE MOQUEGUA - UNID. DE SERVICIOS GENERALES

HOSPITAL REGIONAL DE MOQUEGUA - OFICINA DE PLANEAMIENTO ESTRATEGICO -

HOSPITAL REGIONAL DE MOQUEGUA - OFICINA DE ADMINISTRACION

MANTENIMIENTO DE EQUIPOS BIOMEDICOS DEL HOSPITAL REGIONAL DE MOQUEGUA 2022

EQUIPAMIENTO BIOMEDICO

ITEM	DATOS DEL EQUIPO							EJECUCION DEL MANTENIMIENTO	CRONOGRAMA											
	UPSS	CODIGO PATRIMONIAL	DENOMINACION DEL EQUIPAMIENTO	TIPO DE EQUIP.	MARCA	MODELO	N SERIE	ACTIVIDADES	ENE	FEB	MAR	ABR	MAY	JUN	JUL	AGO	SET	OCT	NOV	DIC
114	PATOLOGIA CLINICA	L-85	MICROSCOPIO PARA INMUNOLOGIA Y CONTRASTE DE FASE	BIOMEDICO	LEICA	DM750	D040253161LW0007 /052032006393	REVISIÓN Y LIMPIEZA DE OBJETIVOS							X					
								REVISIÓN DEL SISTEMA MECÁNICO DEL EQUIPO							X					
								REVISIÓN Y LIMPIEZA DEL SISTEMA DE ILUMINACIÓN.							X					
								LIMPIEZA DEL CONDENSADOR Y ACCESORIOS							X					
								REVISIÓN DE LA FUENTE DE PODER DEL MICROSCOPIO Y DEL SISTEMA DOBLE CABEZAL							X					
								PRUEBA DE FUNCIONAMIENTO							X					
115	ANATOMIA PATOLOGICA	L-86	MICROSCOPIO DE INMUNOFLUORESCENCIA	BIOMEDICO	LEICA	DM750	C940256212LX0001 / 052032006378 / P901M5FT	Limpieza de los tubos binoculares							X					
								Revisión y limpieza de objetivos							X					
								Revisión del sistema mecánico del equipo							X					
								Revisión y limpieza del sistema de iluminación							X					
								Limpieza del condensador y accesorios							X					
								Revisión de la fuente de poder del microscopio y del sistema doble cabezal							X					
								Prueba de funcionamiento							X					
116	BANCO DE SANGRE TIPO II.	L-89	AGITADOR DE PLAQUETAS CON INCUBADORA	BIOMEDICO	HELMER	PF48I/PC900I	PC900I: 2036540	INCUBADORA				X								
								Inspección general del equipo				X								
								Verificación de la seguridad eléctrica				X								
								Verificación y limpieza de las tarjetas electrónicas y conectores.				X								
								Verificación y limpieza de la pantalla LCD y panel teclado.				X								
								Verificación y limpieza del sistema de refrigeración y sistema de evaporación				X								
								Verificación de control de temperatura en la cámara calibración si lo requiere				X								
								Verificación de alarmas.				X								
								Verificación de registrador circular de temperatura				X								
								AGITADOR				X								
								Verificación y limpieza de tarjetas electrónicas				X								
								Verificación, limpieza, ajuste y lubricación del sistema mecánico del agitador				X								
117	BANCO DE SANGRE TIPO II.	L-8A	AGITADOR PARA BOLSAS DE SANGRE	BIOMEDICO	CENTRON	CM735	735180	Inspección física del equipo con sus componentes				X								
								Verificación y limpieza interna del equipo				X								
								Verificación y limpieza del panel de teclado y display.				X								
								Verificar y/o calibrar el nivel de la bandeja de pesado				X								
								Verificación y limpieza interna del equipo.				X								
								Prueba de seguridad eléctrica				X								
								Prueba de funcionamiento				X								
								Limpieza rutinaria del equipo.				X								
118	BANCO DE	L-8A	AGITADOR PARA BOLSAS DE	BIOMEDICO	CENTRON	CM735	735181	Inspección física del equipo con sus componentes				X								
								Verificación y limpieza interna del equipo				X								
								Verificación y limpieza del panel de teclado y display.				X								
								Verificar y/o calibrar el nivel de la bandeja de pesado				X								

HOSPITAL REGIONAL DE MOQUEGUA - UNID. DE SERVICIOS GENERALES

HOSPITAL REGIONAL DE MOQUEGUA - OFICINA DE PLANEAMIENTO ESTRATEGICO

HOSPITAL REGIONAL DE MOQUEGUA - OFICINA DE ADMINISTRACION

MANTENIMIENTO DE EQUIPOS BIOMEDICOS DEL HOSPITAL REGIONAL DE MOQUEGUA 2022

EQUIPAMIENTO BIOMEDICO

ITEM	DATOS DEL EQUIPO							EJECUCION DEL MANTENIMIENTO	CRONOGRAMA											
	UPSS	CODIGO PATRIMONIAL	DENOMINACION DEL EQUIPAMIENTO	TIPO DE EQUIP.	MARCA	MODELO	N SERIE	ACTIVIDADES	ENE	FEB	MAR	ABR	MAY	JUN	JUL	AGO	SET	OCT	NOV	DIC
	SANGRE TIPO II.		SANGRE					Verificación y limpieza interna del equipo.				X								
								Prueba de seguridad eléctrica				X								
								Prueba de funcionamiento				X								
								Limpieza rutinaria del equipo.				X								
119	BANCO DE SANGRE TIPO II.	L-9	CENTRIFUGA REFRIGERADA DE PISO PARA BANCO DE SANGRE	BIOMEDICO	THERMO SCIENTIFIC	RC4	42087621	Inspección física del equipo con sus componentes y accesorios				X								
								Verificación y limpieza interna del equipo y del sistema de refrigeración				X								
								Verificación y limpieza interna del panel de control.				X								
								Verificar del funcionamiento del sensor de desbalance y el interruptor de presión				X								
								Ajustes y lubricación de bisagras y seguro de tapa				X								
								Limpieza y lubricación del rotor y buckets				X								
								Limpieza de la cámara y junta de puerta				X								
								Prueba de funcionamiento del motor				X								
								Realizar la certificación de calibración				X								
								Prueba de seguridad eléctrica				X								
								Limpieza y conservación del equipo				X								
120	BANCO DE SANGRE TIPO II.	L-9	CENTRIFUGA REFRIGERADA DE PISO PARA BANCO DE SANGRE	BIOMEDICO	THERMO SCIENTIFIC	RC4	42087622	Inspección física del equipo con sus componentes y accesorios				X								
								Verificación y limpieza interna del equipo y del sistema de refrigeración				X								
								Verificación y limpieza interna del panel de control.				X								
								Verificar el funcionamiento del sensor de desbalance y el interruptor de presión				X								
								Ajustes y lubricación de bisagras y seguro de tapa				X								
								Limpieza y lubricación del rotor y buckets				X								
								Limpieza de la cámara y junta de puerta				X								
								Prueba de funcionamiento del motor				X								
								Realizar la certificación de calibración				X								
								Prueba de seguridad eléctrica				X								
								Limpieza y conservación del equipo				X								
121	ANATOMIA PATOLOGICA	N-10	LAMPARA QUIRURGICA RODABLE	BIOMEDICO	INFIMED	ONYX TL-01.100.A	428798596	Inspección del equipo y sus accesorios principales.	X											
								Limpieza general del equipo.	X											
								Comprobación del sistema mecánico de suspensión de la lámpara	X											
								Comprobación del nivel de intensidad de luz y revisión de todos los leds.	X											
								Verificación del estado de las baterías del equipo.	X											
								Pruebas de funcionamiento y operatividad del equipo	X											
122	ANATOMIA	R-27a	REFRIGERADORA PARA	BIOMEDICO	INDREL	BT-430D	47071	Inspección visual del equipo y sus componentes.	X											
								Revisión del sistema de monitoreo de temperatura y alarmas	X											
								Limpieza de la Puerta y la Cámara	X											
								Limpieza sistema eléctrico, electrónico y de refrigeración	X											
								Comprobación del correcto funcionamiento del valor de la temperatura.	X											

HOSPITAL REGIONAL DE MOQUEGUA - UNIDAD DE SERVICIOS GENERALES - V°B°

HOSPITAL REGIONAL DE MOQUEGUA - OFICINA DE PLANEAMIENTO ESTRATEGICO -

HOSPITAL REGIONAL DE MOQUEGUA - OFICINA DE ADMINISTRACION

MANTENIMIENTO DE EQUIPOS BIOMEDICOS DEL HOSPITAL REGIONAL DE MOQUEGUA 2022

EQUIPAMIENTO BIOMEDICO

ITEM	DATOS DEL EQUIPO							EJECUCION DEL MANTENIMIENTO	CRONOGRAMA											
	UPSS	CODIGO PATRIMONIAL	DENOMINACION DEL EQUIPAMIENTO	TIPO DE EQUIP.	MARCA	MODELO	N SERIE	ACTIVIDADES	ENE	FEB	MAR	ABR	MAY	JUN	JUL	AGO	SET	OCT	NOV	DIC
[illegible]	PATOLOGICA	[illegible]	LABORATORIO (15 A 25 PIES3)	[illegible]	[illegible]	[illegible]	[illegible]	Verificación de la temperatura programada y la mostrada	X											
								Comprobación de luz interna.	X											
								Verificación del sistema de seguridad de la puerta	X											
								Revisión del sistema de enfriamiento del equipo	X											
								Pruebas de funcionamiento y operatividad del equipo.	X											
123	BANCO DE SANGRE TIPO II.	R-27a	REFRIGERADORA PARA LABORATORIO (15 A 25 PIES3)	BIOMEDICO	INDREL	RC430D	40073	Inspección visual del equipo y sus componentes.	X											
								Revisión del sistema de monitoreo de temperatura y alarmas	X											
								Limpieza de la Puerta y la Cámara	X											
								Limpieza sistema eléctrico, electrónico y de refrigeración	X											
								Comprobación del correcto funcionamiento del valor de la temperatura.	X											
								Verificación de la temperatura programada y la mostrada	X											
								Comprobación de luz interna.	X											
								Verificación del sistema de seguridad de la puerta	X											
								Revisión del sistema de enfriamiento del equipo	X											
								Pruebas de funcionamiento y operatividad del equipo.	X											
124	PATOLOGIA CLINICA	R-27a	REFRIGERADORA PARA LABORATORIO (15 A 25 PIES3)	BIOMEDICO	INDREL	RC430D	47070	Inspección visual del equipo y sus componentes.	X											
								Revisión del sistema de monitoreo de temperatura y alarmas	X											
								Limpieza de la Puerta y la Cámara	X											
								Limpieza sistema eléctrico, electrónico y de refrigeración	X											
								Comprobación del correcto funcionamiento del valor de la temperatura.	X											
								Verificación de la temperatura programada y la mostrada	X											
								Comprobación de luz interna.	X											
								Verificación del sistema de seguridad de la puerta	X											
								Revisión del sistema de enfriamiento del equipo	X											
								Pruebas de funcionamiento y operatividad del equipo.	X											
125	PATOLOGIA CLINICA	R-27a	REFRIGERADORA PARA LABORATORIO (15 A 25 PIES3)	BIOMEDICO	INDREL	RC430D	47069	Inspección visual del equipo y sus componentes.	X											
								Revisión del sistema de monitoreo de temperatura y alarmas	X											
								Limpieza de la Puerta y la Cámara	X											
								Limpieza sistema eléctrico, electrónico y de refrigeración	X											
								Comprobación del correcto funcionamiento del valor de la temperatura.	X											
								Verificación de la temperatura programada y la mostrada	X											
								Comprobación de luz interna.	X											
								Verificación del sistema de seguridad de la puerta	X											
								Revisión del sistema de enfriamiento del equipo	X											
								Pruebas de funcionamiento y operatividad del equipo.	X											
								Inspección visual del equipo y sus componentes.	X											
								Revisión del sistema de monitoreo de temperatura y alarmas	X											

HOSPITAL REGIONAL DE MOQUEGUA - UNID. DE SERVICIOS CENTRALES

HOSPITAL REGIONAL DE MOQUEGUA - OFICINA DE PLANEAMIENTO ESTRATEGICO

HOSPITAL REGIONAL DE MOQUEGUA - OFICINA DE ADMINISTRACION

MANTENIMIENTO DE EQUIPOS BIOMEDICOS DEL HOSPITAL REGIONAL DE MOQUEGUA 2022

EQUIPAMIENTO BIOMEDICO

ITEM	DATOS DEL EQUIPO							EJECUCION DEL MANTENIMIENTO	CRONOGRAMA											
	UPSS	CODIGO PATRIMONIAL	DENOMINACION DEL EQUIPAMIENTO	TIPO DE EQUIP.	MARCA	MODELO	N SERIE	ACTIVIDADES	ENE	FEB	MAR	ABR	MAY	JUN	JUL	AGO	SET	OCT	NOV	DIC
126	PATOLOGIA CLINICA	R-27a	REFRIGERADORA PARA LABORATORIO (15 A 25 PIES3)	BIOMEDICO	INDREL	RC430D	47066	Limpieza de la Puerta y la Cámara	X											
								Limpieza sistema eléctrico, electrónico y de refrigeración	X											
								Comprobación del correcto funcionamiento del valor de la temperatura.	X											
								Verificación de la temperatura programada y la mostrada	X											
								Comprobación de luz interna.	X											
								Verificación del sistema de seguridad de la puerta	X											
								Revisión del sistema de enfriamiento del equipo	X											
								Pruebas de funcionamiento y operatividad del equipo.	X											
127	PATOLOGIA CLINICA	R-27a	REFRIGERADORA PARA LABORATORIO (15 A 25 PIES3)	BIOMEDICO	INDREL	RC430D	47065	Inspección visual del equipo y sus componentes.	X											
								Revisión del sistema de monitoreo de temperatura y alarmas	X											
								Limpieza de la Puerta y la Cámara	X											
								Limpieza sistema eléctrico, electrónico y de refrigeración	X											
								Comprobación del correcto funcionamiento del valor de la temperatura.	X											
								Verificación de la temperatura programada y la mostrada	X											
								Comprobación de luz interna.	X											
								Verificación del sistema de seguridad de la puerta	X											
								Revisión del sistema de enfriamiento del equipo	X											
								Pruebas de funcionamiento y operatividad del equipo.	X											
128	PATOLOGIA CLINICA	R-27a	REFRIGERADORA PARA LABORATORIO (15 A 25 PIES3)	BIOMEDICO	INDREL	RC430D	47072	Inspección visual del equipo y sus componentes.	X											
								Revisión del sistema de monitoreo de temperatura y alarmas	X											
								Limpieza de la Puerta y la Cámara	X											
								Limpieza sistema eléctrico, electrónico y de refrigeración	X											
								Comprobación del correcto funcionamiento del valor de la temperatura.	X											
								Verificación de la temperatura programada y la mostrada	X											
								Comprobación de luz interna.	X											
								Verificación del sistema de seguridad de la puerta	X											
								Revisión del sistema de enfriamiento del equipo	X											
								Pruebas de funcionamiento y operatividad del equipo.	X											
129	PATOLOGIA CLINICA	R-27a	REFRIGERADORA PARA LABORATORIO (15 A 25 PIES3)	BIOMEDICO	INDREL	RC430D	47067	Inspección visual del equipo y sus componentes.	X											
								Revisión del sistema de monitoreo de temperatura y alarmas	X											
								Limpieza de la Puerta y la Cámara	X											
								Limpieza sistema eléctrico, electrónico y de refrigeración	X											
								Comprobación del correcto funcionamiento del valor de la temperatura.	X											
								Verificación de la temperatura programada y la mostrada	X											
								Comprobación de luz interna.	X											
								Verificación del sistema de seguridad de la puerta	X											
								Revisión del sistema de enfriamiento del equipo	X											

HOSPITAL REGIONAL DE MOQUEGUA - UNID. DE SERVICIOS GENERALES

HOSPITAL REGIONAL DE MOQUEGUA - OFICINA DE PLANEAMIENTO ESTRATEGICO

HOSPITAL REGIONAL DE MOQUEGUA - OFICINA DE ADMINISTRACION

MANTENIMIENTO DE EQUIPOS BIOMEDICOS DEL HOSPITAL REGIONAL DE MOQUEGUA 2022

EQUIPAMIENTO BIOMEDICO

ITEM	DATOS DEL EQUIPO							EJECUCION DEL MANTENIMIENTO	CRONOGRAMA											
	UPSS	CODIGO PATRIMONIAL	DENOMINACION DEL EQUIPAMIENTO	TIPO DE EQUIP.	MARCA	MODELO	N SERIE	ACTIVIDADES	ENE	FEB	MAR	ABR	MAY	JUN	JUL	AGO	SET	OCT	NOV	DIC
								Pruebas de funcionamiento y operatividad del equipo.	X											
130	BANCO DE SANGRE TIPO II.	R-28a	REFRIGERADORA PARA BANCO DE SANGRE (15 A 25 PIES CUBICOS)	BIOMEDICO	INDREL	RC-430D	47062	Inspección visual del equipo y sus componentes.	X											
								Revisión del sistema de monitoreo de temperatura y alarmas	X											
								Limpieza de la Puerta y la Cámara	X											
								Limpieza sistema eléctrico, electrónico y de refrigeración	X											
								Comprobación del correcto funcionamiento del valor de la temperatura.	X											
								Verificación de la temperatura programada y la mostrada	X											
								Comprobación de luz interna.	X											
								Verificación del sistema de seguridad de la puerta	X											
								Revisión del sistema de enfriamiento del equipo	X											
								Pruebas de funcionamiento y operatividad del equipo.	X											
131	BANCO DE SANGRE TIPO II.	R-28a	REFRIGERADORA PARA BANCO DE SANGRE (15 A 25 PIES CUBICOS)	BIOMEDICO	INDREL	RC-430D	47060	Inspección visual del equipo y sus componentes.	X											
								Revisión del sistema de monitoreo de temperatura y alarmas	X											
								Limpieza de la Puerta y la Cámara	X											
								Limpieza sistema eléctrico, electrónico y de refrigeración	X											
								Comprobación del correcto funcionamiento del valor de la temperatura.	X											
								Verificación de la temperatura programada y la mostrada	X											
								Comprobación de luz interna.	X											
								Verificación del sistema de seguridad de la puerta	X											
								Revisión del sistema de enfriamiento del equipo	X											
								Pruebas de funcionamiento y operatividad del equipo.	X											
132	BANCO DE SANGRE TIPO II.	R-28a	REFRIGERADORA PARA BANCO DE SANGRE (15 A 25 PIES CUBICOS)	BIOMEDICO	INDREL	RC-430D	47063	Inspección visual del equipo y sus componentes.	X											
								Revisión del sistema de monitoreo de temperatura y alarmas	X											
								Limpieza de la Puerta y la Cámara	X											
								Limpieza sistema eléctrico, electrónico y de refrigeración	X											
								Comprobación del correcto funcionamiento del valor de la temperatura.	X											
								Verificación de la temperatura programada y la mostrada	X											
								Comprobación de luz interna.	X											
								Verificación del sistema de seguridad de la puerta	X											
								Revisión del sistema de enfriamiento del equipo	X											
								Pruebas de funcionamiento y operatividad del equipo.	X											
133	BANCO DE SANGRE TIPO II.	R-28a	REFRIGERADORA PARA BANCO DE SANGRE (15 A 25 PIES CUBICOS)	BIOMEDICO	INDREL	RC-430D	47064	Inspección visual del equipo y sus componentes.	X											
								Revisión del sistema de monitoreo de temperatura y alarmas	X											
								Limpieza de la Puerta y la Cámara	X											
								Limpieza sistema eléctrico, electrónico y de refrigeración	X											
								Comprobación del correcto funcionamiento del valor de la temperatura.	X											
								Verificación de la temperatura programada y la mostrada	X											

MANTENIMIENTO DE EQUIPOS BIOMEDICOS DEL HOSPITAL REGIONAL DE MOQUEGUA 2022

EQUIPAMIENTO BIOMEDICO

ITEM	DATOS DEL EQUIPO							EJECUCION DEL MANTENIMIENTO	CRONOGRAMA											
	UPSS	CODIGO PATRIMONIAL	DENOMINACION DEL EQUIPAMIENTO	TIPO DE EQUIP.	MARCA	MODELO	N SERIE	ACTIVIDADES	ENE	FEB	MAR	ABR	MAY	JUN	JUL	AGO	SET	OCT	NOV	DIC
			PIES CUBICOS)					Comprobación de luz interna.	X											
								Verificación del sistema de seguridad de la puerta	X											
								Revisión del sistema de enfriamiento del equipo	X											
								Pruebas de funcionamiento y operatividad del equipo.	X											
134	BANCO DE SANGRE TIPO II.	R-28a	REFRIGERADORA PARA BANCO DE SANGRE (15 A 25 PIES CUBICOS)	BIOMEDICO	INDREL	RC-430D	47061	Inspección visual del equipo y sus componentes.	X											
								Revisión del sistema de monitoreo de temperatura y alarmas	X											
								Limpieza de la Puerta y la Cámara	X											
								Limpieza sistema eléctrico, electrónico y de refrigeración	X											
								Comprobación del correcto funcionamiento del valor de la temperatura.	X											
								Verificación de la temperatura programada y la mostrada	X											
								Comprobación de luz interna.	X											
								Verificación del sistema de seguridad de la puerta	X											
								Revisión del sistema de enfriamiento del equipo	X											
								Pruebas de funcionamiento y operatividad del equipo.	X											
135	DIAGNOSTICO POR IMAGEN	RX-24	TOMOGRAFO DE 16 CORTES	BIOMEDICO	HITACHI	SUPRIA 16	W1082	Revisión del estado físico exterior del tomógrafo	X						X					
								Chequeo de los controles y switches	X						X					
								Verifique los conectores y conexiones internas	X						X					
								Limpie las tarjetas electrónicas y sockets	X						X					
								Revisar Controles, PC, monitor y teclado	X						X					
								Verifique la mesa y sus movimientos.	X						X					
								Chequee el movimiento del Gantry.	X						X					
								Revisión integral y lubricación del sistema mecánico de la mesa y el escáner	X						X					
								Chequee los voltajes de las fuentes y tarjetas electrónicas en el gantry, la mesa y la estación de trabajo	X						X					
								Chequee la comunicación	X						X					
								Inspección y limpieza del slip ring	X						X					
								Chequee sistema de enfriamiento del CT	X						X					
								Chequee generador y cables de alto voltaje	X						X					
136	DIAGNOSTICO POR IMAGEN	RX-25	EQUIPO DE MAMOGRAFIA CON ESTEREOTAXIA	BIOMEDICO	PLANMED	CLARITY	CTY288386	Limpieza externa e interna del Equipo				X						X		
								Verificación del estado de conservación del equipo, panel de control y accesorios (limpieza, si es necesario				X						X		
								Revisión del software y funciones del equipo				X						X		
								Revisión de la Corriente (mA) y tiempo de exposición				X						X		
								Revisión de la Fuerza de Compresión				X						X		
								Revisión del Voltaje en el ANODO (kV)				X						X		
								Revisión del Alineamiento del Haz de Rayos				X						X		
								Verificación del Alineamiento del Campo de Luz				X						X		
								Lubricación del sistema mecánico del equipo				X						X		

HOSPITAL REGIONAL DE MOQUEGUA - UNIDAD DE SERVICIOS GENERALES

HOSPITAL REGIONAL DE MOQUEGUA - OFICINA DE PLANEAMIENTO ESTRATEGICO -

HOSPITAL REGIONAL DE MOQUEGUA - OFICINA DE ADMINISTRACION

MANTENIMIENTO DE EQUIPOS BIOMEDICOS DEL HOSPITAL REGIONAL DE MOQUEGUA 2022

EQUIPAMIENTO BIOMEDICO

ITEM	DATOS DEL EQUIPO							EJECUCION DEL MANTENIMIENTO	CRONOGRAMA											
	UPSS	CODIGO PATRIMONIAL	DENOMINACION DEL EQUIPAMIENTO	TIPO DE EQUIP.	MARCA	MODELO	N SERIE	ACTIVIDADES	ENE	FEB	MAR	ABR	MAY	JUN	JUL	AGO	SET	OCT	NOV	DIC
								Limpieza y mantenimiento interno de la Work Station y/o sistema de control del equipo, monitor de vídeo, fuente de poder y tarjetas electrónicas				X						X		
								Verificación de la seguridad eléctrica.				X						X		
137	DIAGNOSTICO POR IMAGEN	RX-8	EQUIPO DE RAYOS X ESTACIONARIO DIGITAL DE PISO - RADIOGRAFIA (POTENCIA MEDIA)	BIOMEDICO	OSKO	XR5	LSS21504006	Limpieza externa e interna del equipo.	X						X					
								Verificación del estado de conservación del equipo y controles (limpieza, si es necesario)	X						X					
								Revisión del software y funciones del equipo	X						X					
								Limpieza y mantenimiento del sistema mecánico, fuente de poder y tarjetas electrónicas	X						X					
								Lubricación de mecanismos y limpieza interna y externa	X						X					
138	DIAGNOSTICO POR IMAGEN	RX-9	EQUIPO DE RAYOS X ESTACIONARIO DIGITAL DE PISO - RADIOGRAFIA/FLUOROSCOPIA	BIOMEDICO	APELEM	PLATINUM DRF	A166F0154	Inspección y mantenimiento en general			X						X			
								Inspección de los movimientos de elevación e inclinación			X						X			
								Inspección de los movimientos de la columna			X						X			
								Inspección de los movimientos de la columna del elevador, el Flat Panel y el Tubo			X						X			
								Inspección del soporte del paciente			X						X			
								Inspección de la consola de control			X						X			
								Inspección del diafragma de colimación			X						X			
								Inspección del tubo de rayos X			X						X			
								Inspección de las cubiertas			X						X			
								Limpieza e Inspección del Generador			X						X			
								Inspección integral del generador remplazando cualquier componente dañado			X						X			
								Verificación del estado de conservación del equipo y controles (limpieza, si es necesario)			X						X			
								Revisión del software y funciones del equipo			X						X			
								Limpieza y mantenimiento interno: fuente de poder y tarjetas electrónicas			X						X			
								Lubricación de mecanismos y limpieza interna y externa			X						X			
139	DIAGNOSTICO POR IMAGEN	RX-1	EQUIPO DE RAYOS X RODABLE DIGITAL (POTENCIA MEDIA)	BIOMEDICO	SAMSUNG	GM-60A	509RM9BHC00001A	Inspección visual del equipo y sus accesorios.						X						X
								Revisión del estado de las baterías						X						X
								Revisión de frenos electromagnéticos						X						X
								Verificación de funcionamiento del switch reléase para el desplazamiento del equipo apagado						X						X
								Ajustes eléctricos, electrónicos y/o mecánicos.						X						X
								Limpieza y lubricación, de partes mecánicas.						X						X
								Verificación, calibración y regulación de parámetros de funcionamiento.						X						X
								Pruebas de Funcionamiento						X						X
140	DIAGNOSTICO POR IMAGEN	RX-1	EQUIPO DE RAYOS X RODABLE DIGITAL (POTENCIA MEDIA)	BIOMEDICO	SAMSUNG	GM-60A	509YM9BHC00001R	Inspección visual del equipo y sus accesorios.						X						X
								Revisión del estado de las baterías						X						X
								Revisión de frenos electromagnéticos						X						X
								Verificación de funcionamiento del switch reléase para el desplazamiento del equipo apagado						X						X
								Ajustes eléctricos, electrónicos y/o mecánicos.						X						X
								Limpieza y lubricación, de partes mecánicas.						X						X

HOSPITAL REGIONAL DE MOQUEGUA - UNID. DE SERVICIOS GENERALES

HOSPITAL REGIONAL DE MOQUEGUA - OFICINA DE PLANEAMIENTO ESTRATEGICO

HOSPITAL REGIONAL DE MOQUEGUA - OFICINA DE ADMINISTRACION

HOSPITAL REGIONAL DE MOQUEGUA

MANTENIMIENTO DE EQUIPOS BIOMEDICOS DEL HOSPITAL REGIONAL DE MOQUEGUA 2022

EQUIPAMIENTO BIOMEDICO

ITEM	DATOS DEL EQUIPO							EJECUCION DEL MANTENIMIENTO	CRONOGRAMA											
	UPSS	CODIGO PATRIMONIAL	DENOMINACION DEL EQUIPAMIENTO	TIPO DE EQUIP.	MARCA	MODELO	N SERIE	ACTIVIDADES	ENE	FEB	MAR	ABR	MAY	JUN	JUL	AGO	SET	OCT	NOV	DIC
								Verificación, calibración y regulación de parámetros de funcionamiento.						X						X
								Pruebas de Funcionamiento						X						X
141	DIAGNOSTICO POR IMAGEN	RX-1	EQUIPO DE RAYOS X RODABLE DIGITAL (POTENCIA MEDIA)	BIOMEDICO	SAMSUNG	GM-60A	509YM9BJ300001W	Inspección visual del equipo y sus accesorios.				X						X		
								Revisión del estado de las baterías				X						X		
								Revisión de frenos electromagnéticos				X						X		
								Verificación de funcionamiento del switch reléase para el desplazamiento del equipo apagado				X						X		
								Ajustes eléctricos, electrónicos y/o mecánicos.				X						X		
								Limpieza y lubricación, de partes mecánicas.				X						X		
								Verificación, calibración y regulación de parámetros de funcionamiento.				X						X		
								Pruebas de Funcionamiento				X						X		
142	ANATOMIA PATOLOGICA	S-19	DESTILADOR DE AGUA 4LPH	BIOMEDICO	GFL	2001/4	2001/4-11443816F	Verificación del estado inicial del equipo		X										
								Revisión y limpieza de los componentes de destilación del equipo		X										
								Verifique el estado de las mangueras de entrada y salida de agua		X										
								Revisión y limpieza del sistema electrónico y/o eléctrico		X										
								Limpieza externa del equipo		X										
								Verificación de funcionamiento final		X										
143	BANCO DE SANGRE TIPO II.	S-19	DESTILADOR DE AGUA 4LPH	BIOMEDICO	GFL	2001/4	2001/4-11445616F	Verificación del estado inicial del equipo		X										
								Revisión y limpieza de los componentes de destilación del equipo		X										
								Verifique el estado de las mangueras de entrada y salida de agua		X										
								Revisión y limpieza del sistema electrónico y/o eléctrico		X										
								Limpieza externa del equipo		X										
								Verificación de funcionamiento final		X										
144	PATOLOGIA CLINICA	S-19	DESTILADOR DE AGUA 4LPH	BIOMEDICO	GFL	2001/4	2001/4-11445916F	Verificación del estado inicial del equipo		X										
								Revisión y limpieza de los componentes de destilación del equipo		X										
								Verifique el estado de las mangueras de entrada y salida de agua		X										
								Revisión y limpieza del sistema electrónico y/o eléctrico		X										
								Limpieza externa del equipo		X										
								Verificación de funcionamiento final		X										
145	ANATOMIA PATOLOGICA	S-3	ESTERILIZADOR A VAPOR DE MESA (24-	BIOMEDICO	PROHS	PROHS23	12160026	Revisión y limpieza del reservorio de agua	X											
								Limpieza de la cámara de esterilización	X											
								Revisión y limpieza de las trampas y conexiones de vapor y agua	X											
								Revisión y limpieza del sistema eléctrico	X											
								Revisión y limpieza del sistema electrónico	X											
								Lubricación de las partes mecánicas	X											
								Revisión y limpieza de la impresora	X											
								Reemplazar el filtro de aire	*X											
								Limpieza de la juntura de puerta	X											

HOSPITAL REGIONAL DE MOQUEGUA - UNIDAD DE SERVICIOS GENERALES

HOSPITAL REGIONAL DE MOQUEGUA - OFICINA DE PLANEAMIENTO ESTRATEGICO -

HOSPITAL REGIONAL DE MOQUEGUA - OFICINA DE ADMINISTRACION

MANTENIMIENTO DE EQUIPOS BIOMEDICOS DEL HOSPITAL REGIONAL DE MOQUEGUA 2022

EQUIPAMIENTO BIOMEDICO

ITEM	DATOS DEL EQUIPO							EJECUCION DEL MANTENIMIENTO	CRONOGRAMA											
	UPSS	CODIGO PATRIMONIAL	DENOMINACION DEL EQUIPAMIENTO	TIPO DE EQUIP.	MARCA	MODELO	N SERIE	ACTIVIDADES	ENE	FEB	MAR	ABR	MAY	JUN	JUL	AGO	SET	OCT	NOV	DIC
								Reemplazar la juntura de puerta	*X											
								Limpieza externa del equipo	X											
								Pruebas de operatividad	X											
146	BANCO DE SANGRE TIPO II.	S-3	ESTERILIZADOR A VAPOR DE MESA (24-45 lt)	BIOMEDICO	PROHS	PROHS23	12160038	Revisión y limpieza del reservorio de agua	X											
								Limpieza de la cámara de esterilización	X											
								Revisión y limpieza de las trampas y conexiones de vapor y agua	X											
								Revisión y limpieza del sistema eléctrico	X											
								Revisión y limpieza del sistema electrónico	X											
								Lubricación de las partes mecánicas	X											
								Revisión y limpieza de la impresora	X											
								Reemplazar el filtro de aire	*X											
								Limpieza de la juntura de puerta	X											
								Reemplazar la juntura de puerta	*X											
								Limpieza externa del equipo	X											
								Pruebas de operatividad	X											
147	PATOLOGIA CLINICA	S-3	ESTERILIZADOR A VAPOR DE MESA (24-45 lt)	BIOMEDICO	PROHS	PROHS23	12160041	Revisión y limpieza del reservorio de agua	X											
								Limpieza de la cámara de esterilización	X											
								Revisión y limpieza de las trampas y conexiones de vapor y agua	X											
								Revisión y limpieza del sistema eléctrico	X											
								Revisión y limpieza del sistema electrónico	X											
								Lubricación de las partes mecánicas	X											
								Revisión y limpieza de la impresora	X											
								Reemplazar el filtro de aire	*X											
								Limpieza de la juntura de puerta	X											
								Reemplazar la juntura de puerta	*X											
								Limpieza externa del equipo	X											
								Pruebas de operatividad	X											
148	CONSULTA EXTERNA	S-45	AUTOCLAVE ELECTRICO DE MESA CON GENERADOR DE VAPOR CAPACIDAD 20/30 LTS.	BIOMEDICO	EURONDA	E9-MED	EHD160560	Revisión y limpieza del reservorio de agua			X									
								Limpieza de la cámara de esterilización			X									
								Revisión y limpieza de las trampas y conexiones de vapor y agua			X									
								Revisión y limpieza del sistema eléctrico			X									
								Revisión y limpieza del sistema electrónico			X									
								Revisión y limpieza de la impresora			X									
								Revisión y limpieza de la juntura de puerta y filtro de aire,			X									
								Reemplazar la empaquetadura y los filtros de aire de ser necesario			*X									
								Limpieza externa del equipo			X									
								Pruebas de operatividad			X									

HOSPITAL REGIONAL DE MOQUEGUA - UNIDAD DE SERVICIOS GENERALES

HOSPITAL REGIONAL DE MOQUEGUA - OFICINA DE PLANEAMIENTO ESTRATEGICO -

HOSPITAL REGIONAL DE MOQUEGUA - OFICINA DE ADMINISTRACION

MANTENIMIENTO DE EQUIPOS BIOMEDICOS DEL HOSPITAL REGIONAL DE MOQUEGUA 2022

EQUIPAMIENTO BIOMEDICO

ITEM	DATOS DEL EQUIPO							EJECUCION DEL MANTENIMIENTO	CRONOGRAMA											
	UPSS	CODIGO PATRIMONIAL	DENOMINACION DEL EQUIPAMIENTO	TIPO DE EQUIP.	MARCA	MODELO	N SERIE	ACTIVIDADES	ENE	FEB	MAR	ABR	MAY	JUN	JUL	AGO	SET	OCT	NOV	DIC
149	CONSULTA EXTERNA	S-46	ESTERILIZADOR A VAPOR DE MESA (15 a 25 lt)	BIOMEDICO	EURONDA	E9-MED	EHC160070	Revisión y limpieza del reservorio de agua			X									
								Limpieza de la cámara de esterilización			X									
								Revisión y limpieza de las trampas y conexiones de vapor y agua			X									
								Revisión y limpieza del sistema eléctrico			X									
								Revisión y limpieza del sistema electrónico			X									
								Revisión y limpieza de la impresora			X									
								Revisión y limpieza de la juntura de puerta y filtro de aire			X									
								Reemplazar la empaquetadura y los filtros de aire de ser necesario			*X									
								Limpieza externa del equipo			X									
								Pruebas de operatividad			X									
150	CONSULTA EXTERNA	S-46	ESTERILIZADOR A VAPOR DE MESA (15 a 25 lt)	BIOMEDICO	EURONDA	E9-MED	EHC160067	Revisión y limpieza del reservorio de agua			X									
								Limpieza de la cámara de esterilización			X									
								Revisión y limpieza de las trampas y conexiones de vapor y agua			X									
								Revisión y limpieza del sistema eléctrico			X									
								Revisión y limpieza del sistema electrónico			X									
								Revisión y limpieza de la impresora			X									
								Revisión y limpieza de la juntura de puerta y filtro de aire			X									
								Reemplazar la empaquetadura y los filtros de aire de ser necesario			*X									
								Limpieza externa del equipo			X									
								Pruebas de operatividad			X									
151	ANATOMIA PATOLOGICA	S-4a	ESTERILIZADOR CON GENERADOR ELECTRICO DE VAPOR (50 A 85 LT) CON MESA	BIOMEDICO	TUTTNAUER	3870 HSG WS	16021111	Revisión y limpieza del reservorio de agua			X									
								Limpieza de la cámara de esterilización			X									
								Revisión y limpieza de las trampas y conexiones de vapor y agua			X									
								Revisión y limpieza del sistema eléctrico			X									
								Revisión y limpieza del sistema electrónico			X									
								Lubricación de las partes mecánicas			X									
								Revisión y limpieza de la impresora			X									
								Reemplazar el filtro de aire			*X									
								Limpieza de la juntura de puerta			X									
								Reemplazar la juntura de puerta			*X									
								Limpieza externa del equipo			X									
								Pruebas de operatividad			X									
			ESTERILIZADOR					Revisión y limpieza del reservorio de agua			X									
								Limpieza de la cámara de esterilización			X									
								Revisión y limpieza de las trampas y conexiones de vapor y agua			X									
								Revisión y limpieza del sistema eléctrico			X									
								Revisión y limpieza del sistema electrónico			X									

HOSPITAL REGIONAL DE MOQUEGUA
V° B°
UNID. DE SERVICIOS GENERALES

HOSPITAL REGIONAL DE MOQUEGUA
OFICINA DE PLANEAMIENTO ESTRATEGICO

HOSPITAL REGIONAL DE MOQUEGUA
OFICINA DE ADMINISTRACION

MANTENIMIENTO DE EQUIPOS BIOMEDICOS DEL HOSPITAL REGIONAL DE MOQUEGUA 2022

EQUIPAMIENTO BIOMEDICO

ITEM	DATOS DEL EQUIPO							EJECUCION DEL MANTENIMIENTO	CRONOGRAMA											
	UPSS	CODIGO PATRIMONIAL	DENOMINACION DEL EQUIPAMIENTO	TIPO DE EQUIP.	MARCA	MODELO	N SERIE	ACTIVIDADES	ENE	FEB	MAR	ABR	MAY	JUN	JUL	AGO	SET	OCT	NOV	DIC
152	BANCO DE SANGRE TIPO II.	S-4a	CON GENERADOR ELECTRICO DE VAPOR (50 A 85 LT) CON MESA	BIOMEDICO	TUTTNAUER	3870 HSG WS	16021117	Lubricación de las partes mecánicas			X									
								Revisión y limpieza de la impresora			X									
								Reemplazar el filtro de aire			*X									
								Limpieza de la juntura de puerta			X									
								Reemplazar la juntura de puerta			*X									
								Limpieza externa del equipo			X									
								Pruebas de operatividad			X									
153	PATOLOGIA CLINICA	S-4a	ESTERILIZADOR CON GENERADOR ELECTRICO DE VAPOR (50 A 85 LT) CON MESA	BIOMEDICO	TUTTNAUER	3870 HSG WS	16021109	Revisión y limpieza del reservorio de agua			X									
								Limpieza de la cámara de esterilización			X									
								Revisión y limpieza de las trampas y conexiones de vapor y agua			X									
								Revisión y limpieza del sistema eléctrico			X									
								Revisión y limpieza del sistema electrónico			X									
								Lubricación de las partes mecánicas			X									
								Revisión y limpieza de la impresora			X									
								Reemplazar el filtro de aire			*X									
								Limpieza de la juntura de puerta			X									
								Reemplazar la juntura de puerta			*X									
								Limpieza externa del equipo			X									
								Pruebas de operatividad			X									
154	CONSULTA EXTERNA	S-60	LAVADOR AUTOMATICO DE ENDOSCOPIOS	BIOMEDICO	MEDIPIA	ENDO CLEAN 2000	EN-DU-1705-02	Revisión y prueba de funcionamiento del equipo				X						X		
								Desmontaje del equipo y limpieza interna general				X						X		
								Revisión del estado operativo de los filtros				X						X		
								Verificación de los modos de operación del equipo				X						X		
								Revisión del sistema de aire				X						X		
								Revisión de la impresora térmica				X						X		
								Armado y prueba de funcionamiento final				X						X		
155	CONSULTA EXTERNA	U-14	EQUIPO DE FOTOPOLIMERIZACION	BIOMEDICO	MONITEX	GT 1500	16E00127	Inspección física del equipo y sus componentes					X							
								Verificación de tarjeta electrónica de control.					X							
								Verificación del panel de control.					X							
								Verificación de los modos de funcionamiento y del radiómetro incorporado					X							
								Verificación del cargador de batería y de su Respectivo adaptador de voltaje					X							
								Limpieza integral del equipo.					X							
								Pruebas de funcionamiento y operatividad					X							
156	CONSULTA EXTERNA	U-14	EQUIPO DE FOTOPOLIMERIZACION	BIOMEDICO	MONITEX	GT 1500	16E00128	Inspección física del equipo y sus componentes					X							
								Verificación de tarjeta electrónica de control.					X							
								Verificación del panel de control.					X							
								Verificación de los modos de funcionamiento y del radiómetro incorporado					X							

HOSPITAL REGIONAL DE MOQUEGUA - UNID. DE SERVICIOS GENERALES

HOSPITAL REGIONAL DE MOQUEGUA - OFICINA DE PLANEAMIENTO ESTRATEGICO -

HOSPITAL REGIONAL DE MOQUEGUA - ADMINISTRACION

MANTENIMIENTO DE EQUIPOS BIOMEDICOS DEL HOSPITAL REGIONAL DE MOQUEGUA 2022

EQUIPAMIENTO BIOMEDICO

ITEM	DATOS DEL EQUIPO							EJECUCION DEL MANTENIMIENTO	CRONOGRAMA											
	UPSS	CODIGO PATRIMONIAL	DENOMINACION DEL EQUIPAMIENTO	TIPO DE EQUIP.	MARCA	MODELO	N SERIE	ACTIVIDADES	ENE	FEB	MAR	ABR	MAY	JUN	JUL	AGO	SET	OCT	NOV	DIC
			ON					Verificación del cargador de batería y de su Respectivo adaptador de voltaje					X							
								Limpieza integral del equipo.					X							
								Pruebas de funcionamiento y operatividad					X							
157	CONSULTA EXTERNA	U-15	PROYECTOR DE OPTOTIPOS	BIOMEDICO	UNICOS	ACP-700	P7QBA9AC	Limpieza externa del equipo y control de enfoque			X									
								Inspección general del equipo			X									
								Mantenimiento del tubo de enfoque			X									
								Mantenimiento de Sistema de iluminación: (ajuste de la lampara de iluminación)			X									
								Mantenimiento del Sistema mecánico del equipo			X									
								Verificación de voltajes de trabajo del equipo y maim board			X									
158	CONSULTA EXTERNA	U-15	PROYECTOR DE OPTOTIPOS	BIOMEDICO	UNICOS	ACP-700	P7QBA9BC	Limpieza externa del equipo y control de enfoque			X									
								Inspección general del equipo			X									
								Mantenimiento del tubo de enfoque			X									
								Mantenimiento de Sistema de iluminación: (ajuste de la lampara de iluminación)			X									
								Mantenimiento del Sistema mecánico del equipo			X									
								Verificación de voltajes de trabajo del equipo y maim board			X									
159	CONSULTA EXTERNA	U-19	LAMPARA DE HENDIDURA CON TONOMETRO DE APLANACION	BIOMEDICO	ESSILOR	SL 2	0516684	Inspección general del equipo			X									
								Mantenimiento del Cabezal			X									
								Mantenimiento de Sistema de iluminación: (ajuste de la perilla de control de anchura de la Hendidura, ajuste de la inclinación de la pieza de iluminación, verificación de la Lámpara de iluminación)			X									
								Mantenimiento del Sistema mecánico del equipo			X									
								Mantenimiento del Tonómetro de Aplanación			X									
								Mantenimiento de la mesa de accionamiento eléctrico			X									
								Mantenimiento del Estabilizador de voltaje			X									
160	CONSULTA EXTERNA	U-19a	AUTOKERATOREFRACTOMETRO	BIOMEDICO	HUVITZ	HRK-8000A	8HA08A15D0027	Inspección general del equipo			X									
								Mantenimiento del Cabezal			X									
								Mantenimiento del Sistema mecánico del equipo			X									
								Mantenimiento de la mesa de accionamiento eléctrico			X									
								Verificación del autotest, suavizado de movimientos, pruebas en automático y manual			X									
								Mantenimiento del Estabilizador			X									
161	CONSULTA EXTERNA	U-19c	CAMPIMETRO COMPUTARIZADO	BIOMEDICO	TOMEY	AP3000	XCAFO2AK	Inspección general del equipo			X									
								Mantenimiento del Cabezal de proyección			X									
								Mantenimiento de Sistema de iluminación: verificación de la Lámpara de iluminación de campo, estímulos y azul/amarillo)			X									
								Mantenimiento del Sistema mecánico del equipo			X									
								Mantenimiento, lavado de la cúpula			X									
								Mantenimiento de la mesa de accionamiento eléctrico			X									
								Mantenimiento del Estabilizador de voltaje			X									
								Verificación de estado de batería y sistema cargador de pared					X							

HOSPITAL REGIONAL DE MOQUEGUA - UNID. DE SERVICIOS GENERALES

HOSPITAL REGIONAL DE MOQUEGUA - OFICINA DE PLANEAMIENTO ESTRATEGICO -

HOSPITAL REGIONAL DE MOQUEGUA - OFICINA DE ADMINISTRACION

MANTENIMIENTO DE EQUIPOS BIOMEDICOS DEL HOSPITAL REGIONAL DE MOQUEGUA 2022

EQUIPAMIENTO BIOMEDICO

ITEM	DATOS DEL EQUIPO							EJECUCION DEL MANTENIMIENTO	CRONOGRAMA											
	UPSS	CODIGO PATRIMONIAL	DENOMINACION DEL EQUIPAMIENTO	TIPO DE EQUIP.	MARCA	MODELO	N SERIE	ACTIVIDADES	ENE	FEB	MAR	ABR	MAY	JUN	JUL	AGO	SET	OCT	NOV	DIC
162	CONSULTA EXTERNA	U-20	OFTALMOSCOPIO INDIRECTO	BIOMEDICO	RIESTER	ALL PUPIL II(3990-400)	155701	Verificación del cabezal de oftalmoscopio indirecto					X							
								Verificar el funcionamiento de la lámpara de xenón					X							
								Prueba de funcionamiento y operatividad					X							
163	CONSULTA EXTERNA	U-20	OFTALMOSCOPIO INDIRECTO	BIOMEDICO	RIESTER	ALL PUPIL II(3990-400)	155703	Verificación de estado de batería y sistema cargador de pared					X							
								Verificación del cabezal de oftalmoscopio indirecto					X							
								Verificar el funcionamiento de la lámpara de xenón					X							
								Prueba de funcionamiento y operatividad					X							
164	CONSULTA EXTERNA	U-20	OFTALMOSCOPIO INDIRECTO	BIOMEDICO	RIESTER	ALL PUPIL II(3990-400)	155706	Verificación de estado de batería y sistema cargador de pared					X							
								Verificación del cabezal de oftalmoscopio indirecto					X							
								Verificar el funcionamiento de la lámpara de xenón					X							
								Prueba de funcionamiento y operatividad					X							
165	CONSULTA EXTERNA	U-20a	PAQUIMETRO	BIOMEDICO	TOMEY	SP-100	645710	Inspección general del equipo					X							
								Limpieza del sensor					X							
								Pruebas de control con el patrón de calibración					X							
166	CONSULTA EXTERNA	U-21	LENSOMETRO	BIOMEDICO	UNICOS	ULM-800S	M8QAB2I	Inspección general del equipo			X									
								Mantenimiento del sistema óptico			X									
								Mantenimiento del Sistema mecánico del equipo			X									
								Limpieza de la main board y conectores			X									
167	CONSULTA EXTERNA	U-21	LENSOMETRO	BIOMEDICO	UNICOS	ULM-800S	M8QAB2J	Inspección general del equipo			X									
								Mantenimiento del sistema óptico			X									
								Mantenimiento del Sistema mecánico del equipo			X									
								Limpieza de la main board y conectores			X									
168	CONSULTA EXTERNA	U-23a	OFTALMO RETINOSCOPIO DE PARED	BIOMEDICO	WELCH ALLYN	GS77712-11720-18245	LOT 16180	Inspección general del equipo			X									
								Mantenimiento del sistema óptico del Retinoscopio			X									
								Mantenimiento del Sistema óptico del Oftalmoscopio			X									
169	CONSULTA EXTERNA	U-23a	OFTALMO RETINOSCOPIO DE PARED	BIOMEDICO	WELCH ALLYN	GS77712-11720-18245	LOT 16180	Inspección general del equipo			X									
								Mantenimiento del sistema óptico del Retinoscopio			X									
								Mantenimiento del Sistema óptico del Oftalmoscopio			X									
170	CONSULTA EXTERNA	U-23a	OFTALMO RETINOSCOPIO DE PARED	BIOMEDICO	WELCH ALLYN	GS77712-11720-18245	LOT 16180	Inspección general del equipo			X									
								Mantenimiento del sistema óptico del Retinoscopio			X									
								Mantenimiento del Sistema óptico del Oftalmoscopio			X									
171	CONSULTA EXTERNA	U-23a	OFTALMO RETINOSCOPIO DE PARED	BIOMEDICO	WELCH ALLYN	GS77712-11720-18245	LOT 17095	Inspección general del equipo			X									
								Mantenimiento del sistema óptico del Retinoscopio			X									
								Mantenimiento del Sistema óptico del Oftalmoscopio			X									
172	CONSULTA EXTERNA	U-23a	OFTALMO RETINOSCOPIO DE PARED	BIOMEDICO	WELCH ALLYN	GS77712-11720-18245	LOT 17095	Inspección general del equipo			X									
								Mantenimiento del sistema óptico del Retinoscopio			X									
								Mantenimiento del Sistema óptico del Oftalmoscopio			X									

MANTENIMIENTO DE EQUIPOS BIOMEDICOS DEL HOSPITAL REGIONAL DE MOQUEGUA 2022

EQUIPAMIENTO BIOMEDICO

ITEM	DATOS DEL EQUIPO							EJECUCION DEL MANTENIMIENTO	CRONOGRAMA											
	UPSS	CODIGO PATRIMONIAL	DENOMINACION DEL EQUIPAMIENTO	TIPO DE EQUIP.	MARCA	MODELO	N SERIE	ACTIVIDADES	ENE	FEB	MAR	ABR	MAY	JUN	JUL	AGO	SET	OCT	NOV	DIC
173	CONSULTA EXTERNA	U-3	UNIDAD DENTAL DIGITAL CON SILLON INCORPORADO	BIOMEDICO	AJAX	AJ 11	161672	Inspección física del Equipo con sus componentes y accesorios					X							
								Mantenimiento de la caja de control.					X							
								Mantenimiento de la Lámpara Dental					X							
								Verificación de la Escupidera					X							
								Verificación del Sillón Dental					X							
								Verificación de Pedal de la Unidad					X							
								Verificación de la Caja de Conexiones					X							
								Verificación del Sistema de Vació					X							
								Verificación de los brazos					X							
								Verificación de las piezas de mano					X							
								Limpieza y conservación de la unidad dental					X							
								Revisar la calidad de aire y el mantenimiento del compresor					X							
174	CONSULTA EXTERNA	U-3	UNIDAD DENTAL DIGITAL CON SILLON INCORPORADO	BIOMEDICO	AJAX	AJ 11	161673	Inspección física del Equipo con sus componentes y accesorios					X							
								Mantenimiento de la caja de control.					X							
								Mantenimiento de la Lámpara Dental					X							
								Verificación de la Escupidera					X							
								Verificación del Sillón Dental					X							
								Verificación de Pedal de la Unidad					X							
								Verificación de la Caja de Conexiones					X							
								Verificación del Sistema de Vació					X							
								Verificación de los brazos					X							
								Verificación de las piezas de mano					X							
								Limpieza y conservación de la unidad dental					X							
								Revisar la calidad de aire y el mantenimiento del compresor					X							
175	CONSULTA EXTERNA	U-39	DESTARTARIZADOR ULTRASONICO	BIOMEDICO	NSK	VARIOS 570	A5Y02714	Inspección física del equipo y sus componentes					X							
								Verificación de tarjeta electrónica					X							
								Verificador de regulador de intensidad					X							
								Verificación de solenoide					X							
								Verificación de membrana de teclado					X							
								Verificación y/o cambio de filtro de agua					*X							
								Verificación de la pieza de mano					X							
								Verificación de la fuente de alimentación					X							
								Verificación y prueba de pedal					X							
								Limpieza general del equipo					X							
								Prueba de funcionamiento y operatividad					X							
								Inspección física del equipo y sus componentes					X							
								Verificación de tarjeta electrónica					X							

HOSPITAL REGIONAL DE MOQUEGUA - SERVICIOS GENERALES

HOSPITAL REGIONAL DE MOQUEGUA - OFICINA DE PLANEAMIENTO ESTRATEGICO -

HOSPITAL REGIONAL DE MOQUEGUA - OFICINA DE ADMINISTRACION

MANTENIMIENTO DE EQUIPOS BIOMEDICOS DEL HOSPITAL REGIONAL DE MOQUEGUA 2022

EQUIPAMIENTO BIOMEDICO

ITEM	DATOS DEL EQUIPO							EJECUCION DEL MANTENIMIENTO	CRONOGRAMA											
	UPSS	CODIGO PATRIMONIAL	DENOMINACION DEL EQUIPAMIENTO	TIPO DE EQUIP.	MARCA	MODELO	N SERIE	ACTIVIDADES	ENE	FEB	MAR	ABR	MAY	JUN	JUL	AGO	SET	OCT	NOV	DIC
176	CONSULTA EXTERNA	U-39	DESTARTARIZADOR ULTRASONICO	BIOMEDICO	NSK	VARIOS 570	A5Y02716	Verificador de regulador de intensidad					X							
								Verificación de solenoide					X							
								Verificación de membrana de teclado					X							
								Verificación y/o cambio de filtro de agua					*X							
								Verificación de la pieza de mano					X							
								Verificación de la fuente de alimentación					X							
								Verificación y prueba de pedal					X							
								Limpieza general del equipo					X							
								Prueba de funcionamiento y operatividad					X							
177	CONSULTA EXTERNA	U-39	DESTARTARIZADOR ULTRASONICO	BIOMEDICO	NSK	VARIOS 570	A5Y02717	Inspección física del equipo y sus componentes					X							
								Verificación de tarjeta electrónica					X							
								Verificador de regulador de intensidad					X							
								Verificación de solenoide					X							
								Verificación de membrana de teclado					X							
								Verificación y/o cambio de filtro de agua					*X							
								Verificación de la pieza de mano					X							
								Verificación de la fuente de alimentación					X							
								Verificación y prueba de pedal					X							
								Limpieza general del equipo					X							
								Prueba de funcionamiento y operatividad					X							
178	PATOLOGIA CLINICA	W-6	BALANZA ANALITICA (100 A 210GR.)	BIOMEDICO	KERN	ABT 220-4M	WB16A0017	LIMPIEZA DE LA CARCASA Y PARTE EXTERIOR							X					
								VERIFICACION INTEGRAL DEL SISTEMA ELECTRONICO							X					
								CALIBRACION DEL EQUIPO							X					
								PRUEBAS DE FUNCIONAMIENTO							X					
179	PATOLOGIA CLINICA	W-6	BALANZA ANALITICA (100 A 210GR.)	BIOMEDICO	KERN	ABT 220-4M	WB16A0016	LIMPIEZA DE LA CARCASA Y PARTE EXTERIOR							X					
								VERIFICACION INTEGRAL DEL SISTEMA ELECTRONICO							X					
								CALIBRACION DEL EQUIPO							X					
								PRUEBAS DE FUNCIONAMIENTO							X					
180	EMERGENCIA	W-6	BALANZA ANALITICA (100 A 210GR.)	BIOMEDICO	KERN	ABT 220-4M	WB16A0048	LIMPIEZA DE LA CARCASA Y PARTE EXTERIOR							X					
								VERIFICACION INTEGRAL DEL SISTEMA ELECTRONICO							X					
								CALIBRACION DEL EQUIPO							X					
								PRUEBAS DE FUNCIONAMIENTO							X					
181	ANATOMIA PATOLOGICA	W-9	BALANZA DE PRECISION	BIOMEDICO	KERN	ABT 220-5DM	WB16E0033	LIMPIEZA DE LA CARCASA Y PARTE EXTERIOR						X						
								VERIFICACION INTEGRAL DEL SISTEMA ELECTRONICO						X						
								CALIBRACION DEL EQUIPO						X						
								PRUEBAS DE FUNCIONAMIENTO						X						
								LIMPIEZA DE LA CARCASA Y PARTE EXTERIOR						X						

MANTENIMIENTO DE EQUIPOS BIOMEDICOS DEL HOSPITAL REGIONAL DE MOQUEGUA 2022

EQUIPAMIENTO BIOMEDICO

ITEM	DATOS DEL EQUIPO							EJECUCION DEL MANTENIMIENTO	CRONOGRAMA											
	UPSS	CODIGO PATRIMONIAL	DENOMINACION DEL EQUIPAMIENTO	TIPO DE EQUIP.	MARCA	MODELO	N SERIE	ACTIVIDADES	ENE	FEB	MAR	ABR	MAY	JUN	JUL	AGO	SET	OCT	NOV	DIC
182	BANCO DE SANGRE TIPO II.	W-9	BALANZA DE PRECISION	BIOMEDICO	KERN	ABT 220-5DM	WB16E0026	VERIFICACION INTEGRAL DEL SISTEMA ELECTRONICO						X						
								CALIBRACION DEL EQUIPO						X						
								PRUEBAS DE FUNCIONAMIENTO						X						
183	PATOLOGIA CLINICA	W-9	BALANZA DE PRECISION	BIOMEDICO	KERN	ABT 220-5DM	WB16E0073	LIMPIEZA DE LA CARCASA Y PARTE EXTERIOR						X						
								VERIFICACION INTEGRAL DEL SISTEMA ELECTRONICO						X						
								CALIBRACION DEL EQUIPO						X						
								PRUEBAS DE FUNCIONAMIENTO						X						
184	PATOLOGIA CLINICA	W-9	BALANZA DE PRECISION	BIOMEDICO	KERN	ABT 220-5DM	WB16E0024	LIMPIEZA DE LA CARCASA Y PARTE EXTERIOR						X						
								VERIFICACION INTEGRAL DEL SISTEMA ELECTRONICO						X						
								CALIBRACION DEL EQUIPO						X						
								PRUEBAS DE FUNCIONAMIENTO						X						
185	ANATOMIA PATOLOGICA	W-9	BALANZA DE PRECISION	BIOMEDICO	KERN	ABT 220-5DM	WB16E0033	LIMPIEZA DE LA CARCASA Y PARTE EXTERIOR						X						
								VERIFICACION INTEGRAL DEL SISTEMA ELECTRONICO						X						
								CALIBRACION DEL EQUIPO						X						
								PRUEBAS DE FUNCIONAMIENTO						X						
186	BANCO DE SANGRE TIPO II.	S-59	SELLADOR DE TUBULADURAS PARA BOLSAS DE SANGRE	COMPLEMENTARIOS	CENTRON	SE 700	706992	Inspección visual del equipo, componentes y accesorios				X								
								Limpieza externa de la unidad principal				X								
								Desmontaje y revisión del sistema electrónico de la unidad principal				X								
								Verificación y limpieza externa de la unidad manual de cable RF.				X								
								Verificación y limpieza de la unidad de carga.				X								
								Verificación del estado del pack de baterías				X								
								Pruebas de funcionamiento.				X								
187	BANCO DE SANGRE TIPO II.	S-59	SELLADOR DE TUBULADURAS PARA BOLSAS DE SANGRE	COMPLEMENTARIOS	CENTRON	SE 700	706993	Inspección visual del equipo, componentes y accesorios				X								
								Limpieza externa de la unidad principal				X								
								Desmontaje y revisiones sistema electrónico de la unidad principal				X								
								Verificación y limpieza externa de la unidad manual de cable RF.				X								
								Verificación y limpieza de la unidad de carga.				X								
								Verificación del estado del pack de baterías				X								
								Pruebas de funcionamiento.				X								
188	BANCO DE SANGRE TIPO II.	S-59	SELLADOR DE TUBULADURAS PARA BOLSAS DE SANGRE	COMPLEMENTARIOS	CENTRON	SE 700	706994	Inspección visual del equipo, componentes y accesorios				X								
								Limpieza externa de la unidad principal				X								
								Desmontaje y revisión del sistema electrónico de la unidad principal				X								
								Verificación y limpieza externa de la unidad manual de cable RF.				X								
								Verificación y limpieza de la unidad de carga.				X								
								Verificación del estado del pack de baterías				X								
								Pruebas de funcionamiento.				X								
								Inspección general del equipo				X								

HOSPITAL REGIONAL DE MOQUEGUA - UNID. DE SERVICIOS GENERALES

HOSPITAL REGIONAL DE MOQUEGUA - OFICINA DE PLANEAMIENTO ESTRATEGICO

HOSPITAL REGIONAL DE MOQUEGUA - OFICINA DE ADMINISTRACION

MANTENIMIENTO DE EQUIPOS BIOMEDICOS DEL HOSPITAL REGIONAL DE MOQUEGUA 2022

EQUIPAMIENTO BIOMEDICO

ITEM	DATOS DEL EQUIPO							EJECUCION DEL MANTENIMIENTO	CRONOGRAMA											
	UPSS	CODIGO PATRIMONIAL	DENOMINACION DEL EQUIPAMIENTO	TIPO DE EQUIP.	MARCA	MODELO	N SERIE	ACTIVIDADES	ENE	FEB	MAR	ABR	MAY	JUN	JUL	AGO	SET	OCT	NOV	DIC
189	BANCO DE SANGRE TIPO II.	L-106	VORTEX	COMPLEMENTARIOS	THERMO SCIENTIFIC	VORTEX LP	G5KT18167	Verificación de la seguridad eléctrica				X								
								Verificación y limpieza interna				X								
								Revisión y ajuste de conectores				X								
								Limpieza integral del equipo				X								
								Prueba de funcionamiento				X								
								Verificación de control de velocidad				X								
190	BANCO DE SANGRE TIPO II.	L-106	VORTEX	COMPLEMENTARIOS	THERMO SCIENTIFIC	VORTEX LP	G5KT18166	Inspección general del equipo				X								
								Verificación de la seguridad eléctrica				X								
								Verificación y limpieza interna				X								
								Revisión y ajuste de conectores				X								
								Limpieza integral del equipo				X								
								Prueba de funcionamiento				X								
								Verificación de control de velocidad				X								
191	PATOLOGIA CLINICA	L-106	VORTEX	COMPLEMENTARIOS	THERMO SCIENTIFIC	VORTEX LP	G5KT18165	Inspección general del equipo				X								
								Verificación de la seguridad eléctrica				X								
								Verificación y limpieza interna				X								
								Revisión y ajuste de conectores				X								
								Limpieza integral del equipo				X								
								Prueba de funcionamiento				X								
								Verificación de control de velocidad				X								
192	PATOLOGIA CLINICA	L-106	VORTEX	COMPLEMENTARIOS	THERMO SCIENTIFIC	VORTEX LP	G5KT18152	Inspección general del equipo				X								
								Verificación de la seguridad eléctrica				X								
								Verificación y limpieza interna				X								
								Revisión y ajuste de conectores				X								
								Limpieza integral del equipo				X								
								Prueba de funcionamiento				X								
								Verificación de control de velocidad				X								
193	PATOLOGIA CLINICA	L-106	VORTEX	COMPLEMENTARIOS	THERMO SCIENTIFIC	VORTEX LP	G5KT18150	Inspección general del equipo				X								
								Verificación de la seguridad eléctrica				X								
								Verificación y limpieza interna				X								
								Revisión y ajuste de conectores				X								
								Limpieza integral del equipo				X								
								Prueba de funcionamiento				X								
								Verificación de control de velocidad				X								
								Inspección general del equipo				X								
								Verificación de la seguridad eléctrica				X								
								Verificación y limpieza interna				X								

HOSPITAL REGIONAL DE MOQUEGUA - UNID. DE SERVICIOS [illegible]

HOSPITAL REGIONAL DE MOQUEGUA - OFICINA DE PLANEAMIENTO ESTRATEGICO -

HOSPITAL REGIONAL DE MOQUEGUA - OFICINA DE ADMINISTRACION

MANTENIMIENTO DE EQUIPOS BIOMEDICOS DEL HOSPITAL REGIONAL DE MOQUEGUA 2022

EQUIPAMIENTO BIOMEDICO

ITEM	DATOS DEL EQUIPO							EJECUCION DEL MANTENIMIENTO	CRONOGRAMA											
	UPSS	CODIGO PATRIMONIAL	DENOMINACION DEL EQUIPAMIENTO	TIPO DE EQUIP.	MARCA	MODELO	N SERIE	ACTIVIDADES	ENE	FEB	MAR	ABR	MAY	JUN	JUL	AGO	SET	OCT	NOV	DIC
194	PATOLOGIA CLINICA	L-106	VORTEX	COMPLEMENTARIOS	THERMO SCIENTIFIC	VORTEX LP	G5KT18151	Revisión y ajuste de conectores				X								
								Limpieza integral del equipo				X								
								Prueba de funcionamiento				X								
								Verificación de control de velocidad				X								
195	BANCO DE SANGRE TIPO II.	L-103	ROTADOR DE PLAQUETAS ATEMPERADAS	COMPLEMENTARIOS	HELMER	PF48I/PC900I	CP900i: 2036541,PF48i: 2036585	INCUBADORA				X								
								Inspección general del equipo				X								
								Verificación de la seguridad eléctrica				X								
								Verificación y limpieza de la pantalla LCD y panel teclado				X								
								Verificación y limpieza del sistema de refrigeración y sistema de evaporación				X								
								Verificación de control de temperatura en la cámara calibración si lo requiere				X								
								Verificación de alarma				X								
								Verificación de registrador circular de temperatura				X								
								Limpieza externa del equipo.				X								
								AGITADOR				X								
								Verificación y limpieza de tarjeta electrónica				X								
								Verificación , limpieza , ajuste y lubricación del sistema mecánico del agitador				X								
								Prueba de funcionamiento Incubadora - Agitador				X								
								Limpieza externa del equipo.				X								
196	LABORATORIO DE BANCO DE SANGRE	L-103	ROTADOR DE PLAQUETAS ATEMPERADAS	COMPLEMENTARIOS	HELMER	PF48I/PC900I	CP900i: 2036542,PF48i: 2036584	INCUBADORA				X								
								Inspección general del equipo				X								
								Verificación de la seguridad eléctrica				X								
								Verificación y limpieza de la pantalla LCD y panel teclado				X								
								Verificación y limpieza del sistema de refrigeración y sistema de evaporación				X								
								Verificación de control de temperatura en la cámara calibración si lo requiere				X								
								Verificación de alarma				X								
								Verificación de registrador circular de temperatura				X								
								Limpieza externa del equipo.				X								
								AGITADOR				X								
								Verificación y limpieza de tarjeta electrónica				X								
								Verificación , limpieza , ajuste y lubricación del sistema mecánico del agitador				X								
								Prueba de funcionamiento Incubadora - Agitador				X								
								Limpieza externa del equipo.				X								
197	ANATOMIA PATOLOGICA	L-102	FLOTADOR DE TEJIDOS	COMPLEMENTARIOS	LEICA	HI1210	13720	Revisión del estado del equipo						X						
								Limpieza integral del equipo						X						
								Revisión del sistema eléctrico y electrónico del equipo						X						
								Prueba de funcionamiento						X						

HOSPITAL REGIONAL DE MOQUEGUA - UNIDAD DE SERVICIOS GENERALES

HOSPITAL REGIONAL DE MOQUEGUA - OFICINA DE PLANEAMIENTO ESTRATEGICO

HOSPITAL REGIONAL DE MOQUEGUA - OFICINA DE ADMINISTRACION

MANTENIMIENTO DE EQUIPOS BIOMEDICOS DEL HOSPITAL REGIONAL DE MOQUEGUA 2022

EQUIPAMIENTO BIOMEDICO

ITEM	DATOS DEL EQUIPO							EJECUCION DEL MANTENIMIENTO	CRONOGRAMA											
	UPSS	CODIGO PATRIMONIAL	DENOMINACION DEL EQUIPAMIENTO	TIPO DE EQUIP.	MARCA	MODELO	N SERIE	ACTIVIDADES	ENE	FEB	MAR	ABR	MAY	JUN	JUL	AGO	SET	OCT	NOV	DIC
198	ANATOMIA PATOLOGICA	L-102	FLOTADOR DE TEJIDOS	COMPLEMENTARIOS	LEICA	HI1210	13719	Revisión del estado del equipo						X						
								Limpieza integral del equipo						X						
								Revisión del sistema eléctrico y electrónico del equipo						X						
								Prueba de funcionamiento						X						
199	BANCO DE SANGRE TIPO II.	L-36	SECADORA DE LAMINAS	COMPLEMENTARIOS	SLEE	SLIDETEC HEAT	V1160011	Limpieza integral del equipo				X								
								Limpieza interna				X								
								Revisión y ajuste de conectores				X								
								Verificación de aislamiento eléctrico				X								
								Prueba de operatividad (encendido, calentamiento Y programación de tiempo)				X								
								Prueba de control de temperatura				X								
200	BANCO DE SANGRE TIPO II.	L-36	SECADORA DE LAMINAS	COMPLEMENTARIOS	SLEE	SLIDETEC HEAT	V1160012	Limpieza integral del equipo				X								
								Limpieza interna				X								
								Revisión y ajuste de conectores				X								
								Verificación de aislamiento eléctrico				X								
								Prueba de operatividad (encendido, calentamiento Y programación de tiempo)				X								
								Prueba de control de temperatura				X								
201	ANATOMIA PATOLOGICA	L-36	SECADORA DE LAMINAS	COMPLEMENTARIOS	SLEE	SLIDETEC HEAT	V1160010	Limpieza integral del equipo				X								
								Limpieza interna				X								
								Revisión y ajuste de conectores				X								
								Verificación de aislamiento eléctrico				X								
								Prueba de operatividad (encendido, calentamiento Y programación de tiempo)				X								
								Prueba de control de temperatura				X								
202	ANATOMIA PATOLOGICA	EM-49	SIERRA ELECTRICA PARA NECROPSIA	COMPLEMENTARIOS	MEDICON	79.68.88	22437	Inspección fisica del equipo y sus componentes				X								
								Inspección física hojas de sierra				X								
								Inspección física de cabezal de transmisión				X								
								Prueba de funcionamiento y operatividad				X								
								Limpieza integral del equipo				X								
203	CONSULTA EXTERNA	EM-50	SIERRA ELECTRICA PARA CORTAR YESO	COMPLEMENTARIOS	MEDICON	TIGER	21514	Inspección fisica del equipo y sus componentes					X							
								Inspección física hojas de sierra					X							
								Inspección física de cabezal de transmisión					X							
								Prueba de funcionamiento y operatividad					X							
								Limpieza integral del equipo					X							
204	CONSULTA EXTERNA	EM-50	SIERRA ELECTRICA PARA CORTAR YESO	COMPLEMENTARIOS	MEDICON	TIGER	21516	Inspección fisica del equipo y sus componentes					X							
								Inspección física hojas de sierra					X							
								Inspección física de cabezal de transmisión					X							
								Prueba de funcionamiento y operatividad					X							
								Limpieza integral del equipo					X							

HOSPITAL REGIONAL DE MOQUEGUA - UNIDAD DE SERVICIOS GENERALES

HOSPITAL REGIONAL DE MOQUEGUA - OFICINA DE PLANEAMIENTO ESTRATÉGICO

HOSPITAL REGIONAL DE MOQUEGUA - OFICINA DE ADMINISTRACION

HOSPITAL REGIONAL DE MOQUEGUA

MANTENIMIENTO DE EQUIPOS BIOMEDICOS DEL HOSPITAL REGIONAL DE MOQUEGUA 2022

EQUIPAMIENTO BIOMEDICO

ITEM	DATOS DEL EQUIPO							EJECUCION DEL MANTENIMIENTO	CRONOGRAMA											
	UPSS	CODIGO PATRIMONIAL	DENOMINACION DEL EQUIPAMIENTO	TIPO DE EQUIP.	MARCA	MODELO	N SERIE	ACTIVIDADES	ENE	FEB	MAR	ABR	MAY	JUN	JUL	AGO	SET	OCT	NOV	DIC
205	CONSULTA EXTERNA	N-10A	LÁMPARA DE LUZ INTENSA LED EN FRIO PARA EXAMENES Y CURACIONES	COMPLEMENTARIOS	WELCH ALLYN	G5300	S/S	Inspección visual del equipo.											X	
								Verificación del ajuste mecánico.											X	
								Verificación de la intensidad de luz.											X	
								Limpieza del equipo.											X	
								Verificación del voltaje de entrada al equipo.											X	
								Pruebas de funcionamiento y operatividad del equipo.											X	
206	CONSULTA EXTERNA	N-10A	LÁMPARA DE LUZ INTENSA LED EN FRIO PARA EXAMENES Y CURACIONES	COMPLEMENTARIOS	WELCH ALLYN	G5300	S/S	Inspección visual del equipo.											X	
								Verificación del ajuste mecánico.											X	
								Verificación de la intensidad de luz.											X	
								Limpieza del equipo.											X	
								Verificación del voltaje de entrada al equipo.											X	
								Pruebas de funcionamiento y operatividad del equipo.											X	
207	CONSULTA EXTERNA	N-10A	LÁMPARA DE LUZ INTENSA LED EN FRIO PARA EXAMENES Y CURACIONES	COMPLEMENTARIOS	WELCH ALLYN	G5300	S/S	Inspección visual del equipo.											X	
								Verificación del ajuste mecánico.											X	
								Verificación de la intensidad de luz.											X	
								Limpieza del equipo.											X	
								Verificación del voltaje de entrada al equipo.											X	
								Pruebas de funcionamiento y operatividad del equipo.											X	
208	CONSULTA EXTERNA	N-10A	LÁMPARA DE LUZ INTENSA LED EN FRIO PARA EXAMENES Y CURACIONES	COMPLEMENTARIOS	WELCH ALLYN	G5300	S/S	Inspección visual del equipo.											X	
								Verificación del ajuste mecánico.											X	
								Verificación de la intensidad de luz.											X	
								Limpieza del equipo.											X	
								Verificación del voltaje de entrada al equipo.											X	
								Pruebas de funcionamiento y operatividad del equipo.											X	
209	CONSULTA EXTERNA	N-10A	LÁMPARA DE LUZ INTENSA LED EN FRIO PARA EXAMENES Y CURACIONES	COMPLEMENTARIOS	WELCH ALLYN	G5300	S/S	Inspección visual del equipo.											X	
								Verificación del ajuste mecánico.											X	
								Verificación de la intensidad de luz.											X	
								Limpieza del equipo.											X	
								Verificación del voltaje de entrada al equipo.											X	
								Pruebas de funcionamiento y operatividad del equipo.											X	
210	CONSULTA EXTERNA	N-10A	LÁMPARA DE LUZ INTENSA LED EN FRIO PARA EXAMENES Y CURACIONES	COMPLEMENTARIOS	WELCH ALLYN	G5300	S/S	Inspección visual del equipo.											X	
								Verificación del ajuste mecánico.											X	
								Verificación de la intensidad de luz.											X	
								Limpieza del equipo.											X	
								Verificación del voltaje de entrada al equipo.											X	
								Pruebas de funcionamiento y operatividad del equipo.											X	
								Inspección visual del equipo.											X	

HOSPITAL REGIONAL DE MOQUEGUA - UNID. DE SERVICIOS CENTRALES - V° B°

HOSPITAL REGIONAL DE MOQUEGUA - OFICINA DE PLANEAMIENTO ESTRATEGICO -

HOSPITAL REGIONAL DE MOQUEGUA - OFICINA DE ADMINISTRACION

MANTENIMIENTO DE EQUIPOS BIOMEDICOS DEL HOSPITAL REGIONAL DE MOQUEGUA 2022

EQUIPAMIENTO BIOMEDICO

ITEM	DATOS DEL EQUIPO							EJECUCION DEL MANTENIMIENTO	CRONOGRAMA											
	UPSS	CODIGO PATRIMONIAL	DENOMINACION DEL EQUIPAMIENTO	TIPO DE EQUIP.	MARCA	MODELO	N SERIE	ACTIVIDADES	ENE	FEB	MAR	ABR	MAY	JUN	JUL	AGO	SET	OCT	NOV	DIC
211	CONSULTA EXTERNA	N-10A	LÁMPARA DE LUZ INTENSA LED EN FRIO PARA EXAMENES Y CURACIONES	COMPLEMENTARIOS	WELCH ALLYN	G5300	S/S	Verificación del ajuste mecánico.											X	
								Verificación de la intensidad de luz.											X	
								Limpieza del equipo.											X	
								Verificación del voltaje de entrada al equipo.											X	
								Pruebas de funcionamiento y operatividad del equipo.											X	
212	CONSULTA EXTERNA	N-10A	LÁMPARA DE LUZ INTENSA LED EN FRIO PARA EXAMENES Y CURACIONES	COMPLEMENTARIOS	WELCH ALLYN	G5300	S/S	Inspección visual del equipo.											X	
								Verificación del ajuste mecánico.											X	
								Verificación de la intensidad de luz.											X	
								Limpieza del equipo.											X	
								Verificación del voltaje de entrada al equipo.											X	
								Pruebas de funcionamiento y operatividad del equipo.											X	
213	BANCO DE SANGRE TIPO II.	532201680002	AGITADOR DE BOLSAS DE SANGRE	BIOMEDICO	Delcon	Hemomix 3	1303117	- Inspección general del equipo.						X						X
								Desmontaje y limpieza interna del equipo						X						X
								Verificación y limpieza de tarjeta electrónica.						X						X
								Verificación, ajuste y lubricación de partes móviles						X						X
								Verificación del nivel de bandeja y ajuste en caso sea necesario.						X						X
								Limpieza interna y externa.						X						X
								Prueba de funcionamiento y operatividad.						X						X
214	BANCO DE SANGRE TIPO II.	532274280002	LECTOR PARA PRUEBA DE ELISA	BIOMEDICO	STATFAX	4200	4200-1329	- Inspección general del equipo.				X						X		
								Desmontaje y limpieza interna del equipo				X						X		
								Verificación y limpieza de tarjeta electrónica.				X						X		
								Verificación, ajuste y lubricación de partes móviles				X						X		
								Limpieza interna y externa.				X						X		
								Prueba de funcionamiento y operatividad.				X						X		
215	ANATOMIA PATOLOGICA	532269040003	INCUBADORA DE LABORATORIO (OTROS)	BIOMEDICO	Memmert	BM201	920028	- Inspección general del equipo.	X						X					
								Desmontaje y limpieza interna del equipo.	X						X					
								Limpieza de la cámara de trabajo.	X						X					
								Revisión y ajustes del sistema eléctrico y electrónico.	X						X					
								Verificación de la temperatura de operación	X						X					
								Prueba de seguridad eléctrica	X						X					
								Limpieza externa del equipo	X						X					
								Prueba de funcionamiento y operatividad.	X						X					
216	ANATOMIA PATOLOGICA	532269040004	INCUBADORA DE LABORATORIO (OTROS)	BIOMEDICO	S/M		920029	- Inspección general del equipo.		X						X				
								Desmontaje y limpieza interna del equipo.		X						X				
								Limpieza de la cámara de trabajo.		X						X				
								Revisión y ajustes del sistema eléctrico y electrónico.		X						X				
								Verificación de la temperatura de operación		X						X				

HOSPITAL REGIONAL DE MOQUEGUA - UNIDAD DE SERVICIOS GENERALES

HOSPITAL REGIONAL DE MOQUEGUA - OFICINA DE PLANEAMIENTO ESTRATEGICO

HOSPITAL REGIONAL DE MOQUEGUA - OFICINA DE ADMINISTRACION

MANTENIMIENTO DE EQUIPOS BIOMEDICOS DEL HOSPITAL REGIONAL DE MOQUEGUA 2022

EQUIPAMIENTO BIOMEDICO

ITEM	DATOS DEL EQUIPO							EJECUCION DEL MANTENIMIENTO	CRONOGRAMA											
	UPSS	CODIGO PATRIMONIAL	DENOMINACION DEL EQUIPAMIENTO	TIPO DE EQUIP.	MARCA	MODELO	N SERIE	ACTIVIDADES	ENE	FEB	MAR	ABR	MAY	JUN	JUL	AGO	SET	OCT	NOV	DIC
								Prueba de seguridad eléctrica		X						X				
								Limpieza externa del equipo		X						X				
								Prueba de funcionamiento y operatividad.		X						X				
217	ANATOMIA PATOLOGICA	532291150002	PROCESADOR AUTOMATICO DE TEJIDOS	BIOMEDICO	LEICA	TP1020	14042230543	- Inspección general del equipo.			X						X			
								Limpieza de carrusel y torre principal.			X						X			
								Revisión del panel de control y programa en uso.			X						X			
								Desmontaje y limpieza interna del equipo.			X						X			
								Verificación y limpieza de tarjetas electrónicas.			X						X			
								Lubricación de motor y piezas móviles.			X						X			
								Verificación y limpieza externa.			X						X			
								Pruebas de funcionamiento y operatividad.			X						X			
218	PATOLOGIA CLINICA	532201450001	AGITADOR DE PIPETA	BIOMEDICO	Superior	Marienfeld	42634	Inspección general del equipo					X						X	
								Verificación de la seguridad eléctrica					X						X	
								Verificación y limpieza interna					X						X	
								Revisión y ajuste de conectores					X						X	
								Limpieza integral del equipo					X						X	
								Prueba de funcionamiento					X						X	
								Verificación de control de velocidad					X						X	
219	PATOLOGIA CLINICA	532202400003	ANALIZADOR BIOQUIMICO SEMIAUTOMATIZADO	BIOMEDICO	Riele-Alemania	Photometer 5010	14775	- Inspección física del equipo y sus componentes.	X						X					
								Verificación y limpieza del modulo porta muestra y sistema de aspiración.	X						X					
								Cambio de lámpara.							*X					
								Cambio de Tuberías de la bomba de aspiración.							*X					
								Verificación y limpieza interna del equipo.	X						X					
								Verificación y limpieza de la impresora.	X						X					
								Verificación de parámetros y calibración de ser necesario.	X						X					
								Verificación de seguridad eléctrica.	X						X					
								Verificación y limpieza del panel de control y pantalla táctil.	X						X					
								Pruebas de funcionamiento.	X						X					
								Limpieza integral del equipo.	X						X					
220	PATOLOGIA CLINICA	532205260001	ANALIZADOR HEMATOLOGICO AUTOMATIZADO	BIOMEDICO	Mindray	BC-6800	Serie: SH-41001183	- Inspección física del equipo y sus componentes.	X						X					
								Verificación y limpieza del modulo porta muestra y sistema de aspiración.	X						X					
								Cambio de lámpara.							*X					
								Cambio de Tuberías de la bomba de aspiración.							*X					
								Verificación y limpieza interna del equipo.	X						X					
								Verificación y limpieza de la impresora.	X						X					
								Verificación de parámetros y calibración de ser necesario.	X						X					
								Verificación de seguridad eléctrica.	X						X					

HOSPITAL REGIONAL DE MOQUEGUA - UNID DE SERVICIOS GENERALES

HOSPITAL REGIONAL DE MOQUEGUA - OFICINA DE PLANEAMIENTO ESTRATEGICO

HOSPITAL REGIONAL DE MOQUEGUA - OFICINA DE ADMINISTRACION

MANTENIMIENTO DE EQUIPOS BIOMEDICOS DEL HOSPITAL REGIONAL DE MOQUEGUA 2022

EQUIPAMIENTO BIOMEDICO

ITEM	DATOS DEL EQUIPO							EJECUCION DEL MANTENIMIENTO	CRONOGRAMA											
	UPSS	CODIGO PATRIMONIAL	DENOMINACION DEL EQUIPAMIENTO	TIPO DE EQUIP.	MARCA	MODELO	N SERIE	ACTIVIDADES	ENE	FEB	MAR	ABR	MAY	JUN	JUL	AGO	SET	OCT	NOV	DIC
								Verificación y limpieza del panel de control y pantalla táctil.	X						X					
								Pruebas de funcionamiento.	X						X					
								Limpieza integral del equipo.	X						X					
221	PATOLOGIA CLINICA	532220490001	CENTRIFUGA PARA TUBOS	BIOMEDICO	Unico	C8624E	M1008021	inspeccion general del equipo					X						X	
								Verificación de la seguridad eléctrica.					X						X	
								Verificación y limpieza del panel teclado.					X						X	
								Verificación, limpieza, ajuste y lubricación del mecanismo de fijación de puerta, resorte de torsión de puerta y dispositivo de seguridad.					X						X	
								Verificación de empaquetadura (rubber ware) de puerta, reemplazar de ser necesario.					X						X	
								Verificación y limpieza de la cámara de rotación.					X						X	
								Verificación, limpieza y lubricación de rotor.					X						X	
								Limpieza integral interna.					X						X	
								Verificación y comparación de velocidad y temporización.					X						X	
								Verificación de funcionamiento.					X						X	
222	PATOLOGIA CLINICA	532220490007	CENTRIFUGA PARA TUBOS	BIOMEDICO	Único	C8724E	DT1206006	- Inspección general del equipo.				X						X		
								Verificación de la seguridad eléctrica.				X						X		
								Verificación y limpieza del panel teclado.				X						X		
								Verificación, limpieza, ajuste y lubricación del mecanismo de fijación de puerta, resorte de torsión de puerta y dispositivo de seguridad.				X						X		
								Verificación de empaquetadura (rubber ware) de puerta, reemplazar de ser necesario.				X						X		
								Verificación y limpieza de la cámara de rotación.				X						X		
								Verificación, limpieza y lubricación de rotor.				X						X		
								Limpieza integral interna.				X						X		
								Verificación y comparación de velocidad y temporización.				X						X		
								Verificación de funcionamiento.				X						X		
223	PATOLOGIA CLINICA	532220490009	CENTRIFUGA PARA TUBOS	BIOMEDICO	Boeco	SC-08	139	- Inspección general del equipo.		X						X				
								Verificación de la seguridad eléctrica.		X						X				
								Verificación y limpieza del panel teclado.		X						X				
								Verificación, limpieza, ajuste y lubricación del mecanismo de fijación de puerta, resorte de torsión de puerta y dispositivo de seguridad.		X						X				
								Verificación de empaquetadura (rubber ware) de puerta, reemplazar de ser necesario.		X						X				
								Verificación y limpieza de la cámara de rotación.		X						X				
								Verificación, limpieza y lubricación de rotor.		X						X				
								Limpieza integral interna.		X						X				
								Verificación y comparación de velocidad y temporización.		X						X				
								Verificación de funcionamiento.		X						X				
								Inspección general del equipo			X						X			
								Verificación de la seguridad eléctrica			X						X			
								Verificación y limpieza del panel teclado.			X						X			

HOSPITAL REGIONAL DE MOQUEGUA - UNIDAD DE SERVICIOS GENERALES

HOSPITAL REGIONAL DE MOQUEGUA - OFICINA DE PLANEAMIENTO ESTRATEGICO

HOSPITAL REGIONAL DE MOQUEGUA - OFICINA DE ADMINISTRACION

MANTENIMIENTO DE EQUIPOS BIOMEDICOS DEL HOSPITAL REGIONAL DE MOQUEGUA 2022

EQUIPAMIENTO BIOMEDICO

ITEM	DATOS DEL EQUIPO							EJECUCION DEL MANTENIMIENTO	CRONOGRAMA											
	UPSS	CODIGO PATRIMONIAL	DENOMINACION DEL EQUIPAMIENTO	TIPO DE EQUIP.	MARCA	MODELO	N SERIE	ACTIVIDADES	ENE	FEB	MAR	ABR	MAY	JUN	JUL	AGO	SET	OCT	NOV	DIC
224	PATOLOGIA CLINICA	532220690001	CENTRIFUGA PARA MICROHEMATOCRITO	BIOMEDICO	Boeco	Modelo: H240	0001815-02-00	Verificación, limpieza, ajuste y lubricación del mecanismo de fijación de puerta, resorte de torsión de puerta y dispositivo de seguridad.			X						X			
								Verificación y limpieza de cámara de rotación.			X						X			
								Verificación, limpieza y lubricación de rotor.			X						X			
								Verificación de las condiciones de sellado del rotor, reemplazar de ser necesario									*X			
								Limpieza integral interna			X						X			
								Verificación de velocidad			X						X			
								Verificación de temporización.			X						X			
								Pruebas de funcionamiento.			X						X			
225	PATOLOGIA CLINICA	532260470012	ESTERILIZADOR A VAPOR - AUTOCLAVE DE 49 L	BIOMEDICO	Getmeed	LS-B50L-I	792	Revisión y limpieza del reservorio de agua						X						
								Limpieza de la cámara de esterilización						X						
								Revisión y limpieza de las trampas y conexiones de vapor de agua						X						
								Revisión y limpieza del sistema eléctrico						X						
								Limpieza externa del equipo						X						
								pruebas de operatividad						X						
226	PATOLOGIA CLINICA	532269040011	INCUBADORA DE CULTIVO	BIOMEDICO	Incucell	LSIS-B2V/C111	D130269	- Inspección general del equipo.			X						X			
								Desmontaje y limpieza interna del equipo.			X						X			
								Limpieza de la cámara de trabajo.			X						X			
								Revisión y ajustes del sistema eléctrico y electrónico.			X						X			
								Verificación de la temperatura de operación.			X						X			
								Prueba de seguridad eléctrica			X						X			
								Limpieza externa del equipo.			X						X			
								Prueba de funcionamiento y operatividad.			X						X			
227	PATOLOGIA CLINICA	532274280001	LECTOR PARA PRUEBA DE ELISA	BIOMEDICO	AWARENESS TECHNOLOGY INC.	STAR FAX-3200	3200-2166	- Inspección general del equipo.								X				
								Desmontaje y limpieza interna del equipo								X				
								Verificación y limpieza de tarjeta electrónica.								X				
								Verificación, ajuste y lubricación de partes móviles								X				
								Limpieza interna y externa.								X				
								Prueba de funcionamiento y operatividad.								X				
228	PATOLOGIA CLINICA	532279810001	MICROSCOPIO OPTICO PORTATIL	BIOMEDICO	CARL ZEISS	PRIMO STAR	1320004284	- Inspección general del equipo.					X						X	
								Limpieza del mecanismo de sujeción de las porta laminas.					X						X	
								Limpieza de objetivos, oculares, diafragma, filtro					X						X	
								Verificación del sistema de iluminación.					X						X	
								Verificación y limpieza de la tarjeta electrónica.					X						X	
								Lubricación de partes móviles.					X						X	
								Revisión del sistema mecánico.					X						X	
								Ajuste del tornillos micrométricos y micrométricos.					X						X	

HOSPITAL REGIONAL DE MOQUEGUA - UNIDAD DE SERVICIOS GENERALES - V° B°

HOSPITAL REGIONAL DE MOQUEGUA - OFICINA DE PLANEAMIENTO ESTRATEGICO -

HOSPITAL REGIONAL DE MOQUEGUA - OFICINA DE ADMINISTRACION

MANTENIMIENTO DE EQUIPOS BIOMEDICOS DEL HOSPITAL REGIONAL DE MOQUEGUA 2022

EQUIPAMIENTO BIOMEDICO

ITEM	DATOS DEL EQUIPO							EJECUCION DEL MANTENIMIENTO	CRONOGRAMA											
	UPSS	CODIGO PATRIMONIAL	DENOMINACION DEL EQUIPAMIENTO	TIPO DE EQUIP.	MARCA	MODELO	N SERIE	ACTIVIDADES	ENE	FEB	MAR	ABR	MAY	JUN	JUL	AGO	SET	OCT	NOV	DIC
								Limpieza externa del equipo.					X						X	
								prueba de funcionamiento y operatividad.					X						X	
								Cambio de lámpara halógena											*X	
229	PATOLOGIA CLINICA	532279810002	MICROSCOPIO OPTICO PORTATIL	BIOMEDICO	CARL ZEISS	PRIMOSTAR	3120003928	- Inspección general del equipo.						X						X
								Limpieza del mecanismo de sujeción de las porta laminas.						X						X
								Limpieza de objetivos, oculares, diafragma, filtro						X						X
								Verificación del sistema de iluminación.						X						X
								Verificación y limpieza de la tarjeta electrónica.						X						X
								Lubricación de partes móviles.						X						X
								Revisión del sistema mecánico.						X						X
								Ajuste del tornillos micrométricos y micrométricos.						X						X
								Limpieza externa del equipo.						X						X
								prueba de funcionamiento y operatividad.						X						X
								Cambio de lámpara halógena												*X
230	PATOLOGIA CLINICA	532291310001	PURIFICADOR DE AGUA (MAYOR A 1/4 UIT) ULTRA PURA A PARTIR DE AGUA DESTILADA 1.5 L/min	BIOMEDICO	ELGA	MICRA	MIC00001169C	- Verificación Integral del equipo.	X											
								Revisión del estado de la calidad del agua	X											
								Cambio del kit de mantenimiento del equipo	*X											
								Verificación de software de purificación del agua.	X											
								Limpieza general del equipo	X											
								Pruebas de operatividad.	X											
231	PATOLOGIA CLINICA	532260470004	ESTUFA DE CULTIVO	BIOMEDICO	MEMMERT	UFE600	6612.0066	- Inspección general del equipo.			X						X			
								Desmontaje y limpieza interna del equipo.			X						X			
								Limpieza de la cámara de trabajo.			X						X			
								Revisión y ajustes del sistema eléctrico y electrónico.			X						X			
								Verificación de la temperatura de operación			X						X			
								Prueba de seguridad eléctrica			X						X			
								Limpieza externa del equipo			X						X			
								Prueba de funcionamiento y operatividad.			X						X			
232	LABORATORIO DE EMERGENCIA	532278560002	MICROSCOPIO OPTICO	BIOMEDICO	CARL ZEISS	AXIO LAB A1	3137001231	- Inspección general del equipo.						X						X
								Limpieza del mecanismo de sujeción de las porta laminas.						X						X
								Limpieza de objetivos, oculares, diafragma, filtro						X						X
								Verificación del sistema de iluminación.						X						X
								Verificación y limpieza de la tarjeta electrónica.						X						X
								Lubricación de partes móviles.						X						X
								Revisión del sistema mecánico.						X						X
								Ajuste del tornillos micrométricos y micrométricos.						X						X
								Limpieza externa del equipo.						X						X

HOSPITAL REGIONAL DE MOQUEGUA - UNIDAD DE SERVICIOS GENERALES

HOSPITAL REGIONAL DE MOQUEGUA - OFICINA DE PLANEAMIENTO ESTRATEGICO

HOSPITAL REGIONAL DE MOQUEGUA - OFICINA DE ADMINISTRACION

HOSPITAL REGIONAL DE MOQUEGUA

MANTENIMIENTO DE EQUIPOS BIOMEDICOS DEL HOSPITAL REGIONAL DE MOQUEGUA 2022

EQUIPAMIENTO BIOMEDICO

ITEM	DATOS DEL EQUIPO							EJECUCION DEL MANTENIMIENTO	CRONOGRAMA											
	UPSS	CODIGO PATRIMONIAL	DENOMINACION DEL EQUIPAMIENTO	TIPO DE EQUIP.	MARCA	MODELO	N SERIE	ACTIVIDADES	ENE	FEB	MAR	ABR	MAY	JUN	JUL	AGO	SET	OCT	NOV	DIC
								prueba de funcionamiento y operatividad.						X						X
								Cambio de lámpara halógena												*X
233	LABORATORIO DE EMERGENCIA	532278560010	MICROSCOPIO OPTICO	BIOMEDICO	CARL ZEISS	PRIMOSTAR HAL	3144030662	- Inspección general del equipo.					X						X	
								Limpieza del mecanismo de sujeción de las porta laminas.					X						X	
								Limpieza de objetivos, oculares, diafragma, filtro					X						X	
								Verificación del sistema de iluminación.					X						X	
								Verificación y limpieza de la tarjeta electrónica.					X						X	
								Lubricación de partes móviles.					X						X	
								Revisión del sistema mecánico.					X						X	
								Ajuste del tornillos micrométricos y micrométricos.					X						X	
								Limpieza externa del equipo.					X						X	
								prueba de funcionamiento y operatividad.					X						X	
								Cambio de lámpara halógena					*X						*X	
								Cambio de objetivo de 40X											*X	
234	LABORATORIO DE EMERGENCIA	532220490010	CENTRIFUGA PARA TUBOS	BIOMEDICO	Boeco	SC-08	109	- Inspección general del equipo.	X						X					
								Verificación de la seguridad eléctrica.	X						X					
								Verificación y limpieza del panel teclado.	X						X					
								Verificación, limpieza, ajuste y lubricación del mecanismo de fijación de puerta, resorte de torsión de puerta y dispositivo de seguridad.	X						X					
								Verificación de empaquetadura (rubber ware) de puerta, reemplazar de ser necesario	X						X					
								Verificación y limpieza de la cámara de rotación.	X						X					
								Verificación, limpieza y lubricación de rotor	X						X					
								Limpieza integral interna.	X						X					
								Verificación y comparación de velocidad y temporización.	X						X					
								Verificación de funcionamiento.	X						X					
235	CONSULTA EXTERNA	532208120046	ASPIRADORA DE SECRECIONES PARA ADULTOS	BIOMEDICO	MEDELA	BASIC 30	1484531	- Inspección preliminar, desinfección y limpieza general.	X						X					
								Revisión y pruebas del motor eléctrico, interruptor de arranque, cojinetes, ajustes de la bomba de vacío, válvula y vacuometro.	X						X					
								Cambio de frascos de secreciones.							*X					
								Cambio de filtros antibacterias.							*X					
								Cambio de mangueras siliconadas.							*X					
								Pruebas de aislamiento y funcionamiento del equipo.	X						X					
236	CONSULTA EXTERNA	532209270003	AUTOQUERATOREFRACTOMETRO	BIOMEDICO	POTEC	PHR-5000	K5GB16AL	Revisión y limpieza de la unidad, evaluación exhaustiva del sistema óptico, Comprobación de parámetros , revisión del sistema eléctrico.			X									
								Revisión, ajuste y limpieza de mesa de instrumentación del equipo, elevador automático y rodamientos.			X									
								Revisión, ajuste, limpieza y lubricación de componentes mecánicos de deslazamiento omnidireccional y palanca de control, soporte.			X									
								Revisión, ajuste y limpieza de monitor e impresora.			X									

HOSPITAL REGIONAL MOQUEGUA - UNIDAD DE SERVICIOS GENERALES

HOSPITAL REGIONAL MOQUEGUA - OFICINA DE PLANEAMIENTO ESTRATEGICO

HOSPITAL REGIONAL MOQUEGUA - OFICINA DE ADMINISTRACION

MANTENIMIENTO DE EQUIPOS BIOMEDICOS DEL HOSPITAL REGIONAL DE MOQUEGUA 2022

EQUIPAMIENTO BIOMEDICO

ITEM	DATOS DEL EQUIPO							EJECUCION DEL MANTENIMIENTO	CRONOGRAMA											
	UPSS	CODIGO PATRIMONIAL	DENOMINACION DEL EQUIPAMIENTO	TIPO DE EQUIP.	MARCA	MODELO	N SERIE	ACTIVIDADES	ENE	FEB	MAR	ABR	MAY	JUN	JUL	AGO	SET	OCT	NOV	DIC
	[illegible]	[illegible]	[illegible]					Verificación y reajuste del sistema eléctrico.			X									
								Auto test, correr programa y corregir parámetros alterados, de ser necesario.			X									
								Revisión, ajuste y limpieza interna de sistema óptico, espejos, prisma, sistema de lentes, sensores ópticos, microcamara.			X									
								Prueba de verificación de software y hardware, teclado, CPU interfaces.			X									
								Pruebas de funcionamiento y operatividad.			X									
237	CONSULTA EXTERNA	532230960002	DETECTOR DE LATIDOS FETALES DE SOBREMESA	BIOMEDICO	EDAN	SD5	319040-M13601850006	- Inspección general del equipo.	X						X					
								Desmontaje del equipo, limpieza interna del equipo.	X						X					
								Verificación de conexiones eléctricas, limpieza de tarjeta electrónica.	X						X					
								Cambio de la batería.							*X					
								Verificación del transductor.	X						X					
								Verificación del estado de los cables de conexión.	X						X					
								Limpieza externa del equipo.	X						X					
								Pruebas de funcionamiento y operatividad.	X						X					
238	CONSULTA EXTERNA	532250000002	EQUIPO ECOGRAFO - ULTRASONIDO	BIOMEDICO	ESAOTE	MYLABSEBEN	000367	- Verificación del estado de conservación del teclado alfanumérico, TrackBall y controles rotatorios.												X
								Chequeo de la conservación física de los transductores de ultrasonido (revisión de cristales).												X
								Revisión del software y funciones del equipo.												X
								Comprobación de la calidad de imagen ecográfica.												X
								Limpieza y mantenimiento interno del monitor de video, fuente de poder y tarjetas electrónicas.												X
								Lubricación de mecanismo y limpieza interna y externa de la impresora B/N												X
								Pruebas de operatividad.												X
239	CONSULTA EXTERNA	532255710003	EQUIPO NEBULIZADOR	BIOMEDICO	OLIDEF	C-7/RUS	07A-503	-Inspección general de equipo.				X						X		
								Verificación y cambio del filtro de aire.				X						X		
								Verificación de receptáculo de manguera.				X						X		
								Revisión y ajuste de las conexiones eléctricas.				X						X		
								Prueba del consumo de corriente eléctrica.				X						X		
								Prueba del nivel de ruido del equipo.				X						X		
								Limpieza general del equipo.				X						X		
								Prueba de funcionamiento y operatividad.				X						X		
240	CONSULTA EXTERNA	532288390037	OXIMETRO DE PULSOS PARA ADULTO	BIOMEDICO	MASSIMO	RAD 8	817665	- Inspección general del equipo.		X						X				
								Desmontaje y limpieza interna del equipo.		X						X				
								verificación y limpieza de tarjeta electrónica.		X						X				
								Verificación de parámetros de funcionamiento.		X						X				
								Limpieza externa del equipo.		X						X				
								Cambio de sensor SPO2.								*X				
								Cambio de Batería.								*X				

HOSPITAL REGIONAL DE MOQUEGUA – UNID. DE SERVICIOS GENERALES – V°B°

HOSPITAL REGIONAL DE MOQUEGUA – OFICINA DE [illegible] ESTRATEGICO

HOSPITAL REGIONAL DE MOQUEGUA – OFICINA DE ADMINISTRACION

MANTENIMIENTO DE EQUIPOS BIOMEDICOS DEL HOSPITAL REGIONAL DE MOQUEGUA 2022

EQUIPAMIENTO BIOMEDICO

ITEM	DATOS DEL EQUIPO							EJECUCION DEL MANTENIMIENTO	CRONOGRAMA											
	UPSS	CODIGO PATRIMONIAL	DENOMINACION DEL EQUIPAMIENTO	TIPO DE EQUIP.	MARCA	MODELO	N SERIE	ACTIVIDADES	ENE	FEB	MAR	ABR	MAY	JUN	JUL	AGO	SET	OCT	NOV	DIC
241	CONSULTA EXTERNA	532298200001	UNIDAD DENTAL	BIOMEDICO	YOUSHI YAOGUAN	ST3603	YZB/YUE0441-2008	Verificacion del estado del equipo			X						X			
								Revisión del sistema eléctrico hidráulico.			X						X			
								Revisión del sistema eléctrico reflector.			X						X			
								Revisión de red hidráulica (local)			X						X			
								Revisión del sistema neumático.			X						X			
								Revisión del sistema de succión.			X						X			
								Cambio de Pieza de mano y jeringa triple.									*X			
								Regulación de brazo mecánico articulado.			X						X			
								limpieza externa del equipamiento.			X						X			
								purgado del compresor de aire.			X						X			
								Revisión de funcionamiento del compresor.			X						X			
								Montaje y prueba de funcionamiento.			X						X			
242	CONSULTA EXTERNA	532299860001	VIDEOENDOSCOPIO	BIOMEDICO	FUJINON	EG-530WR	1G361K329	Inspección General del Equipo	X											
								Prueba de Hermeticidad del Endoscopio	X											
								Revisión y Limpieza del Endoscopio	X											
								Mantenimiento del Procesador Digital de Video	X											
								Revisión y Comprobación del Sistema de Aire/Agua	X											
								Revisión y Limpieza del Monitor de Grado Medico	X											
								Revisión y Limpieza del Coche de Transporte y teclado	X											
								Armado y pruebas de Funcionamiento final	X											
243	DIAGNOSTICO POR IMAGEN	672247770004	EQUIPO ARCO EN C	BIOMEDICO	G.E.	BRIVO PLUS	116236HL1	Inspeccion general del equipo	X											
								Revision Interna y externa	X											
								Verificacion del voltaje en el tubo	X											
								Verificacion del tamaño del campo	X											
								Verificacion de resolucion de imagen	X											
								Verificacion conexiones entre estacion de trabajo y brazo en C	X											
								Revision y limpieza interna	X											
								Montaje genral y limpieza externa	X											
								Verificacion del correcto funcionamiento	X											

HOSPITAL REGIONAL DE MOQUEGUA - UNIDAD DE SERVICIOS GENERALES - V° B°

HOSPITAL REGIONAL DE MOQUEGUA - OFICINA DE PLANEAMIENTO ESTRATEGICO -

HOSPITAL REGIONAL DE MOQUEGUA - OFICINA DE ADMINISTRACION -

X. COSTO DEL PLAN

RECURSOS ECONOMICOS DE FUNCIONAMIENTO DEL HOSPITAL

HOSPITAL REGIONAL DE MOQUEGUA		RECURSOS ECONOMICOS PARA EL FUNCIONAMIENTO DEL HOSPITAL	COSTO TOTAL
N	ESPECIFICA DE GASTO	DESCRIPCION	COSTO
1	2 3.1 2.1 1	VESTUARIO, ACCESORIOS Y PRENDAS DIVERSAS	2,425.00
2	2.3.1 11.1 1	PARA EDIFICIOS Y ESTRUCTURAS	95,206.00
3	2.3.1 11.1 4	PARA MAQUINARIAS Y EQUIPOS	235,138.00
4	2.3.1 11.1 5	OTROS MATERIALES DE MANTENIMIENTO	10,500.00
5	2.3.1 11.1 6	MATERIALES DE ACONDICIONAMIENTO	2,365.00
6	2.3.1 3.1 2	GASES	10,400.00
7	2.3.1 3.1 3	LUBRICANTES, GRASAS Y AFINES	10,580.00
8	2.3.1 5.3 1	ASEO, LIMPIEZA Y TOCADOR	4,458.00
9	2.3.1 5.4 1	ELECTRICIDAD, ILUMINACION Y ELECTRONICA	229,637.00
10	2.3.1 6.1 4	DE SEGURIDAD	28,084.00
11	2.3.1 6.1 99	OTROS ACCESORIOS Y REPUESTOS	12,700.00
12	2.3.1 8.2 1	MATERIAL, INSUMOS, INSTRUMENTAL Y ACCESORIOS MEDICOS, QUIRURGICOS, ODONTOLOGICOS Y DE LABORATORIO	665,695.00
13	2.3.1 99.1 1	HERRAMIENTAS	17,410.00
14	2.3.1 99.1 2	PRODUCTOS QUIMICOS	21,250.00
15	2.3.1 99.1 99	OTROS BIENES	32,250.00
16	2.3.2 4.1 5	MAQUINAS Y EQUIPOS	48,500.00
17	2.3.2 4.7 1	DE MAQUINARIAS Y EQUIPOS	469,088.00
18	2.6.3 2.2 1	MAQUINAS Y EQUIPOS	131,660.00
19	2.6.3 2.4 2	EQUIPOS	3,500.00
20	2.6.3 2.9 99	MAQUINAS, EQUIPOS Y MOBILIARIO DE OTRAS INSTALACIONES	17,200.00
21	2.6.3 2.9 5	EQUIPOS E INSTRUMENTOS DE MEDICION	28,260.00
22	2.6.3 2.9 99	MAQUINAS, EQUIPOS Y MOBILIARIO DE OTRAS INSTALACIONES	300.00
			2,076,606.00

HOSPITAL REGIONAL DE MOQUEGUA - OFICINA DE PLANEAMIENTO ESTRATEGICO -

HOSPITAL REGIONAL DE MOQUEGUA
UNID. SERV. GENERALES Y MANTENIMIENTO
Ing. Roberto A. Gallegos Ordoñez
JEFE UNIDAD SERVICIOS GENERALES Y MANTENIMIENTO

HOSPITAL REGIONAL DE MOQUEGUA - OFICINA DE ADMINISTRACION

HOSPITAL REGIONAL DE MOQUEGUA

RECURSOS ECONOMICOS PARA EL FUNCIONAMIENTO DEL HOSPITAL
EQUIPOS E INSTALACIONES ELECTROMECANICAS

COSTO TOTAL

N	ESPECIFICA DE GASTO	DESCRIPCION	COSTO			COSTO TOTAL DE MANTENIMIENTO
			INSUMOS	BIENES	SERVICIOS	
1	2.3.1 11.1 1	PARA EDIFICIOS Y ESTRUCTURAS	6,500.00	-	-	6,500.00
2	2.3.1 11.1 4	PARA MAQUINARIAS Y EQUIPOS	213,660.00	1,690.00	-	215,350.00
3	2.3.1 11.1 6	MATERIALES DE ACONDICIONAMIENTO	1,475.00	-	-	1,475.00
4	2 3.1 2.1 1	VESTUARIO, ACCESORIOS Y PRENDAS DIVERSAS	-	2,425.00	-	2,425.00
5	2.3.1 3.1 2	GASES	10,400.00	-	-	10,400.00
6	2.3.1 3.1 3	LUBRICANTES, GRASAS Y AFINES	9,770.00	-	-	9,770.00
7	2.3.1 5.3 1	ASEO, LIMPIEZA Y TOCADOR	2,130.00	-	-	2,130.00
8	2.3.1 5.4 1	ELECTRICIDAD, ILUMINACION Y ELECTRONICA	13,185.00	1,750.00	-	14,935.00
9	2.3.1 6.1 4	DE SEGURIDAD	-	28,084.00	-	28,084.00
10	2.3.1 6.1 99	OTROS ACCESORIOS Y REPUESTOS	12,700.00	-	-	12,700.00
11	2.3.1 99.1 1	HERRAMIENTAS	4,425.00	9,335.00	-	13,760.00
12	2.3.1 99.1 2	PRODUCTOS QUIMICOS	21,250.00	-	-	21,250.00
13	2.3.2 4.7 1	DE MAQUINARIAS Y EQUIPOS	-	-	40,000.00	40,000.00
14	2.6.3 2.2 1	MAQUINAS Y EQUIPOS	-	49,040.00	-	49,040.00
15	2.6.3 2.9 99	MAQUINAS, EQUIPOS Y MOBILIARIO DE OTRAS INSTALACIONES	-	17,200.00	-	17,200.00
16	2.6.3 2.9 5	EQUIPOS E INSTRUMENTOS DE MEDICION	-	9,460.00	-	9,460.00
			TOTAL			**454,479.00**

HOSPITAL REGIONAL DE MOQUEGUA - OFICINA DE PLANEAMIENTO ESTRATEGICO -

HOSPITAL REGIONAL DE MOQUEGUA - OFICINA DE ADMINISTRACION

HOSPITAL REGIONAL DE MOQUEGUA
UNID. SERV. GENERALES Y MANTENIMIENTO
Ing. Roberto A. Gallegos Ordoñez
JEFE UNIDAD SERVICIOS GENERALES Y MANTENIMIENTO

HOSPITAL REGIONAL DE MOQUEGUA	RECURSOS ECONOMICOS PARA LA ADQUISICIOPN DE INSUMOS EQUIPOS ELECTROMECANICOS	COSTO INSUMOS

N	ESPECIFICA DE GASTO	DESCRIPCION DEL BIEN	UND.	CANT. BIEN.	PRECIO UNITARIO (S/.)	PRECIO TOTAL (S/.)
1	2.3.1 3.1 3	Aceite para compresora	GAL.	8.00	80.00	640.00
2	2.3.1 3.1 3	Aceite polyolester HFC	GAL.	8.00	540.00	4,320.00
3	2.3.1 3.1 2	Acetileno balón de 10m3	m3	15.00	12.00	180.00
4	2.3.1 3.1 3	Afloja todo spray x 400 ml	UND.	30.00	15.00	450.00
5	2.3.1 11.1 6	Aislamiento térmico lana de vidrio c/ foil de aluminio o equivalente	m	10.00	30.00	300.00
6	2.3.1 11.1 6	Aislamiento térmico para tuberías	m	20.00	30.00	600.00
7	2.3.1 5.3 1	Alcohol isopropílico	L.	8.00	20.00	160.00
8	2.3.1 3.1 3	Anti deslizante para fajas spray 300 ml	UND.	8.00	45.00	360.00
9	2.3.1 6.1 99	Barniz dieléctrico	GAL.	8.00	150.00	1,200.00
10	2.3.1 5.3 1	Bencina	L.	8.00	15.00	120.00
11	2.3.1 11.1 1	Cinta adhesiva de aluminio	UND.	20.00	35.00	700.00
12	2.3.1 11.1 1	Cinta teflón	UND.	50.00	2.50	125.00
13	2.3.1 11.1 1	Codo 90º de fierro negro 2", 1 1/2", 1 1/4", 1", 3/4", 1/2" y 1/4"	UND.	40.00	12.00	480.00
14	2.3.1 5.4 1	Contactor 380 v 25A	UND.	20.00	150.00	3,000.00
15	2.3.1 5.3 1	Desincrustante para condensador	GAL.	8.00	75.00	600.00
16	2.3.1 5.3 1	Desincrustante para evaporador	GAL.	8.00	75.00	600.00
17	2.3.1 99.1 1	Disco de corte 4”	UND.	500.00	4.00	2,000.00
18	2.3.1 99.1 1	Disco de desbaste 4”	UND.	50.00	9.50	475.00
19	2.3.1 99.1 1	Disco flap 4”	UND.	100.00	15.00	1,500.00

HOSPITAL REGIONAL DE MOQUEGUA UNID. DE SERVICIOS GENERALES

HOSPITAL REGIONAL DE MOQUEGUA - OFICINA DE PLANEAMIENTO ESTRATEGICO -

HOSPITAL REGIONAL DE MOQUEGUA OFICINA DE ADMINISTRACION

HOSPITAL REGIONAL DE MOQUEGUA	RECURSOS ECONOMICOS PARA LA ADQUISICIOPN DE INSUMOS EQUIPOS ELECTROMECANICOS	COSTO INSUMOS

N	ESPECIFICA DE GASTO	DESCRIPCION DEL BIEN	UND.	CANT. BIEN.	PRECIO UNITARIO (S/.)	PRECIO TOTAL (S/.)
20	2.3.1 11.1 4	Ducto corrugado de aluminio 8" con lana de vidrio	m.	40.00	25.00	1,000.00
21	2.3.1 11.1 4	Electrodo de 1/4 inox	Kg.	25.00	100.00	2,500.00
22	2.3.1 11.1 4	Electrodo de 1/8 aluminio	Kg.	25.00	210.00	5,250.00
23	2.3.1 11.1 4	Electrodo de 1/8 cellocord	Kg.	100.00	22.00	2,200.00
24	2.3.1 11.1 4	Electrodo de 1/8 níquel hierro	Kg.	25.00	210.00	5,250.00
25	2.3.1 5.4 1	Electroválvula neumática 2 entradas 5 posiciones de 10 bar	UND.	8.00	150.00	1,200.00
26	2.3.1 5.4 1	Electroválvula para agua 12 V Diam. 3/4" y 1/2"	UND.	8.00	370.00	2,960.00
27	2.3.1 11.1 4	Empaquetadura de Puerta para lavadora	m	8.00	15.00	120.00
28	2.3.1 11.1 4	Empaquetadura de puerta superior e inferior x 1m diámetro para autocla	UND.	10.00	175.00	1,750.00
29	2.3.1 11.1 4	Empaquetadura de visor de nivel de agua para lavadora	UND.	10.00	30.00	300.00
30	2.3.1 11.1 4	Empaquetadura para bomba de alta presión	kit	5.00	800.00	4,000.00
31	2.3.1 11.1 4	Empaquetadura tipo rollo de alta temperatura para marmita	m	8.00	80.00	640.00
32	2.3.1 5.3 1	Espuma en Spray para limpieza del evaporador 510 ml	UND.	8.00	50.00	400.00
33	2.3.1 11.1 4	Faja o correa de transmisión diferentes diámetros	UND.	70.00	80.00	5,600.00
34	2.3.1 11.1 4	Filtro con malla Metálica	UND.	20.00	50.00	1,000.00
35	2.3.1 11.1 4	Filtro DD 10+ (para así y acd)	UND.	5.00	150.00	750.00
36	2.3.1 11.1 4	Filtro de agua caliente y fría	UND.	5.00	30.00	150.00
37	2.3.1 11.1 4	Filtro de aire para compresor de aire	UND.	5.00	50.00	250.00
38	2.3.1 11.1 4	Filtro de aire para Split Decorativo	UND.	10.00	65.00	650.00

HOSPITAL REGIONAL DE MOQUEGUA - UNID DE SERVICIOS GENERALES

HOSPITAL REGIONAL DE MOQUEGUA - OFICINA DE PLANEAMIENTO

HOSPITAL REGIONAL DE MOQUEGUA - OFICINA DE ADMINISTRACION

HOSPITAL REGIONAL DE MOQUEGUA	RECURSOS ECONOMICOS PARA LA ADQUISICIOPN DE INSUMOS EQUIPOS ELECTROMECANICOS	COSTO INSUMOS

N	ESPECIFICA DE GASTO	DESCRIPCION DEL BIEN	UND.	CANT. BIEN.	PRECIO UNITARIO (S/.)	PRECIO TOTAL (S/.)
39	2.3.1 11.1 4	Filtro de partículas DDp 35+	UND.	5.00	280.00	1,400.00
40	2.3.1 11.1 4	Filtro de partículas PD 35+	UND.	5.00	270.00	1,350.00
41	2.3.1 11.1 4	Filtro Hepa 99.99%	UND.	20.00	1,500.00	30,000.00
42	2.3.1 11.1 4	Filtro HEPA para autoclave de residuos solidos	UND.	2.00	1,000.00	2,000.00
43	2.3.1 11.1 4	Filtro lampara UV	Par.	15.00	120.00	1,800.00
44	2.3.1 11.1 4	Filtro Panel equipo de expansión directa	UND.	36.00	20.00	720.00
45	2.3.1 11.1 4	Filtro Panel Plisado 30 %	UND.	80.00	50.00	4,000.00
46	2.3.1 11.1 4	Filtro PD 10+	UND.	5.00	140.00	700.00
47	2.3.1 11.1 4	Filtro secador del compresor	UND.	5.00	50.00	250.00
48	2.3.1 11.1 4	Filtro separador de agua	UND.	2.00	2,500.00	5,000.00
49	2.3.1 11.1 4	Filtro tipo Bolsa 60 %	UND.	80.00	150.00	12,000.00
50	2.3.1 11.1 4	Filtro tipo Y p/vapor	UND.	20.00	20.00	400.00
51	2.3.1 11.1 4	Formador de empaquetadura para alta temperatura x 300 ml	UND.	5.00	170.00	850.00
52	2.3.1 11.1 4	Formador de empaquetadura x 143g.	UND.	25.00	15.00	375.00
53	2.3.1 3.1 2	Gas refrigerante r134a balón x11.3 kg.	Balón	2.00	400.00	800.00
54	2.3.1 3.1 2	Gas refrigerante r410a balón x11.3 kg.	UND.	10.00	400.00	4,000.00
55	2.3.1 3.1 2	Gas refrigerante r507 balón x11.3 kg.	Balón	10.00	400.00	4,000.00
56	2.3.1 3.1 2	Recarga de Gas Acetileno	m3	25.00	20.00	500.00
57	2.3.1 3.1 2	Gas refrigerante r600 balón x11.3 kg.	Balón	2.00	400.00	800.00







HOSPITAL REGIONAL DE MOQUEGUA	RECURSOS ECONOMICOS PARA LA ADQUISICIOPN DE INSUMOS EQUIPOS ELECTROMECANICOS	COSTO INSUMOS

N	ESPECIFICA DE GASTO	DESCRIPCION DEL BIEN	UND.	CANT. BIEN.	PRECIO UNITARIO (S/.)	PRECIO TOTAL (S/.)
58	2.3.1 3.1 3	Grasa para rodamiento de fibra corta skf	Kg.	25.00	65.00	1,625.00
59	2.3.1 3.1 3	Grasa para rodamiento de fibra larga skf	Kg.	25.00	65.00	1,625.00
60	2.3.1 5.4 1	Guarda motor de 3.5 A. a 6 A.	UND.	10.00	150.00	1,500.00
61	2.3.1 99.1 2	HISA 102 (AMINA NEUTRALIZANTE)	Kg.	90.00	25.00	2,250.00
62	2.3.1 99.1 2	HISA 109 (SULFITO SODIO CATALIZADO)	Kg.	120.00	22.50	2,700.00
63	2.3.1 99.1 2	HISA 501 (INHIBIDOR DE CORROSION)	Kg.	120.00	20.00	2,400.00
64	2.3.1 99.1 2	HISA 504 (INHIBIDOR DE INCRUSTACION)	Kg.	90.00	20.00	1,800.00
65	2.3.1 99.1 2	HISA282 (FOSFATO TRISODICO LIQUIDO)	Kg.	120.00	30.00	3,600.00
66	2.3.1 5.4 1	Interruptor final de carrera 220V 3A	UND.	5.00	210.00	1,050.00
67	2.3.1 5.4 1	LED de señalización para tablero color verde y rojo	UND.	10.00	10.00	100.00
68	2.3.1 3.1 3	Limpia contactos spray 300 ml	UND.	25.00	30.00	750.00
69	2.3.1 5.4 1	Llave termomagnética trifásica 60 A	UND.	10.00	100.00	1,000.00
70	2.3.1 11.1 4	Manguera flexible 3/4" x 1.5 m de alta presión y temperatura	UND.	40.00	75.00	3,000.00
71	2.3.1 11.1 4	Manómetro de 0 - 100 PSI c/hidrolina	UND.	5.00	40.00	200.00
72	2.3.1 11.1 4	Niples de fierro negro diferentes dimensiones y diámetros	UND.	25.00	10.00	250.00
73	2.3.1 11.1 4	Pernos de anclaje 3/8 x 3”	UND.	100.00	3.50	350.00
74	2.3.1 11.1 4	Pintura base Zincromato epoxica	GAL.	25.00	180.00	4,500.00
75	2.3.1 11.1 4	Pintura esmalte gloss	GAL.	25.00	70.00	1,750.00
76	2.3.1 11.1 4	Pintura para alta temperatura spray x 440 ml	UND.	10.00	35.00	350.00

HOSPITAL REGIONAL DE MOQUEGUA	RECURSOS ECONOMICOS PARA LA ADQUISICIOPN DE INSUMOS EQUIPOS ELECTROMECANICOS	COSTO INSUMOS

N	ESPECIFICA DE GASTO	DESCRIPCION DEL BIEN	UND.	CANT. BIEN.	PRECIO UNITARIO (S/.)	PRECIO TOTAL (S/.)
77	2.3.1 5.4 1	Pulsador de arranque y parada	UND.	25.00	10.00	250.00
78	2.3.1 3.1 2	Recarga de Nitrógeno x 10 m3	m3	10.00	12.00	120.00
79	2.3.1 5.4 1	Relé encapsulado de 8 pines plano	UND.	20.00	35.00	700.00
80	2.3.1 11.1 4	Resina ionizante	pie3	10.00	450.00	4,500.00
81	2.3.1 11.1 4	Rodamientos y cojinetes	UND.	80.00	45.00	3,600.00
82	2.3.1 5.4 1	Selector de 3 posiciones	UND.	10.00	15.00	150.00
83	2.3.1 5.4 1	Selector de encendido 3 posiciones	UND.	5.00	95.00	475.00
84	2.3.1 11.1 4	Sensor de la presión de vacío	UND.	2.00	65.00	130.00
85	2.3.1 11.1 4	Silenciador de filtro	UND.	5.00	85.00	425.00
86	2.3.1 11.1 4	Silicona transparente x 300 ml	UND.	25.00	15.00	375.00
87	2.3.1 11.1 4	Soldadura de plata al 5%	Kg.	10.00	220.00	2,200.00
88	2.3.1 11.1 4	Tarugos para concreto 1/4 x 500 unidades	UND.	2.00	120.00	240.00
89	2.3.1 11.1 4	Tarugos para driwall x 500 unidades	UND.	1.00	250.00	250.00
90	2.3.1 11.1 4	Teflón de 3/4"	UND.	80.00	3.00	240.00
91	2.3.1 11.1 4	Teflón de 3/4" alta presión c/amarillo	UND.	50.00	6.00	300.00
92	2.3.1 11.1 4	Teflón de 3/4" alta temperatura	UND.	25.00	6.00	150.00
93	2.3.1 6.1 99	Termostato Digital	UND.	3.00	230.00	690.00
94	2.3.1 11.1 4	Thinner acrílico	GAL.	300.00	20.00	6,000.00
95	2.3.1 11.1 4	Tornillo auto perforante 8x1 x 500 unidades	UND.	2.00	200.00	400.00





HOSPITAL REGIONAL DE MOQUEGUA	RECURSOS ECONOMICOS PARA LA ADQUISICIOPN DE INSUMOS EQUIPOS ELECTROMECANICOS	COSTO INSUMOS

N	ESPECIFICA DE GASTO	DESCRIPCION DEL BIEN	UND.	CANT. BIEN.	PRECIO UNITARIO (S/.)	PRECIO TOTAL (S/.)
96	2.3.1 11.1 4	Tornillo auto perforante hexagonal 8x1 x 500 unidades	UND.	2.00	200.00	400.00
97	2.3.1 11.1 4	Tornillo punta fina 8x1 x 500 unidades	UND.	2.00	200.00	400.00
98	2.3.1 5.3 1	Trapo industrial	Kg.	50.00	5.00	250.00
99	2.3.1 11.1 4	Tubería de fierro negro 2", 1 1/2", 1 1/4", 1", 3/4", 1/2" y 1/4"	UND.	10.00	110.00	1,100.00
100	2.3.1 11.1 4	Unión universal de fierro negro 2", 1 1/2", 1 1/4", 1", 3/4", 1/2" y 1/4"	UND.	25.00	20.00	500.00
101	2.3.1 11.1 4	Válvula Check p/vapor	UND.	3.00	150.00	450.00
102	2.3.1 11.1 4	Válvula Check vertical y horizontal de 1" 1 1/2", 2" y 4"	UND.	2.00	250.00	500.00
103	2.3.1 11.1 4	Válvula de escape	UND.	5.00	35.00	175.00
104	2.3.1 11.1 4	Válvula de seguridad	UND.	3.00	350.00	1,050.00
105	2.3.1 11.1 4	Válvula neumática de 3 vías 2 posiciones	UND.	2.00	100.00	200.00
106	2.3.1 11.1 4	Válvula neumática de 3 vías 2 posiciones	UND.	2.00	100.00	200.00
107	2.3.1 11.1 4	Válvula reductora de presión de alta y baja presión	UND.	5.00	350.00	1,750.00
108	2.3.1 11.1 4	Válvula reductora de presión de alta y baja presión GLP	UND.	3.00	1,500.00	4,500.00
109	2.3.1 11.1 4	Válvula reductora de presión para vapor	UND.	3.00	2,890.00	8,670.00
110	2.3.1 11.1 4	Válvula Solenoide LFx D 1.5/2.0	UND.	5.00	350.00	1,750.00
111	2.3.1 11.1 4	Válvula termodinámica 3/4" y 1/2"	UND.	20.00	25.00	500.00
112	2.3.1 11.1 4	Válvula Termostática	UND.	20.00	125.00	2,500.00
113	2.3.1 11.1 4	Válvula tipo bola 1/2", 3/4", 1", 1 1/2", 2" y 2 1/2" para gas	UND.	10.00	150.00	1,500.00
114	2.3.1 11.1 4	Válvula tipo compuerta 4" de diámetro	UND.	4.00	1,700.00	6,800.00

HOSPITAL REGIONAL DE MOQUEGUA - UNID. DE SERVICIOS GENERALES

HOSPITAL REGIONAL DE MOQUEGUA - DEPARTAMENTO ESTRATEGICO

HOSPITAL REGIONAL DE MOQUEGUA - OFICINA DE ADMINISTRACION

HOSPITAL REGIONAL DE MOQUEGUA	RECURSOS ECONOMICOS PARA LA ADQUISICIOPN DE INSUMOS EQUIPOS ELECTROMECANICOS	COSTO INSUMOS

N	ESPECIFICA DE GASTO	DESCRIPCION DEL BIEN	UND.	CANT. BIEN.	PRECIO UNITARIO (S/.)	PRECIO TOTAL (S/.)
115	2.3.1 11.1 4	Válvula tipo globo para vapor de 8"	UND.	2.00	1,450.00	2,900.00
116	2.3.1 11.1 4	Válvulas de paso 3 cuerpos de alta presión 2", 1 1/2", 1 1/4", 1", 3/4", 1/2	UND.	8.00	300.00	2,400.00
117	2.3.1 11.1 4	Válvulas de regulación de 2 vías motorizadas, apertura y cierre	UND.	3.00	185.00	555.00
118	2.3.1 11.1 4	Válvulas tipo bola 2", 1 1/2", 1 1/4", 1", 3/4", 1/2" y 1/4" para vapor	UND.	8.00	200.00	1,600.00
119	2.3.1 11.1 1	Plancha de asbesto	m2	5.00	55.00	275.00
120	2.3.1 11.1 1	tubería de agua HYDRO 6 mts 1/2", 3/4", 1", 1 1/2", 1 3/4"	UND.	10.00	50.00	500.00
121	2.3.1 11.1 1	Codo 90° hidro 1/2", 3/4", 1", 1 1(2", 1 3/4"	UND.	10.00	7.50	75.00
122	2.3.1 11.1 1	Unión universal de PVC HYDRO 2", 1 1/2", 1 1/4", 1", 3/4", 1/2" y 1/4"	UND.	10.00	5.00	50.00
123	2.3.1 99.1 2	KIT DE DUREZA	kit	3.00	500.00	1,500.00
124	2.3.1 99.1 2	KIT DE SULFITOS	kit	2.00	1500.00	3,000.00
125	2.3.1 99.1 2	KIT DE FOSFATOS	kit	3.00	1000.00	3,000.00
126	2.3.1 11.1 1	Riel unistrut	UND.	20.00	130.00	2,600.00
127	2.3.1 6.1 99	fan coil para cámara frigorífica / serpentín para unidad evaporadora	UND.	3.00	1500.00	4,500.00
128	2.3.1 11.1 4	entrada manhole para caldero	UND.	1.00	18000.00	18,000.00
129	2.3.1 11.1 4	entrada hand hole para caldero	UND.	2.00	10000.00	20,000.00
130	2.3.1 11.1 1	cintillos de plástico de diferentes medidas x 100 und	UND.	40.00	20.00	800.00
131	2.3.1 5.4 1	cinta aislante 3M	UND.	100.00	8.00	800.00
132	2.3.1 11.1 1	abrazaderas de aluminio de diferentes medidas	UND.	50.00	3.50	175.00
133	2.3.1 6.1 99	Sello mecánico multiresorte para bomba	UND.	5.00	750.00	3,750.00

HOSPITAL REGIONAL DE MOQUEGUA - UNID. DE SERVICIOS GENERALES

HOSPITAL REGIONAL DE MOQUEGUA - OFICINA DE PLANEAMIENTO ESTRATEGICO -

HOSPITAL REGIONAL DE MOQUEGUA - OFICINA DE ADMINISTRACION

HOSPITAL REGIONAL DE MOQUEGUA	RECURSOS ECONOMICOS PARA LA ADQUISICIOPN DE INSUMOS EQUIPOS ELECTROMECANICOS	COSTO INSUMOS

N	ESPECIFICA DE GASTO	DESCRIPCION DEL BIEN	UND.	CANT. BIEN.	PRECIO UNITARIO (S/.)	PRECIO TOTAL (S/.)
134	2.3.1 99.1 1	Disco de sierra 12" 60 Dientes Madera	UND.	3.00	150.00	450.00
135	2.3.1 11.1 6	Soga asbesto grafitado	mts	40.00	10.00	400.00
136	2.3.1 6.1 99	Serpentín de unidad condensadora industrial	UND.	3.00	750.00	2,250.00
137	2.3.1 6.1 99	Válvula para gas	UND.	4.00	15.00	60.00
138	2.3.1 11.1 4	Formador de empaquetadura	UND.	25.00	15.00	375.00
139	2.3.1 11.1 4	Pegamento para PVC	UND.	10.00	25.00	250.00
140	2.3.1 6.1 99	Sello mecánico de diferentes medidas	UND.	50.00	5.00	250.00
141	2.3.1 11.1 4	abrazadera unistrut	UND.	80.00	10.00	800.00
142	2.3.1 11.1 1	laca piroxilina	UND.	6.00	25.00	150.00
143	2.3.1 11.1 1	Cola sintética	GAL.	4.00	20.00	80.00
144	2.3.1 11.1 1	pegamento Tipo Terokal	GAL.	4.00	70.00	280.00
145	2.3.1 11.1 6	Disco de corte 12" para tronzadora	UND.	5.00	35.00	175.00
146	2.3.1 11.1 4	Tubería inox. SCH 40 1/2" 3/4" 1" x 6 mts sin costura	UND.	200.00	50.00	10,000.00
147	2.3.1 11.1 4	Codo inox. SCH 40 1/2" 3/4", 1"	UND.	100.00	5.00	500.00
148	2.3.1 11.1 4	Unión universal inox. 1/2" 3/4" 1"	UND.	100.00	7.00	700.00
149	2.3.1 11.1 1	Tornillo tipo PAN 8 x 1" x 500 und	UND.	3.00	20.00	60.00
150	2.3.1 11.1 4	trampa termodinámica tipo Y	UND.	30.00	25.00	750.00
151	2.3.1 11.1 1	Tornillo tipo Tirafon cabeza hexagonal 1/4" x 1" ; 1/4" x 1 1/2"; 1/4" x 2"	UND.	100.00	1.50	150.00
152	2.3.1 11.1 4	Bushing acero Inox. 3/4" x 1/2"	UND.	20.00	4.00	80.00

HOSPITAL REGIONAL DE MOQUEGUA - UNID. DE SERVICIOS GENERALES

HOSPITAL REGIONAL DE MOQUEGUA - OFICINA DE PLANEAMIENTO ESTRATEGICO -

HOSPITAL REGIONAL DE MOQUEGUA - OFICINA DE ADMINISTRACION

HOSPITAL REGIONAL DE MOQUEGUA	RECURSOS ECONOMICOS PARA LA ADQUISICIOPN DE INSUMOS EQUIPOS ELECTROMECANICOS	COSTO INSUMOS

N	ESPECIFICA DE GASTO	DESCRIPCION DEL BIEN	UND.	CANT. BIEN.	PRECIO UNITARIO (S/.)	PRECIO TOTAL (S/.)
153	2.3.1 11.1 4	Tapón macho de acero Inox. 1/2"; 3/4"	UND.	10.00	4.00	40.00
154	2.3.1 99.1 2	Recarga de Nitrógeno 10m3	M3	40.00	25.00	1,000.00
155	2.3.1 11.1 4	brocha de 2" 4"	UND.	25.00	12.00	300.00
			TOTAL			**295,495.00**

HOSPITAL REGIONAL DE MOQUEGUA - OFICINA DE PLANEAMIENTO ESTRATEGICO -

HOSPITAL REGIONAL DE MOQUEGUA - OFICINA DE ADMINISTRACION -

HOSPITAL REGIONAL DE MOQUEGUA
UNID. SERV. GENERALES Y MANTENIMIENTO

Ing. Roberto A. Gallegos Ordoñez
JEFE UNIDAD SERVICIOS GENERALES Y MANTENIMIENTO

HOSPITAL REGIONAL DE MOQUEGUA	RECURSOS ECONOMICOS PARA LA ADQUISICION DE BIENES PARA EQUIPOS E INSTALACIONES ELECTROMECANICAS	COSTO BIENES

N	ESPECIFICA DE GASTO	DESCRIPCION DEL BIEN	UND.	CANT. BIEN.	PRECIO UNITARIO (S/.)	PRECIO TOTAL (S/.)
1	2.6.3 2.9 5	Termómetro digital de doble entrada	Eqp	1.00	800.00	800.00
2	2.6.3 2.9 5	Anemómetro digital	Eqp	1.00	260.00	260.00
3	2.6.3 2.9 5	Sonómetro Digital Tipo 2 35 Decibel 130 Decibeles	Eqp	1.00	650.00	650.00
4	2.6.3 2.2 1	Pinza Amperimetrica AC y DC	Eqp	2.00	800.00	1,600.00
5	2.6.3 2.2 1	Detector de fuga de gas	Eqp	1.00	1,500.00	1,500.00
6	2.6.3 2.9 5	Medidor de vibraciones	Eqp	1.00	750.00	750.00
7	2.6.3 2.2 1	Sierra tronzadora 12"	Eqp	1.00	6,000.00	6,000.00
8	2.6.3 2.2 1	Taladro de banco 2 HP	Eqp	1.00	2,500.00	2,500.00
9	2.6.3 2.2 1	Nivel laser autonivelante 360° Láser de línea	Eqp	1.00	3,500.00	3,500.00
10	2.6.3 2.2 1	Taladro demoledor sds plus incluye juego de brocas y cinceles sds plus de 15 piezas	Eqp	1.00	3,500.00	3,500.00
11	2.6.3 2.2 1	Maquina de soldar MIG TIG	Eqp	1.00	8,500.00	8,500.00
12	2.6.3 2.9 9 9	Alineador de poleas laser	Eqp	1.00	8,000.00	8,000.00
13	2.6.3 2.2 1	Pistola de calor	Eqp	1.00	830.00	830.00
14	2.6.3 2.2 1	Megometro	Eqp	1.00	3,570.00	3,570.00
15	2.6.3 2.2 1	Telurometro	Eqp	1.00	2,000.00	2,000.00
16	2.6.3 2.2 1	Prensa hidraulica de 20 toneladas con piston y manometro	Eqp	1.00	2,800.00	2,800.00
17	2.6.3 2.2 1	sierra circular de mano	Eqp	1.00	890.00	890.00
18	2.6.3 2.9 9 9	Sacabocado con unidad hidraulica	Eqp	1.00	1,200.00	1,200.00
19	2.6.3 2.2 1	Maquina electrica para hacer hilo en tuberias metalicas	Eqp	1.00	4,000.00	4,000.00
20	2.6.3 2.9 9 9	Engrasadora Neumática Portátil	Eqp	3.00	1,000.00	3,000.00







HOSPITAL REGIONAL DE MOQUEGUA	RECURSOS ECONOMICOS PARA LA ADQUISICION DE BIENES PARA EQUIPOS E INSTALACIONES ELECTROMECANICAS	COSTO BIENES

N	ESPECIFICA DE GASTO	DESCRIPCION DEL BIEN	UND.	CANT. BIEN.	PRECIO UNITARIO (S/.)	PRECIO TOTAL (S/.)
21	2.6.3 2.9 5	Equipo termografico	Eqp	1.00	7,000.00	7,000.00
22	2.6.3 2.2 1	Maquina caladora	Eqp	1.00	2,000.00	2,000.00
23	2.6.3 2.9 9 9	Sopladora de aire	Eqp	1.00	800.00	800.00
24	2.6.3 2.9 9 9	Pistola para clavos	Eqp	1.00	1,200.00	1,200.00
25	2.3.1 9.9 1 1	Alicate de presión	Und.	3.00	75.00	225.00
26	2.3.1 9.9 1 1	Vernier Digital 6 Plg (150 Mm)	Und.	1.00	145.00	145.00
27	2.6.3 2.2 1	kit de taladros percutor y atornillador sin carbones	Kit	1.00	1,400.00	1,400.00
28	2.3.1 11.1 4	Kit de 36 piezas para atornillar y taladrar	Kit	1.00	90.00	90.00
29	2.3.1 9.9 1 1	Juego Cortador / Avellanador Tubo Cobre 9 Pzas.	Kit	1.00	250.00	250.00
30	2.3.1 9.9 1 1	casco para soldar	Und.	1.00	340.00	340.00
31	2.3.1 9.9 1 1	Maletin porta herramientas	Und.	2.00	320.00	640.00
32	2.3.1 9.9 1 1	juego de llaves mixtas	Und.	2.00	420.00	840.00
33	2.3.1 9.9 1 1	Iman angular de diferentes medidas	Und.	4.00	120.00	480.00
34	2.3.1 9.9 1 1	Juego desarmadores	Kit	3.00	300.00	900.00
35	2.3.1 9.9 1 1	juego de alicates	kit	3.00	130.00	390.00
36	2.6.3 2.2 1	Extractor de rodamiento SKF 6" 8" 12"	Kit	1.00	2,500.00	2,500.00
37	2.6.3 2.2 1	Extractor de poleas SKF	kit	1.00	500.00	500.00
38	2.3.1 9.9 1 1	Alicate de presión / sujeción tipo C	Und.	3.00	220.00	660.00
39	2.3.1 5.4 1	Reflector led 200W luz frìa	Und.	2.00	750.00	1,500.00
40	2.3.1 11.1 4	Juego de brocas para concreto 1/8",1/4",5/16",3/8",1/2", 5/8", 3/4"	Kit	2.00	150.00	300.00







HOSPITAL REGIONAL DE MOQUEGUA	RECURSOS ECONOMICOS PARA LA ADQUISICION DE BIENES PARA EQUIPOS E INSTALACIONES ELECTROMECANICAS	COSTO BIENES

N	ESPECIFICA DE GASTO	DESCRIPCION DEL BIEN	UND.	CANT. BIEN.	PRECIO UNITARIO (S/.)	PRECIO TOTAL (S/.)
41	2.3.1 11.1 4	Juego de brocas para metal 29 piezas de 1.5 a 13mm	Kit	2.00	250.00	500.00
42	2.3.1 11.1 4	Juego de brocas para metal 29 piezas 1/16" a 1/2"	Kit	2.00	400.00	800.00
43	2.6.3 2.9 9 9	Tripode sujecion tuberias con cadena	Und.	2.00	1,500.00	3,000.00
44	2.3.1 9.9 1 1	Martillo demoledor portatil	Und.	1.00	3,000.00	3,000.00
45	2.6.3 2.2 1	Detector de voltaje sin contacto	Und.	4.00	150.00	600.00
46	2.3.1 9.9 1 1	Puntera para destornillador hexagonal diferentes medidas	Und.	50.00	15.00	750.00
47	2.6.3 2.2 1	Balanza analitica digital	Und.	1.00	150.00	150.00
48	2.3.1 5.4 1	Linterna de mano	Und.	5.00	50.00	250.00
49	2.3.1 9.9 1 1	juego de limas	Und.	2.00	120.00	240.00
50	2.3.1 9.9 1 1	Escobilla de acero	Und.	5.00	25.00	125.00
51	2.3.1 9.9 1 1	Tiralinea 15 mts	Und.	3.00	10.00	30.00
52	2.3.1 9.9 1 1	juego de escuadras metálicas	Und.	1.00	70.00	70.00
53	2.3.1 9.9 1 1	Nivel de mano	Und.	5.00	35.00	175.00
54	2.3.1 9.9 1 1	cuchilla retractil	Und.	5.00	15.00	75.00
55	2.6.3 2.2 1	Dobladora de tubos de 2"	Und.	1.00	700.00	700.00
				TOTAL		**88,475.00**

HOSPITAL REGIONAL DE MOQUEGUA - OFICINA DE PLANEAMIENTO

HOSPITAL REGIONAL DE MOQUEGUA - OFICINA DE ADMINISTRACION

HOSPITAL REGIONAL DE MOQUEGUA
UNID. SERV. GENERALES Y MANTENIMIENTO
Ing. Roberto A.Gallegos Ordoñez
JEFE UNIDAD SERVICIOS GENERALES Y MANTENIMIENTO

HOSPITAL REGIONAL DE MOQUEGUA	RECURSOS ECONOMICOS PARA LA ADQUISICION DE EPP PARA EL PERSONAL DE LA UNIDAD DE SERV. GNRALES Y MANTTO	COSTO EPP

N	ESPECIFICA DE GASTO	DESCRIPCION DEL BIEN	UND.	CANT. BIEN.	PRECIO UNITARIO (S/.)	PRECIO TOTAL (S/.)
1	2.3.1 6.1 4	Zapatos de seguridad DIELECTRICOS 28,29, 30,32,34	par	25.00	450.00	11,250.00
2	2.3.1 6.1 4	lentes de seguridad claros	Und.	48.00	50.00	2,400.00
3	2.3.1 6.1 4	lentes de seguridad oscuros	Und.	48.00	50.00	2,400.00
4	2.3.1 6.1 4	Guantes de seguridad anticorte	par	48.00	35.00	1,680.00
5	2.3.1 6.1 4	guantes de seguridad badana	par	48.00	43.00	2,064.00
6	2.3.1 6.1 4	arnes de seguridad c/n linea de vida	Und.	4.00	850.00	3,400.00
7	2 3.1 2.1 1	guardapolvo	Und.	15.00	70.00	1,050.00
8	2.3.1 6.1 4	Rodilleras de protección	Und.	15.00	45.00	675.00
9	2 3.1 2.1 1	Camiseta de trabajo tallas M, L, XL	Und.	50.00	15.00	750.00
10	2 3.1 2.1 1	Sombrero ala ancha	Und.	25.00	25.00	625.00
11	2.3.1 6.1 4	Chaleco de trabajo	Und.	24.00	35.00	840.00
12	2.3.1 6.1 4	Protector auditivo de silicona con cordon	Und.	25.00	5.00	125.00
13	2.3.1 6.1 4	pantalón de trabajo	Und.	25.00	130.00	3,250.00
			TOTAL			**30,509.00**

HOSPITAL REGIONAL DE MOQUEGUA - OFICINA DE PLANEAMIENTO ESTRATEGICO -

HOSPITAL REGIONAL DE MOQUEGUA - OFICINA DE ADMINISTRACIÓN -

HOSPITAL REGIONAL DE MOQUEGUA
UNID. SERV. GENERALES Y MANTENIMIENTO

Ing. Roberto A. Gallegos Ordoñez
JEFE UNIDAD SERVICIOS GENERALES Y MANTENIMIENTO

HOSPITAL REGIONAL DE MOQUEGUA	RECURSOS ECONOMICOS PARA LA CONTRATACION DE SERVICIOS EQUIPOS ELECTROMECANICOS	COSTO SERVICIOS

N	ESPECIFICA DE GASTO	DESCRIPCION DEL SERVICIO	UND.	CANT. SERV.	PRECIO UNITARIO (S/.)	PRECIO TOTAL (S/.)
1	2.3.2 4.7 1	Servicio de Mantenimiento preventivo de los 09 ascensores	Serv.	1.00	9,000.00	9,000.00
2	2.3.2 4.7 1	Servicio de Mantenimiento correctivo de unidad enfriadora de agua CHILLER	Serv.	1.00	28,000.00	28,000.00
3	2.3.2 4.7 1	Servicio de Mantenimiento correctivo de aire acondicionado de presicion para equipos del Data Center del HRM	Serv.	1.00	3,000.00	3,000.00
				TOTAL		**40,000.00**

HOSPITAL REGIONAL DE MOQUEGUA

CPC. Yenifer Verónica Cacsi Mamani
JEFE DE LA OFICINA DE PLANEAMIENTO ESTRATEGICO

HOSPITAL REGIONAL DE MOQUEGUA
UNID. SERV. GENERALES Y MANTENIMIENTO

Ing. Roberto A.Gallegos Ordoñez
JEFE UNIDAD SERVICIOS GENERALES Y MANTENIMIENTO

HOSPITAL REGIONAL DE MOQUEGUA
OFICINA DE ADMINISTRACION

HOSPITAL REGIONAL DE MOQUEGUA	RECURSOS ECONOMICOS PARA EL FUNCIONAMIENTO DEL HOSPITAL PARA EQUIPOS E INSTALACIONES ELECTRICAS	COSTO TOTAL

N	ESPECIFICA DE GASTO	DESCRIPCION	COSTO			COSTO TOTAL DE MANTENIMIENTO
			INSUMOS	BIENES	SERVICIOS	
1	2.3.111.11	PARA EDIFICIOS Y ESTRUCTURAS	10,010.00	1,110.00	-	11,120.00
2	2.3.111.14	PARA MAQUINARIAS Y EQUIPOS	18,240.00	-	-	18,240.00
3	2.3.111.15	OTROS MATERIALES DE MANTENIMIENTO	10,500.00	-	-	10,500.00
4	2.3.111.16	MATERIALES DE ACONDICIONAMIENTO	890.00	-	-	890.00
5	2.3.13.13	LUBRICANTES, GRASAS Y AFINES	510.00	-	-	510.00
6	2.3.15.31	ASEO, LIMPIEZA Y TOCADOR	700.00	-	-	700.00
7	2.3.15.41	ELECTRICIDAD, ILUMINACION Y ELECTRONICA	72,172.00	200.00	-	72,372.00
8	2.3.16.199	OTROS ACCESORIOS Y REPUESTOS	96.00	-	-	96.00
9	2.3.18.21	MATERIAL, INSUMOS, INSTRUMENTAL Y ACCESORIOS MEDICOS, QUIRURGICOS, ODONTOLOGICOS Y DE LABORATORIO	3,761.00	-	-	3,761.00
11	2.3.24.71	DE MAQUINARIAS Y EQUIPOS	-	-	58,500.00	58,500.00
12	2.3.199.199	OTROS BIENES	250.00	-	-	250.00
13	2.3.199.11	HERRAMIENTAS	-	980.00	-	980.00
14	2.6.32.21	MAQUINAS Y EQUIPOS	-	2,890.00	-	2,890.00
15	2.6.32.95	EQUIPOS E INSTRUMENTOS DE MEDICION	-	18,800.00	-	18,800.00
16	2.6.32.999	MAQUINAS, EQUIPOS Y MOBILIARIO DE OTRAS INSTALACIONES	-	300.00	-	300.00
			TOTAL			**199,909.00**

HOSPITAL REGIONAL DE MOQUEGUA
CPC. Jenifer Veronica Cacsi Mamani
JEFE DE LA OFICINA DE PLANEAMIENTO ESTRATEGICO

HOSPITAL REGIONAL DE MOQUEGUA
UNID. SERV. GENERALES Y MANTENIMIENTO
Ing. Roberto A. Gallegos Ordoñez
JEFE UNIDAD SERVICIOS GENERALES Y MANTENIMIENTO

HOSPITAL REGIONAL DE MOQUEGUA	RECURSOS ECONOMICOS PARA LA ADQUISICION DE INSUMOS PARA EQUIPOS E INSTALACIONES ELECTRICAS	COSTO INSUMOS

N	ESPECIFICA DE GASTO	DESCRIPCION DEL BIEN	UND.	CANT. BIEN.	PRECIO UNITARIO (S/.)	PRECIO TOTAL (S/.)
1	2.3.111.11	Abrazadera para riel	Und.	60.00	4.50	270.00
2	2.3.15.41	Balastro electronico	Und.	10.00	120.00	1,200.00
3	2.3.111.11	Bandeja para cables ranurada	Und.	10.00	15.00	150.00
4	2.3.15.41	Batería de 12V 9Ah.	Und.	100.00	150.00	15,000.00
5	2.3.199.199	Bentonita sodica	Bolsa.	10.00	25.00	250.00
6	2.3.15.41	Bornera de conexión de PVC.	Und.	6.00	8.00	48.00
7	2.3.111.11	Buzon de concreto	Und.	5.00	25.00	125.00
8	2.3.111.11	Cable acerado	m.	50.00	20.00	1,000.00
9	2.3.15.41	Cable de alimentacion de C13 a SCHUKO 1.80m	Und.	100.00	25.00	2,500.00
10	2.3.15.41	Cable de alimentacion de C13 a SCHUKO 3.00m	Und.	100.00	35.00	3,500.00
11	2.3.15.41	Cable vulcanizado 12 AWG	Rollo.	2.00	349.00	698.00
12	2.3.15.41	Caja rectangular de PVC	Und.	25.00	15.00	375.00
13	2.3.15.41	Canaleta de PVC de 12x24mm	Und.	15.00	8.00	120.00
14	2.3.16.199	Cancamo cerrado 8x60mm	Und.	8.00	12.00	96.00
15	2.3.111.11	Cemento conductivo	Bolsa.	10.00	145.00	1,450.00
16	2.3.111.11	Cerradura para gabinete.	Und.	1.00	40.00	40.00
17	2.3.15.41	Cinta aislante 1700	Und.	20.00	5.00	100.00
18	2.3.15.41	Cinta vulcanizante	Und.	15.00	25.00	375.00
19	2.3.111.11	Cintillos 4.8mm x 250mm.	Pkg.	7.00	25.00	175.00

HOSPITAL REGIONAL DE MOQUEGUA - UNID. DE SERVICIOS GENERALES

HOSPITAL REGIONAL DE MOQUEGUA - OFICINA DE PLANEAMIENTO ESTRATEGICO -

HOSPITAL REGIONAL DE MOQUEGUA - OFICINA DE ADMINISTRACION

HOSPITAL REGIONAL DE MOQUEGUA	RECURSOS ECONOMICOS PARA LA ADQUISICION DE INSUMOS PARA EQUIPOS E INSTALACIONES ELECTRICAS	COSTO INSUMOS

N	ESPECIFICA DE GASTO	DESCRIPCION DEL BIEN	UND.	CANT. BIEN.	PRECIO UNITARIO (S/.)	PRECIO TOTAL (S/.)
20	2.3.111.11	Cintillos 4.8mm x 500mm.	Pkg.	1.00	45.00	45.00
21	2.3.15.41	Conductor desnudo de 25mm2	m.	25.00	90.00	2,250.00
22	2.3.15.41	Conductor eléctrico $10mm^2$	Rollo.	5.00	370.00	1,850.00
23	2.3.15.41	Conductor eléctrico $4mm^2$	Rollos.	20.00	250.00	5,000.00
24	2.3.15.41	Conductor eléctrico $6mm^2$	Rollos.	10.00	320.00	3,200.00
25	2.3.15.41	Conector Anderson AB de 3/4"	Und.	13.00	12.00	156.00
26	2.3.15.41	Conector bimetalico	Und.	5.00	90.00	450.00
27	2.3.15.41	Contactor trifasico 32A	Und.	5.00	450.00	2,250.00
28	2.3.18.21	Control electrico para cama clinica.	Und.	20.00	170.00	3,400.00
29	2.3.15.41	Controlador de luces RGB	Und.	1.00	500.00	500.00
30	2.3.15.41	Dado para tomacorriente tipo plano	Und.	50.00	40.00	2,000.00
31	2.3.15.41	Enchufe 3 linea.	Und.	50.00	10.00	500.00
32	2.3.15.41	Enchufe SCHUKO	Und.	50.00	10.00	500.00
33	2.3.111.11	Esparragos	Und.	38.00	35.00	1,330.00
34	2.3.18.21	Filtro de fibra de vidrio	Und.	2.00	180.50	361.00
35	2.3.15.41	Fluorescentes	Und.	25.00	80.00	2,000.00
36	2.3.15.41	Fluorescentes metalicos	Und.	12.00	90.00	1,080.00
37	2.3.15.41	Focos LED	Und.	25.00	20.00	500.00
38	2.3.15.41	Fusible cilindrico de 4A	Caja.	5.00	15.00	75.00

HOSPITAL REGIONAL DE MOQUEGUA - UNID. DE SERVICIOS GENERALES

HOSPITAL REGIONAL DE MOQUEGUA - OFICINA DE PLANEAMIENTO ESTRATEGICO -

HOSPITAL REGIONAL DE MOQUEGUA - OFICINA DE ADMINISTRACION -

HOSPITAL REGIONAL DE MOQUEGUA	RECURSOS ECONOMICOS PARA LA ADQUISICION DE INSUMOS PARA EQUIPOS E INSTALACIONES ELECTRICAS	COSTO INSUMOS

N	ESPECIFICA DE GASTO	DESCRIPCION DEL BIEN	UND.	CANT. BIEN.	PRECIO UNITARIO (S/.)	PRECIO TOTAL (S/.)
39	2.3.15.41	Fusible de vidrio de 5A	Caja.	2.00	20.00	40.00
40	2.3.15.41	Fusibles cristal 5A.	Und.	40.00	5.00	200.00
41	2.3.111.15	Galva brillo.	Und.	300.00	35.00	10,500.00
42	2.3.13.13	Grasa conductiva	Gln.	5.00	12.00	60.00
43	2.3.13.13	Grasa industrial	Und.	30.00	15.00	450.00
44	2.3.15.41	Interrupotor dicroico	Und.	10.00	58.00	580.00
45	2.3.15.41	Interruptor de caja moldeada de 100A.	Und.	1.00	1,000.00	1,000.00
46	2.3.15.41	Interruptor detector de fugas VIGIrex.	Und.	5.00	150.00	750.00
47	2.3.15.41	Interruptor doble	Und.	10.00	85.00	850.00
48	2.3.15.41	Interruptor temporizador horario	Und.	5.00	150.00	750.00
49	2.3.15.41	Interruptor termo magnetico 20A	Und.	5.00	100.00	500.00
50	2.3.15.41	Interruptor termo magnetico 32A	Und.	10.00	175.00	1,750.00
51	2.3.15.41	Interruptores simples	Und.	20.00	70.00	1,400.00
52	2.3.111.14	Limpia contacto.	Und.	456.00	40.00	18,240.00
53	2.3.15.41	Luces de registro de fase	Und.	15.00	15.00	225.00
54	2.3.111.11	Manga en espiral.	m.	130.00	4.00	520.00
55	2.3.111.11	Manga termo contraíble.	Und.	198.00	5.00	990.00
56	2.3.15.41	Panel LED cuadrado	Und.	5.00	220.00	1,100.00
57	2.3.15.41	Panel LED rectangular	Und.	5.00	280.00	1,400.00

HOSPITAL REGIONAL DE MOQUEGUA - JEFE DE SERVICIOS GENERALES

HOSPITAL REGIONAL DE MOQUEGUA - OFICINA DE PLANEAMIENTO ESTRATEGICO

HOSPITAL REGIONAL DE MOQUEGUA - OFICINA DE ADMINISTRACION

HOSPITAL REGIONAL DE MOQUEGUA	RECURSOS ECONOMICOS PARA LA ADQUISICION DE INSUMOS PARA EQUIPOS E INSTALACIONES ELECTRICAS	COSTO INSUMOS

N	ESPECIFICA DE GASTO	DESCRIPCION DEL BIEN	UND.	CANT. BIEN.	PRECIO UNITARIO (S/.)	PRECIO TOTAL (S/.)
58	2.3.15.41	Panel LED spotlight	Und.	5.00	120.00	600.00
59	2.3.111.11	Pernos cabeza coche 1"	Caja.	1.00	35.00	35.00
60	2.3.111.11	Pernos cabeza coche 1/2"	Caja.	1.00	30.00	30.00
61	2.3.111.11	Pintura de retoque RAL 7032	Und.	25.00	70.00	1,750.00
62	2.3.111.11	Pintura para postes metalicos	Gln.	10.00	35.00	350.00
63	2.3.111.11	Porta cintillos adhesivos.	Pkg.	3.00	35.00	105.00
64	2.3.15.41	Reflector RGB	Und.	2.00	1,200.00	2,400.00
65	2.3.15.41	Reflector tipo P10	Und.	5.00	350.00	1,750.00
66	2.3.15.41	Reflector tipo P4	Und.	5.00	200.00	1,000.00
67	2.3.111.16	Riel unistrut	Und.	10.00	89.00	890.00
68	2.3.15.41	Silicona	Und.	5.00	30.00	150.00
69	2.3.15.41	Tapas ciegas	Und.	30.00	5.00	150.00
70	2.3.15.41	Tarjeta electronica de control de voltaje.	Und.	2.00	850.00	1,700.00
71	2.3.111.11	Tarugos para concreto	Bolsa.	1.00	15.00	15.00
72	2.3.111.11	Tarugos para drywall	Bolsa.	1.00	20.00	20.00
73	2.3.15.41	Terminal tipo F1.	Pkg.	30.00	20.00	600.00
74	2.3.15.41	Terminal tipo ojo.	Und.	55.00	10.00	550.00
75	2.3.15.41	Tierra de chacra	m3.	2.00	150.00	300.00
76	2.3.15.41	Tomacorriente 220V - placa metalica Schuko - 3 linea	Und.	30.00	35.00	1,050.00

HOSPITAL REGIONAL DE MOQUEGUA - UNID. DE SERVICIOS GENERALES

HOSPITAL REGIONAL DE MOQUEGUA - OFICINA DE PLAN AMBIENTE

HOSPITAL REGIONAL DE MOQUEGUA - OFICINA DE ADMINISTRACION

HOSPITAL REGIONAL DE MOQUEGUA	RECURSOS ECONOMICOS PARA LA ADQUISICION DE INSUMOS PARA EQUIPOS E INSTALACIONES ELECTRICAS	COSTO INSUMOS

N	ESPECIFICA DE GASTO	DESCRIPCION DEL BIEN	UND.	CANT. BIEN.	PRECIO UNITARIO (S/.)	PRECIO TOTAL (S/.)
77	2.3.15.31	Trapo industrial.	Kg.	100.00	7.00	700.00
78	2.3.15.41	Tubo corrugado 3/4"	Rollo.	5.00	280.00	1,400.00
79	2.3.111.11	Tubo metalico cuadrado	Und.	4.00	115.00	460.00
80	2.3.111.11	Varilla de cobre de 5/8"	Und.	5.00	230.00	1,150.00
81	2.3.15.41	Ventilador de !2V 24x24mm	Und.	30.00	20.00	600.00
82	2.3.15.41	Ventilador top therm 550mm^3.	Und.	9.00	350.00	3,150.00
				TOTAL		117,129.00

HOSPITAL REGIONAL DE MOQUEGUA

CPC. Yenifer Verónica Cacsi Mamani
JEFE DE LA OFICINA DE PLANEAMIENTO ESTRATEGICO

HOSPITAL REGIONAL DE MOQUEGUA
UNID. SERV. GENERALES Y MANTENIMIENTO

Ing. Roberto A.Gallegos Ordoñez
JEFE UNIDAD SERVICIOS GENERALES Y MANTENIMIENTO

HOSPITAL REGIONAL DE MOQUEGUA
OFICINA DE ADMINISTRACION

HOSPITAL REGIONAL DE MOQUEGUA	RECURSOS ECONOMICOS PARA LA ADQUISICION DE BIENES PARA EQUIPOS E INSTALACIONES ELECTRICAS	COSTO BIENES

N	ESPECIFICA DE GASTO	DESCRIPCION DEL BIEN	UND.	CANT. BIEN.	PRECIO UNITARIO (S/.)	PRECIO TOTAL (S/.)
1	2.6.32.95	ANALIZADOR DE ENERGIA Y CALIDAD ELECTRICA	Equip.	1.00	12,000.00	12,000.00
2	2.6.32.95	MULTIMETRO DIGITAL DE ALTA PRESCICION CON CAMARA TERMOGRAFICA	Equip.	1.00	5,000.00	5,000.00
3	2.6.32.95	MULTIMETRO PROBADOR DE COMPONENTES ELECTRICOS	Equip.	1.00	500.00	500.00
4	2.6.32.95	LUXOMETRO	Equip.	1.00	300.00	300.00
5	2.6.32.95	FASIMETRO DIGITAL	Equip.	1.00	500.00	500.00
6	2.6.32.95	REVELADOR DE TENCION POR VOLTAJE DE PROXIMIDAD DE 240V HASTA 275KV CON PERTIGA DE FIBRA DE VIDRIO AISLADA	Equip.	1.00	500.00	500.00
7	2.3.111.11	KIT DE SOLDADURA EXOTERMICA PARA POZOS A TIERRA + INSUMOS	Equip.	1.00	650.00	650.00
8	2.3.15.41	CARGADOR DE 4 PILAS AAA/AA + 4 PILAS AA RECARGABLES+ DOS BATERIAS DE 9V	Equip.	1.00	200.00	200.00
9	2.6.32.21	ROTULADORA INDUSTRIAL DE MANO	Equip.	1.00	800.00	800.00
10	2.6.32.999	SOPLADORA ELECTRICA 800W	Equip.	1.00	300.00	300.00
11	2.6.32.21	TALADRO PERCUTOR ATORNILLADOR INALAMBRICO DE 20 V	Equip.	1.00	350.00	350.00
12	2.6.32.21	ATORNILLADOR DDE IMPACTO	Equip.	1.00	400.00	400.00
13	2.6.32.21	ESMERIL INALAMBRICO DE 20 V DE 9"	Equip.	1.00	600.00	600.00
14	2.6.32.21	PRENSATERMINALES DE 0.5MM 10 MM2	Hta.	1.00	500.00	500.00
15	2.3.199.11	SACABOCADO HIDRAULICO DE ½" A 3"	Hta.	1.00	230.00	230.00
16	2.3.199.11	JUEGOS DE SIERRA COPA DE ½" A 3"	Hta.	1.00	400.00	400.00
17	2.3.111.11	JUEGO DE BROCAS ESCALONADAS HSS 3/8" 3/16" 7/8"	Kit	1.00	100.00	100.00
18	2.3.111.11	JUEGO DE BROCAS HSS-COBALTO DE 1/4'' 3/8" 5/32" 1/8" 1/6" 1/2"	kit	1.00	120.00	120.00
19	2.3.111.11	JUEGO DE DESTORNILLADORES DIELECTRICOS MANUALES	kit	1.00	150.00	150.00
20	2.3.111.11	JUEGO DE LLAVE TORX CON SEGURO	kit	1.00	90.00	90.00

HOSPITAL REGIONAL DE MOQUEGUA - UNID. DE SERVICIOS GENERALES

HOSPITAL REGIONAL DE MOQUEGUA - OFICINA DE PLANEAMIENTO

HOSPITAL REGIONAL DE MOQUEGUA - OFICINA DE ADMINISTRACION

	RECURSOS ECONOMICOS PARA LA ADQUISICION DE BIENES PARA EQUIPOS E INSTALACIONES ELECTRICAS	COSTO BIENES

N	ESPECIFICA DE GASTO	DESCRIPCION DEL BIEN	UND.	CANT. BIEN.	PRECIO UNITARIO (S/.)	PRECIO TOTAL (S/.)
21	2.6.32.21	CARRETA DE CARGA PLATAFORMA	Und.	1.00	240.00	240.00
22	2.3.199.11	COCHE DE TRANSPORTE DE HERRAMIENTAS	Und.	1.00	350.00	350.00
				TOTAL		24,280.00

HOSPITAL REGIONAL DE MOQUEGUA
OFICINA DE ADMINISTRACION

HOSPITAL REGIONAL DE MOQUEGUA

CPC. Yenifer Veronica Cacsi Mamani
JEFE DE LA OFICINA DE PLANEAMIENTO ESTRATEGICO

HOSPITAL REGIONAL DE MOQUEGUA
UNID. SERV. GENERALES Y MANTENIMIENTO

Ing. Roberto A.Callegos Ordoñez
JEFE UNIDAD SERVICIOS GENERALES Y MANTENIMIENTO

HOSPITAL REGIONAL DE MOQUEGUA	RECURSOS ECONOMICOS PARA LA CONTRATACION DE SERVICIOS PARA EQUIPOS E INSTALACIONES ELECTRICAS	COSTO SERVICIOS

N	ESPECIFICA DE GASTO	DESCRIPCION DEL SERVICIO	UND.	CANT. SERV.	PRECIO UNITARIO (S/.)	PRECIO TOTAL (S/.)
1	2.3.24.71	SERVICIO DE MANTENIMIENTO PREVENTIVO DE TRES TRANSFORMADORES TRIFASICOS TIPO SECO DEL HOSPITAL REGIONAL MOQUEGUA.	Serv.	1.00	12,000.00	12,000.00
2	2.3.24.71	SERVICIO DE MANTENIMIENTO PREVENTIVO DE CELDAS DE SECCIONAMIENTO DE LA CASA DE FUERZA DEL HOSPITAL REGIONAL MOQUEGUA.	Serv.	1.00	8,000.00	8,000.00
3	2.3.24.71	SERVICIO DE MANTENIMIENTO PREVENTIVO DE DOS GRUPOS ELECTROGENOS INCLUYE TABLEROS DE CONTROL DE LA CASA DE FUERZA DEL HOSPITAL REGIONAL MOQUEGUA.	Serv.	1.00	15,000.00	15,000.00
4	2.3.24.71	SERVICIO DE MANTENIMIENTO CORRECTIVO DE LUCES DE EMERGENCIA PARA EL HOSPITAL REGIONAL MOQUEGUA	Serv.	1.00	13,500.00	13,500.00
5	2.3.24.71	SERVICIO DE MANTENIMIENTO CORRECTIVO DE LETREROS RETROILUMINADOS PARA EL HOSPITAL REGIONAL MOQUEGUA	Serv.	1.00	10,000.00	10,000.00
			TOTAL			**58,500.00**

HOSPITAL REGIONAL DE MOQUEGUA
OFICINA DE ADMINISTRACION

HOSPITAL REGIONAL DE MOQUEGUA
CPC. Yeni Veronica Cacsi Mamani
JEFE DE LA OFICINA DE PLANEAMIENTO ESTRATEGICO

HOSPITAL REGIONAL DE MOQUEGUA
UNID. SERV. GENERALES Y MANTENIMIENTO
Ing. Roberto A. Gallegos Ordoñez
JEFE UNIDAD SERVICIOS GENERALES Y MANTENIMIENTO

HOSPITAL REGIONAL DE MOQUEGUA	RECURSOS ECONOMICOS PARA EL FUNCIONAMIENTO DEL HOSPITAL PARA INFRAESTRUCTURA	COSTO TOTAL

N	ESPECIFICA DE GASTO	DESCRIPCION	COSTO			COSTO TOTAL DE MANTENIMIENTO
			INSUMOS	BIENES	SERVICIOS	
1	23.1 11. 11	PARA EDIFICIOS Y ESTRUCTURAS	75,229.00	-	-	75,229.00
2	23. 1 99. 1 99	OTROS BIENES	-	32,000.00	-	32,000.00
3	23. 1 99. 11	HERRAMIENTAS	-	2,670.00	-	2,670.00
4	26.32.21	MAQUINAS Y EQUIPOS	-	5,030.00	-	5,030.00
6	23. 24. 71	DE MAQUINARIAS Y EQUIPOS	-	-	130,000.00	130,000.00
			TOTAL			244,929.00

HOSPITAL REGIONAL DE MOQUEGUA
OFICINA DE ADMINISTRACION

HOSPITAL REGIONAL DE MOQUEGUA
CPC. Yenifer Veronica Cacsi Mamani
JEFE DE LA OFICINA DE PLANEAMIENTO ESTRATEGICO

HOSPITAL REGIONAL DE MOQUEGUA
UNID. SERV. GENERALES Y MANTENIMIENTO
Ing. Roberto A.Gallegos Ordoñez
JEFE UNIDAD SERVICIOS GENERALES Y MANTENIMIENTO

HOSPITAL REGIONAL DE MOQUEGUA	RECURSOS ECONOMICOS PARA LA ADQUISICIOPN DE INSUMOS PARA INFRAESTRUCTURA	COSTO INSUMOS

N	ESPECIFICA DE GASTO	DESCRIPCION DEL BIEN	UND.	CANT. BIEN.	PRECIO UNITARIO (S/.)	PRECIO TOTAL (S/.)
1	23.1 11. 11	ADHESIVO ELASTOMERICO DE JUNTAS	UND	80.00	55.00	4,400.00
2	23.1 11. 11	LOSA TENSADA	M2	125.00	35.00	4,375.00
3	23.1 11. 11	DETERGENTE PH NEUTRO	KG	10.00	6.00	60.00
4	23.1 11. 11	TRAPO INDUSTRIAL	KG	40.00	10.00	400.00
5	23.1 11. 11	CINTA ONDU FILM	UND	10.00	45.00	450.00
6	23.1 11. 11	ANGULO DE ALUMINIO TIPO U X 2.10	UND	40.00	45.00	1,800.00
7	23.1 11. 11	CINTA PERFORADA DE ALUMINIO DE 25 MM X 12M	UND	20.00	60.00	1,200.00
8	23.1 11. 11	SILICONA MULTIUSOS DE 300M	UND	40.00	18.00	720.00
9	23.1 11. 11	POLICARBONATO DE 6MM DE 1.05X5.80M	UND	7.00	350.00	2,450.00
10	23.1 11. 11	CONECTOR HP CLEAR 2.90M	UND	25.00	75.00	1,875.00
11	23.1 11. 11	CERRADURAS DE CHAPAS TIPO MANIJA PARA PUERTAS EXTERIORES	UND	20.00	250.00	5,000.00
12	23.1 11. 11	GRASA EP-2 LITHIUM MULTIPROPOSITO X 453 GR	UND	20.00	15.00	300.00
13	23.1 11. 11	AEROSOL MULTIUSOS 11 OZ	UND	10.00	45.00	450.00
14	23.1 11. 11	CINTA 3M EXPANTROL INTUMESCENTE FLEXIBLE E-FIS	UND	10.00	65.00	650.00
15	23.1 11. 11	PINTURA COLOR BLANCO OSTRA	GLN	40.00	75.00	3,000.00
16	23.1 11. 11	IMPRIMANTE ACRILICO HS ALTO RELLENO BLANCO	GLN	40.00	50.00	2,000.00
17	23.1 11. 11	OLEOMATE GRANITO	GLN	40.00	75.00	3,000.00
18	23.1 11. 11	BALDOSA DE FIBRA MINERAL 60X60 M	M2	20.00	45.00	900.00
19	23.1 11. 11	PINTURA TRAFICO COLOR AMARILLO	GLN	20.00	95.00	1,900.00
20	23.1 11. 11	PINTURA TRAFICO COLOR VERDE	GLN	15.00	95.00	1,425.00

HOSPITAL REGIONAL DE MOQUEGUA	RECURSOS ECONOMICOS PARA LA ADQUISICIOPN DE INSUMOS PARA INFRAESTRUCTURA	COSTO INSUMOS

N	ESPECIFICA DE GASTO	DESCRIPCION DEL BIEN	UND.	CANT. BIEN.	PRECIO UNITARIO (S/.)	PRECIO TOTAL (S/.)
21	23.1 11. 11	THINER	GLN	20.00	20.00	400.00
22	23.1 11. 11	PINTURA ANTICORROSIVA ZINCROMATO	GLN	20.00	60.00	1,200.00
23	23.1 11. 11	PINTURA ESMALTE SUPER GLOSS	GLN	30.00	75.00	2,250.00
24	23.1 11. 11	LIJAR	UND	50.00	2.50	125.00
25	23.1 11. 11	BISAGRA DE PLASTICO PARA TAPA DE INODORO OVALIN	UND	250.00	10.00	2,500.00
26	23.1 11. 11	LLAVE DE PASO DE BRONCE TIPO COMPUERTA DE 1 1/2"	UND	20.00	150.00	3,000.00
27	23.1 11. 11	LLAVE DE PASO DE BRONCE TIPO BOLA DE 1/2"	UND	20.00	45.00	900.00
28	23.1 11. 11	GRIFO BRONCE ½"	UND	20.00	35.00	700.00
29	23.1 11. 11	LLAVE MEZCLADORA CROMADO TIPO GANSO ½" LINEA HOSPITALARIA	UND	10.00	350.00	3,500.00
30	23.1 11. 11	LLAVE CROMADA PARA DUCHA DE ½"	UND	10.00	350.00	3,500.00
31	23.1 11. 11	LLAVE PARA CAÑO DE JARDIN ½"	UND	10.00	25.00	250.00
32	23.1 11. 11	CINTA TEFLON DE 3/4"	UND	15.00	15.00	225.00
33	23.1 11. 11	MELAMINA DE 18 MM RH 2.15X2.44M	UND	20.00	320.00	6,400.00
34	23.1 11. 11	BISAGRAS TIPO CANGREJO	UND	20.00	12.00	240.00
35	23.1 11. 11	TIRADOR DE 4" DE ACERO INOXIDABLE	UND	20.00	52.00	1,040.00
36	23.1 11. 11	CORREDERA TELESCOPICAS 45MM ZICN24	UND	20.00	55.00	1,100.00
37	23.1 11. 11	TORNILLOS AUTOROSCANTE 4X50MM X 500 UND	CJA	1.00	75.00	75.00
38	23.1 11. 11	PEGAMENTO BLANCO FLEXIBLE PARA PORCELANATO	BLS	6.00	45.00	270.00
39	23.1 11. 11	CEMENTO	BLS	10.00	25.00	250.00
40	23.1 11. 11	FRAGUA PORCELANA	BLS	2.00	15.00	30.00

HOSPITAL REGIONAL DE MOQUEGUA - UNID. DE SERVICIOS GENERALES

HOSPITAL REGIONAL DE MOQUEGUA - OFICINA DE ADMINISTRACIÓN

HOSPITAL REGIONAL DE MOQUEGUA	RECURSOS ECONOMICOS PARA LA ADQUISICIOPN DE INSUMOS PARA INFRAESTRUCTURA	COSTO INSUMOS

N	ESPECIFICA DE GASTO	DESCRIPCION DEL BIEN	UND.	CANT. BIEN.	PRECIO UNITARIO (S/.)	PRECIO TOTAL (S/.)
41	23.1 11. 11	PORCELANATO LONDON ESMALTADO MATE BEIGE 60 X60 CM CAJA 1.44 M	M2	6.00	94.00	564.00
42	23.1 11. 11	RODILLO DE 9" CON MANGO EXTENSIBLE HASTA 5 M APROX.	UND	5.00	45.00	225.00
43	23.1 11. 11	PLANCHA METALICA PARA EMPASTAR	UND	5.00	10.00	50.00
44	23.1 11. 11	ESPATULA	UND	5.00	4.00	20.00
45	23.1 11. 11	RODILLO PARA PINTURA ESMALTE DE 4"	UND	10.00	10.00	100.00
46	23.1 11. 11	DISCO DE CORTE DIAMANTADO DE 9” PARA CONCRETO MARCA NORTON	UND	2.00	20.00	40.00
47	23.1 11. 11	DISCO DE CORTE DIAMANTADO DE7” PARA CONCRETO MARCA NORTON	UND	3.00	35.00	105.00
48	23.1 11. 11	DISCO DE CORTE DIAMANTADO DE 4” PARA CONCRETO MARCA NORTON	UND	3.00	45.00	135.00
49	23.1 11. 11	BROCAS DE 1/4" PARA CONCRETO	UND	30.00	15.00	450.00
50	23.1 11. 11	BROCAS DE 1/4" PARA PORCELANATO	UND	20.00	95.00	1,900.00
51	23.1 11. 11	TARUGOS DE 1/4"	UND	200.00	0.50	100.00
52	23.1 11. 11	PERNOS EXAGONALES DE 1/4" CON ARANDELA DE PRESION	UND	200.00	5.00	1,000.00
53	23.1 11. 11	CORREDERAS PARA CAJONES METALICOS DE ESCRITORIOS	PAR	100.00	50.00	5,000.00
54	23.1 11. 11	TORNILLO STOVEBOLT 5/32X1/2" X 50 UND	CJA	10.00	15.00	150.00
55	23.1 11. 11	TORNILLO STOVEBOLT 5/32X3/4" X 50 UND	CJA	10.00	15.00	150.00
56	23.1 11. 11	LACA SELLADORA	GLN	10.00	60.00	600.00
57	23.1 11. 11	BARNIZ DOBLE ACCION	GLN	2.00	90.00	180.00
58	23.1 11. 11	TINTE PARA MADERA	GLN	2.00	75.00	150.00
			TOTAL			**75,229.00**

HOSPITAL REGIONAL DE MOQUEGUA

CPC. Yenifer Veronica Cacsi Mamani
JEFE DE LA OFICINA DE PLANEAMIENTO ESTRATEGICO

HOSPITAL REGIONAL DE MOQUEGUA
UNID. SERV. GENERALES Y MANTENIMIENTO

Ing. Roberto A.Gallegos Ordoñez
JEFE UNIDAD SERVICIOS GENERALES Y MANTENIMIENTO

HOSPITAL REGIONAL DE MOQUEGUA
OFICINA DE ADMINISTRACION

HOSPITAL REGIONAL DE MOQUEGUA	RECURSOS ECONOMICOS PARA LA ADQUISICIOPN DE INSUMOS PARA INFRAESTRUCTURA	COSTO INSUMOS

N	ESPECIFICA DE GASTO	DESCRIPCION DEL BIEN	UND.	CANT. BIEN.	PRECIO UNITARIO (S/.)	PRECIO TOTAL (S/.)
1	26.32.21	AMOLADORA ANGULAR DE 9"	UND	2.00	950.00	1,900.00
2	26.32.21	MARTILLO DEMOLEDOR SDS-MAX DE 5KG DE 1010W	UND	2.00	850.00	1,700.00
3	26.32. 21	AMOLADORA ANGULAR DE 4"	UND	2.00	450.00	900.00
4	26.32.21	PISTOLA PARA SILICONA DE 300 ML	UND	2.00	170.00	340.00
5	26.32.21	PISTOLA PARA APLICAR SELLADOR ELASTOMERICO DE 600 ML	UND	2.00	95.00	190.00
6	23. 1 99. 1 99	ANDAMIOS METALICOS CERTIFICADOS	CUERPO	4.00	8,000.00	32,000.00
7	23. 1 99. 11	LAMPA PUNTA HUEVO CON MANGO	UND	6.00	80.00	480.00
8	23. 1 99. 11	DESATORADOR DE INODOROS DE 7.6 MTS	UND	2.00	150.00	300.00
9	23. 1 99. 11	DESATORADOR DE LAVATORIOS	UND	2.00	35.00	70.00
10	23. 1 99. 11	PICO DE CONSTRUCCION DE 5"	UND	4.00	180.00	720.00
11	23. 1 99. 11	RASTRILLO CON MANGO	UND	4.00	150.00	600.00
12	23. 1 99. 11	CARRETILLA CAT 50ND	UND	2.00	250.00	500.00
			TOTAL			39,700.00

HOSPITAL REGIONAL DE MOQUEGUA
OFICINA DE ADMINISTRACION

HOSPITAL REGIONAL DE MOQUEGUA
CPC. Yenifer Veronica Cacsi Mamani
JEFE DE LA OFICINA DE PLANEAMIENTO ESTRATEGICO

HOSPITAL REGIONAL DE MOQUEGUA
UNID. SERV. GENERALES Y MANTENIMIENTO
Ing. Roberto A.Gallegos Ordoñez
JEFE UNIDAD SERVICIOS GENERALES Y MANTENIMIENTO

HOSPITAL REGIONAL DE MOQUEGUA	RECURSOS ECONOMICOS PARA LA CONTRATACION DE SERVICIOS PARA INFRAESTRUCTURA	COSTO SERVICIOS

N	ESPECIFICA DE GASTO	DESCRIPCION DEL SERVICIO	UND.	CANT. SERV.	PRECIO UNITARIO (S/.)	PRECIO TOTAL (S/.)
1	23. 24. 71	SERVICIO DE MANTENIMIENTO PREVENTIVO DE RECARGA DE EXTINTORES	Serv.	1.00	46,000.00	46,000.00
2	23. 24. 71	MANTENIMIENTO DE QUIEBRAVISTAS Y ESTRUCTURA METALICA	Serv.	1.00	48,000.00	36,000.00
3	23. 24. 71	MANTENIMIENTO PREVENTIVO DE PINTURA EN EXTERIORES	Serv.	1.00	32,000.00	32,000.00
4	23. 24. 11	SERVICIO DE INSTALACION DE DIVISIONES Y ADECUACIONES DE POLICARBONATO	Serv.	1.00	16,000.00	16,000.00
			TOTAL			**130,000.00**

HOSPITAL REGIONAL DE MOQUEGUA
OFICINA DE ADMINISTRACION

HOSPITAL REGIONAL DE MOQUEGUA
CPC Veronica Cacsi Mamani
JEFE DE LA OFICINA DE PLANEAMIENTO ESTRATEGICO

HOSPITAL REGIONAL DE MOQUEGUA
UNID. SERV. GENERALES Y MANTENIMIENTO
Ing. Roberto A.Gallegos Ordoñez
JEFE UNIDAD SERVICIOS GENERALES Y MANTENIMIENTO

HOSPITAL REGIONAL DE MOQUEGUA	RECURSOS ECONOMICOS PARA EL FUNCIONAMIENTO DEL HOSPITAL EQUIPOS BIOMEDICOS	COSTO TOTAL

N	ESPECIFICA DE GASTO	DESCRIPCION	COSTO			COSTO TOTAL DE MANTENIMIENTO
			INSUMOS	BIENES	SERVICIOS	
1	23.1.11.11	PARA EDIFICIOS Y ESTRUCTURAS	2,357.00	-	-	2,357.00
2	23.1.11.14	PARA MAQUINARIAS Y EQUIPOS	1,548.00	-	-	1,548.00
3	23.13.13	LUBRICANTES, GRASAS Y AFINES	300.00	-	-	300.00
4	23.15.31	ASEO, LIMPIEZA Y TOCADOR	1,628.00	-	-	1,628.00
5	23.15.41	ELECTRICIDAD, ILUMINACION Y ELECTRONICA	142,330.00	-	-	142,330.00
6	23.18.21	MATERIAL, INSUMOS, INSTRUMENTAL Y ACCESORIOS MEDICOS, QUIRURGICOS, ODONTOLOGICOS Y DE LABORATORIO	661,934.00	-	-	661,934.00
7	26.32.21	MAQUINAS Y EQUIPOS	-	74,700.00	-	74,700.00
8	26.32.42	EQUIPOS	-	3,500.00	-	3,500.00
9	23.24.71	DE MAQUINARIAS Y EQUIPOS	-	-	289,088.00	289,088.00
			TOTAL			1,177,385.00

HOSPITAL REGIONAL DE MOQUEGUA
OFICINA DE ADMINISTRACION

HOSPITAL REGIONAL DE MOQUEGUA
CPC. Yenitor Verónica Cacsi Mamani
JEFE DE LA OFICINA DE PLANEAMIENTO ESTRATEGICO

HOSPITAL REGIONAL DE MOQUEGUA
UNID. SERV. GENERALES Y MANTENIMIENTO
Ing. Roberto A. Gallegos Ordoñez
JEFE UNIDAD SERVICIOS GENERALES Y MANTENIMIENTO

HOSPITAL REGIONAL DE MOQUEGUA	RECURSOS ECONOMICOS PARA LA ADQUISICIOPN DE INSUMOS EQUIPOS BIOMEDICOS	COSTO INSUMOS

N	ESPECIFICA DE GASTO	DESCRIPCION DEL BIEN	UND.	CANT. BIEN.	PRECIO UNITARIO (S/.)	PRECIO TOTAL (S/.)
1	23.15.31	Limpia contactos Electronico CRC 312g	Und.	3.00	30.00	90.00
2	23.15.31	Paño para limpieza Wypall Plus X70	Und.	7.00	45.00	315.00
3	23.15.31	Limpia Todo sapolio	Galon	4.00	20.00	80.00
4	23.15.31	Alcohol 70%	Frasco	3.00	10.00	30.00
5	23.15.31	Alcohol Isopropilico 99° 500ml con gatillo daryza	Frasco	6.00	20.00	120.00
6	23.15.31	Bencina de 1 litro	Frasco	6.00	18.00	108.00
7	23.1.11.11	Cinta Aislante Blanca 3M	Cinta	6.00	5.00	30.00
8	23.1.11.11	Cinta Vulcanizante 3M	Cinta	3.00	35.00	105.00
9	23.1.11.11	Soldadura Estaño 60/40 0.8mm 50gr.	Rollo	1.00	20.00	20.00
10	23.13.13	Grasa Siliconada Molykote 100 gr.	Und.	1.00	300.00	300.00
11	23.18.21	Guantes de nitrilo talla M	Caja	4.00	60.00	240.00
12	23.18.21	Kit de limieza de lentes (Hakuba)	Und.	6.00	50.00	300.00
13	23.1.11.14	Lubricante Multiuso WD-40 (11 onz.)	Und.	3.00	40.00	120.00
14	23.15.31	Removedor de Sarro Ecologico Biodegradable	Galon	1.00	45.00	45.00
15	23.1.11.11	Silicona liquida silicex	Frasco	6.00	25.00	150.00
16	23.1.11.11	Soldimix de 10 min. 35 gr.	Und.	3.00	8.00	24.00
17	23.1.11.11	Teflon1/2 x 0.075 x 12 mts	Cinta	6.00	5.00	30.00
18	23.1.11.11	PegamentoTriz	Und.	6.00	7.00	42.00
19	23.1.11.14	Pegamento adhesivo anaeróbico instantáneo	Und.	1.00	120.00	120.00

HOSPITAL REGIONAL DE MOQUEGUA - UNID. DE SERVICIOS GENERALES

HOSPITAL REGIONAL DE MOQUEGUA - OFICINA DE PLANEAMIENTO ESTRATEGICO

HOSPITAL REGIONAL DE MOQUEGUA - OFICINA DE ADMINISTRACION

HOSPITAL REGIONAL DE MOQUEGUA	RECURSOS ECONOMICOS PARA LA ADQUISICIOPN DE INSUMOS EQUIPOS BIOMEDICOS	COSTO INSUMOS

N	ESPECIFICA DE GASTO	DESCRIPCION DEL BIEN	UND.	CANT. BIEN.	PRECIO UNITARIO (S/.)	PRECIO TOTAL (S/.)
20	23.1.11.14	Silicona universal transparente en tubo	Und.	1.00	120.00	120.00
21	23.1.11.14	Silicona para alta temperatura rojo en tubo	Und.	1.00	240.00	240.00
22	23.1.11.14	Grasa lubricante de silicona para juntas tóricas	Und.	1.00	240.00	240.00
23	23.1.11.14	Aceite lubricante multiuso siliconado	Und.	1.00	120.00	120.00
24	23.1.11.14	Pegamento de acción rápida	Und.	1.00	108.00	108.00
25	23.1.11.14	Rollo de estaño para soldadura electrónica	Und.	1.00	480.00	480.00
26	23.1.11.11	Pasta flux para soldadura	Und.	1.00	240.00	240.00
27	23.1.11.11	Cinta aislante eléctrica	Und.	1.00	84.00	84.00
28	23.1.11.11	Cinta vulcanizante	Und.	1.00	432.00	432.00
29	23.1.11.11	Kit de funda termo contraíble de diferentes medidas	Und.	1.00	720.00	720.00
30	23.1.11.11	Limpiador de contactos eléctricos	Und.	1.00	360.00	360.00
31	23.1.11.11	Pasta térmica	Und.	1.00	120.00	120.00
32	23.15.31	Paños de limpieza de alta capacidad de absorción de líquidos	Und.	1.00	840.00	840.00
33	23.18.21	cable troncal ecg 5 ramales para monitor de funciones vitales de 5 parametros marca MINDRAY modelo IMEC12	Und.	2.00	1,200.00	2,400.00
34	23.18.21	cable troncal spo2 para monitor de funciones vitales de 5 parametros marca MINDRAY modelo IMEC12	Und.	2.00	1,200.00	2,400.00
35	23.15.41	latiguillo ecg 5 ramales para monitor de funciones vitales de 5 parametros marca MINDRAY modelo IMEC12	Und.	3.00	800.00	2,400.00
36	23.15.41	Sensor spo2 adulto tipo pinza para monitor de funciones vitales de 5 parametros marca MINDRAY modelo IMEC12	Und.	3.00	900.00	2,700.00

HOSPITAL REGIONAL DE MOQUEGUA — V° B° — UNID. DE SERVICIOS GENERALES

HOSPITAL REGIONAL DE MOQUEGUA — OFICINA DE PLANEAMIENTO ESTRATEGICO

HOSPITAL REGIONAL DE MOQUEGUA — OFICINA DE ADMINISTRACION

HOSPITAL REGIONAL DE MOQUEGUA	RECURSOS ECONOMICOS PARA LA ADQUISICIOPN DE INSUMOS EQUIPOS BIOMEDICOS	COSTO INSUMOS

N	ESPECIFICA DE GASTO	DESCRIPCION DEL BIEN	UND.	CANT. BIEN.	PRECIO UNITARIO (S/.)	PRECIO TOTAL (S/.)
37	23.18.21	brazalete reusable para monitor de funciones vitales de 5 parametros marca MINDRAY modelo IMEC12	Und.	3.00	300.00	900.00
38	23.18.21	bateria 12v para monitor de funciones vitales de 5 parametros marca MINDRAY modelo IMEC12	Und.	3.00	900.00	2,700.00
39	23.18.21	PACK DE BATERIAS 9v para neuro estimulador marca IBRAMED modelo TENS/FES	Und.	2.00	50.00	100.00
40	23.18.21	cable troncal ecg 3 ramales para maquina de anestesia con sistema de monitoreo basico marca SPACELABS HEALTHCARE modelo BLEASE SIRIUS	Und.	2.00	1,200.00	2,400.00
41	23.18.21	latiguillo ecg 3 ramales para maquina de anestesia con sistema de monitoreo basico marca SPACELABS HEALTHCARE modelo BLEASE SIRIUS	Und.	3.00	900.00	2,700.00
42	23.18.21	cable troncal ecg 5 ramales para maquina de anestesia con sistema de monitoreo basico marca SPACELABS HEALTHCARE modelo BLEASE SIRIUS	Und.	1.00	1,200.00	1,200.00
43	23.18.21	latiguillo ecg 5 ramales para maquina de anestesia con sistema de monitoreo basico marca SPACELABS HEALTHCARE modelo BLEASE SIRIUS	Und.	3.00	900.00	2,700.00
44	23.18.21	cable troncal spo2 para maquina de anestesia con sistema de monitoreo basico marca SPACELABS HEALTHCARE modelo BLEASE SIRIUS	Und.	1.00	1,200.00	1,200.00
45	23.15.41	sensor spo2 para maquina de anestesia con sistema de monitoreo basico marca SPACELABS HEALTHCARE modelo BLEASE SIRIUS	Und.	3.00	900.00	2,700.00
46	23.15.41	brazalete adulto reusable para maquina de anestesia con sistema de monitoreo basico marca SPACELABS HEALTHCARE modelo BLEASE SIRIUS	Und.	3.00	300.00	900.00
47	23.15.41	celda de oxigeno para maquina de anestesia con sistema de monitoreo basico marca SPACELABS HEALTHCARE modelo BLEASE SIRIUS	Und.	3.00	1,000.00	3,000.00

HOSPITAL REGIONAL DE MOQUEGUA V° B°

HOSPITAL REGIONAL DE MOQUEGUA - OFICINA DE PLANEAMIENTO ESTRATEGICO -

HOSPITAL REGIONAL DE MOQUEGUA

HOSPITAL REGIONAL DE MOQUEGUA	RECURSOS ECONOMICOS PARA LA ADQUISICIOPN DE INSUMOS EQUIPOS BIOMEDICOS	COSTO INSUMOS

N	ESPECIFICA DE GASTO	DESCRIPCION DEL BIEN	UND.	CANT. BIEN.	PRECIO UNITARIO (S/.)	PRECIO TOTAL (S/.)
48	23.18.21	bateria 12v para monitor Monitor Multiparámetro QUBE, para maquina de anestesia con sistema de monitoreo basico marca SPACELABS HEALTHCARE modelo BLEASE SIRIUS	Und.	3.00	800.00	2,400.00
49	23.18.21	bateria 12v 2Ah para maquina de anestesia con sistema de monitoreo basico marca SPACELABS HEALTHCARE modelo BLEASE SIRIUS	Und.	3.00	1,300.00	3,900.00
50	23.18.21	bateria 5.8Ah Ion Litio para desfibrilador con monitor y paletas externas marca ZOLL modelo R SERIES	Und.	7.00	3,500.00	24,500.00
51	23.18.21	Cable de monitorización de ECG 5 latiguillos para desfibrilador con monitor y paletas externas marca ZOLL modelo R SERIES	Und.	4.00	2,800.00	11,200.00
52	23.18.21	cable troncal ecg 3 ramales para maquina de anestesia con sistema de monitoreo basico marca SPACELABS HEALTHCARE modelo BLEASE SIRIUS	Und.	2.00	1,200.00	2,400.00
53	23.18.21	latiguillo ecg 3 ramales para maquina de anestesia con sistema de monitoreo basico marca SPACELABS HEALTHCARE modelo BLEASE SIRIUS	Und.	3.00	900.00	2,700.00
54	23.18.21	cable troncal ecg 5 ramales para maquina de anestesia con sistema de monitoreo basico marca SPACELABS HEALTHCARE modelo BLEASE SIRIUS	Und.	2.00	1,200.00	2,400.00
55	23.18.21	latiguillo ecg 5 ramales para maquina de anestesia con sistema de monitoreo basico marca SPACELABS HEALTHCARE modelo BLEASE SIRIUS	Und.	3.00	900.00	2,700.00
56	23.18.21	cable troncal spo2 para maquina de anestesia con sistema de monitoreo basico marca SPACELABS HEALTHCARE modelo BLEASE SIRIUS	Und.	2.00	1,200.00	2,400.00
57	23.18.21	sensor spo2 para maquina de anestesia con sistema de monitoreo basico marca SPACELABS HEALTHCARE modelo BLEASE SIRIUS	Und.	3.00	900	2,700.00







HOSPITAL REGIONAL DE MOQUEGUA	RECURSOS ECONOMICOS PARA LA ADQUISICIOPN DE INSUMOS EQUIPOS BIOMEDICOS	COSTO INSUMOS

N	ESPECIFICA DE GASTO	DESCRIPCION DEL BIEN	UND.	CANT. BIEN.	PRECIO UNITARIO (S/.)	PRECIO TOTAL (S/.)
58	23.18.21	brazalete adulto reusable para maquina de anestesia con sistema de monitoreo basico marca SPACELABS HEALTHCARE modelo BLEASE SIRIUS	Und.	3.00	300	900.00
59	23.18.21	celda de oxigeno para maquina de anestesia con sistema de monitoreo basico marca SPACELABS HEALTHCARE modelo BLEASE SIRIUS	Und.	3.00	1,000.00	3,000.00
60	23.15.41	bateria 12v para monitor Monitor Multiparámetro QUBE, para maquina de anestesia con sistema de monitoreo basico marca SPACELABS HEALTHCARE modelo BLEASE SIRIUS	Und.	3.00	800	2,400.00
61	23.15.41	bateria 12v 2Ah para maquina de anestesia con sistema de monitoreo basico marca SPACELABS HEALTHCARE modelo BLEASE SIRIUS	Und.	3.00	1,300.00	3,900.00
62	23.18.21	valvula check de 1/4 para vapor para esterilizador a pavor de red de dos puertas (200 a 310 lts) marca PROHS modelo 250L2PD GV PN	Und.	4.00	250	1,000.00
63	23.18.21	Manguera Neumatica De Poliuretano 6mm azul para esterilizador a pavor de red de dos puertas (200 a 310 lts) marca PROHS modelo 250L2PD GV PN	Und.	3.00	10	30.00
64	23.18.21	juego de empaquetadura de 2 unidades para puerta para esterilizador a pavor de red de dos puertas (200 a 310 lts) marca PROHS modelo 250L2PD GV PN	Und.	2.00	2,600.00	5,200.00
65	23.18.21	FILTROS PARA LA RED DE AGUA BLANDA para esterilizador a pavor de red de dos puertas (200 a 310 lts) marca PROHS modelo 250L2PD GV PN	Und.	1.00	750	750.00
66	23.18.21	cable troncal ecg 5 ramales para central de monitoreo con 7 monitores de 8 parametrso CU-5 marca MINDRAY modelo HYPERVISION VI/ BENEVIEW T5	Und.	3.00	1,000.00	3,000.00
67	23.18.21	latiguillo ecg 5 ramales para central de monitoreo con 7 monitores de 8 parametrso CU-5 marca MINDRAY modelo HYPERVISION VI/ BENEVIEW T5	Und.	6.00	900	5,400.00
68	23.18.21	cable troncal spo2 para central de monitoreo con 7 monitores de 8 parametrso CU-5 marca MINDRAY modelo HYPERVISION VI/ BENEVIEW T5	Und.	3.00	1,000.00	3,000.00

HOSPITAL REGIONAL DE MOQUEGUA	RECURSOS ECONOMICOS PARA LA ADQUISICIOPN DE INSUMOS EQUIPOS BIOMEDICOS	COSTO INSUMOS

N	ESPECIFICA DE GASTO	DESCRIPCION DEL BIEN	UND.	CANT. BIEN.	PRECIO UNITARIO (S/.)	PRECIO TOTAL (S/.)
69	23.18.21	sensor spo2 para central de monitoreo con 7 monitores de 8 parametrso CU-5 marca MINDRAY modelo HYPERVISION VI/ BENEVIEW T5	Und.	7.00	900	6,300.00
70	23.18.21	brazalete reusable para central de monitoreo con 7 monitores de 8 parametrso CU-5 marca MINDRAY modelo HYPERVISION VI/ BENEVIEW T5	Und.	7.00	350	2,450.00
71	23.15.41	batería recargable 12v para central de monitoreo con 7 monitores de 8 parametrso CU-5 marca MINDRAY modelo HYPERVISION VI/ BENEVIEW T5	Und.	3.00	3,800.00	11,400.00
72	23.18.21	cable troncal ecg 5 ramales para central de monitoreo con 3 monitores de 7 parametros marca MINDRAY modelo HYPERVISION VI/ BENEVIEW T5	Und.	2.00	1,000.00	2,000.00
73	23.18.21	latiguillo ecg 5 ramales para central de monitoreo con 3 monitores de 7 parametros marca MINDRAY modelo HYPERVISION VI/ BENEVIEW T5	Und.	3.00	900	2,700.00
74	23.18.21	cable troncal spo2 para central de monitoreo con 3 monitores de 7 parametros marca MINDRAY modelo HYPERVISION VI/ BENEVIEW T5	Und.	2.00	1,000.00	2,000.00
75	23.18.21	sensor spo2 para central de monitoreo con 3 monitores de 7 parametros marca MINDRAY modelo HYPERVISION VI/ BENEVIEW T5	Und.	3.00	900	2,700.00
76	23.18.21	brazalete reusable para central de monitoreo con 3 monitores de 7 parametros marca MINDRAY modelo HYPERVISION VI/ BENEVIEW T5	Und.	3.00	350	1,050.00
77	23.15.41	batería recargable 12v para central de monitoreo con 3 monitores de 7 parametros marca MINDRAY modelo HYPERVISION VI/ BENEVIEW T5	Und.	2.00	3,800.00	7,600.00
78	23.18.21	filtro de aire ROSADO 0.5 MICRAS para incubadora de transporte marca FANEM modelo IT-158TS	Und.	8.00	90	720.00
79	23.15.41	bateria NiCd 9V para incubadora de transporte marca FANEM modelo IT-158TS	Und.	2.00	80	160.00
80	23.15.41	bateria 12v 24AH, GEL para incubadora de transporte marca FANEM modelo IT-158TS	Und.	2.00	500	1,000.00

HOSPITAL REGIONAL DE MOQUEGUA - UNIDAD DE RECURSOS MATERIALES

HOSPITAL REGIONAL DE MOQUEGUA - OFICINA DE PLANEAMIENTO ESTRATEGICO

HOSPITAL REGIONAL DE MOQUEGUA - OFICINA DE ADMINISTRACION

HOSPITAL REGIONAL DE MOQUEGUA	RECURSOS ECONOMICOS PARA LA ADQUISICIOPN DE INSUMOS EQUIPOS BIOMEDICOS	COSTO INSUMOS

N	ESPECIFICA DE GASTO	DESCRIPCION DEL BIEN	UND.	CANT. BIEN.	PRECIO UNITARIO (S/.)	PRECIO TOTAL (S/.)
81	23.18.21	sensor de piel para incubadora de transporte marca FANEM modelo IT-158TS	Und.	2.00	1,000.00	2,000.00
82	23.18.21	cable troncal ecg 5 ramales para monitor de funciones vitales de 6 parametros marca MINDRAY modelo IMEC 12	Und.	2.00	700	1,400.00
83	23.18.21	latiguillo ecg 5 ramales para monitor de funciones vitales de 6 parametros marca MINDRAY modelo IMEC 12	Und.	3.00	800	2,400.00
84	23.18.21	cable troncal spo2 para monitor de funciones vitales de 6 parametros marca MINDRAY modelo IMEC 12	Und.	2.00	1,000.00	2,000.00
85	23.18.21	sensor spo2 para monitor de funciones vitales de 6 parametros marca MINDRAY modelo IMEC 12	Und.	3.00	1,600.00	4,800.00
86	23.18.21	brazalete reusable para monitor de funciones vitales de 6 parametros marca MINDRAY modelo IMEC 12	Und.	3.00	400.00	1,200.00
87	23.15.41	bateria 12v para monitor de funciones vitales de 6 parametros marca MINDRAY modelo IMEC 12	Und.	2.00	900.00	1,800.00
88	23.18.21	cable troncal ecg 3 ramales para monitor portatil de 4 parametros marca MINDRAY modelo IMEC8	Und.	5.00	700.00	3,500.00
89	23.18.21	cable paciente ecg 3 ramales para monitor portatil de 4 parametros marca MINDRAY modelo IMEC8	Und.	10.00	1,600.00	16,000.00
90	23.18.21	cable troncal spo2 para monitor portatil de 4 parametros marca MINDRAY modelo IMEC8	Und.	5.00	800.00	4,000.00
91	23.18.21	sensor spo2 para monitor portatil de 4 parametros marca MINDRAY modelo IMEC8	Und.	10.00	1,800.00	18,000.00
92	23.18.21	brazalete reusable para monitor portatil de 4 parametros marca MINDRAY modelo IMEC8	Und.	10.00	300.00	3,000.00
93	23.15.41	bateria 12v para monitor portatil de 4 parametros marca MINDRAY modelo IMEC8	Und.	5.00	1,000.00	5,000.00






HOSPITAL REGIONAL DE MOQUEGUA	RECURSOS ECONOMICOS PARA LA ADQUISICIOPN DE INSUMOS EQUIPOS BIOMEDICOS	COSTO INSUMOS

N	ESPECIFICA DE GASTO	DESCRIPCION DEL BIEN	UND.	CANT. BIEN.	PRECIO UNITARIO (S/.)	PRECIO TOTAL (S/.)
94	23.18.21	cable troncal ecg 5 ramales para CENTRAL DE MONITOREO CON 4 MONITORES DE 6 PARAMETROS CU-2 marca MINDRAY modelo HIPERVISOR VI/BENEVIEW T5	Und.	2.00	900.00	1,800.00
95	23.18.21	latiguillo ecg 5 ramales para CENTRAL DE MONITOREO CON 4 MONITORES DE 6 PARAMETROS CU-2 marca MINDRAY modelo HIPERVISOR VI/BENEVIEW T5	Und.	4.00	1,200.00	4,800.00
96	23.18.21	cable troncal spo2 para CENTRAL DE MONITOREO CON 4 MONITORES DE 6 PARAMETROS CU-2 marca MINDRAY modelo HIPERVISOR VI/BENEVIEW T5	Und.	2.00	900.00	1,800.00
97	23.18.21	sensor spo2 para CENTRAL DE MONITOREO CON 4 MONITORES DE 6 PARAMETROS CU-2 marca MINDRAY modelo HIPERVISOR VI/BENEVIEW T5	Und.	4.00	1,400.00	5,600.00
98	23.18.21	brazalete reusable para CENTRAL DE MONITOREO CON 4 MONITORES DE 6 PARAMETROS CU-2 marca MINDRAY modelo HIPERVISOR VI/BENEVIEW T5	Und.	4.00	700.00	2,800.00
99	23.15.41	batería recargable 12v para CENTRAL DE MONITOREO CON 4 MONITORES DE 6 PARAMETROS CU-2 marca MINDRAY modelo HIPERVISOR VI/BENEVIEW T5	Und.	2.00	3,000.00	6,000.00
100	23.18.21	cable troncal ecg 5 ramales para CENTRAL DE MONITOREO CON 10 MONITORES DE 6 PARAMETROS CU-2 marca MINDRAY modelo HIPERVISOR VI/BENEVIEW T5	Und.	5.00	900.00	4,500.00
101	23.18.21	latiguillo ecg 5 ramales para CENTRAL DE MONITOREO CON 10 MONITORES DE 6 PARAMETROS CU-2 marca MINDRAY modelo HIPERVISOR VI/BENEVIEW T5	Und.	10.00	1,200.00	12,000.00
102	23.18.21	cable troncal spo2 para CENTRAL DE MONITOREO CON 10 MONITORES DE 6 PARAMETROS CU-2 marca MINDRAY modelo HIPERVISOR VI/BENEVIEW T5	Und.	5.00	900.00	4,500.00
103	23.18.21	sensor spo2 para CENTRAL DE MONITOREO CON 10 MONITORES DE 6 PARAMETROS CU-2 marca MINDRAY modelo HIPERVISOR VI/BENEVIEW T5	Und.	10.00	1,400.00	14,000.00
104	23.18.21	brazalete reusable para CENTRAL DE MONITOREO CON 10 MONITORES DE 6 PARAMETROS CU-2 marca MINDRAY modelo HIPERVISOR VI/BENEVIEW T5	Und.	10.00	700.00	7,000.00
105	23.15.41	batería recargable 12v para CENTRAL DE MONITOREO CON 10 MONITORES DE 6 PARAMETROS CU-2 marca MINDRAY modelo HIPERVISOR VI/BENEVIEW T5	Und.	5.00	3,000.00	15,000.00

HOSPITAL REGIONAL DE MOQUEGUA - UNID. DE SERVICIOS DE APOYO

HOSPITAL REGIONAL DE MOQUEGUA - OFICINA DE PLANEAMIENTO ESTRATEGICO

HOSPITAL REGIONAL DE MOQUEGUA - OFICINA DE ADMINISTRACION

HOSPITAL REGIONAL DE MOQUEGUA	RECURSOS ECONOMICOS PARA LA ADQUISICIOPN DE INSUMOS EQUIPOS BIOMEDICOS	COSTO INSUMOS

N	ESPECIFICA DE GASTO	DESCRIPCION DEL BIEN	UND.	CANT. BIEN.	PRECIO UNITARIO (S/.)	PRECIO TOTAL (S/.)
106	23.18.21	filtro de aire para INCUBADORA NEONATAL - UCI marca FANEM modelo VISION ADVANCED 2286	Und.	6.00	360.00	2,160.00
107	23.15.41	bateria 9v para INCUBADORA NEONATAL - UCI marca FANEM modelo VISION ADVANCED 2286	Und.	2.00	50.00	100.00
108	23.18.21	sensor de piel para INCUBADORA NEONATAL - UCI marca FANEM modelo VISION ADVANCED 2286	Und.	2.00	1,000.00	2,000.00
109	23.18.21	filtro de aire para CUNA DE CALOR RADIANTE - SALA DE PARTOS marca FANEM modelo MUKLTISYSTEM 2051	Und.	8.00	60.00	480.00
110	23.15.41	bateria 9v para CUNA DE CALOR RADIANTE - SALA DE PARTOS marca FANEM modelo MUKLTISYSTEM 2051	Und.	2.00	50.00	100.00
111	23.18.21	sensor de piel para CUNA DE CALOR RADIANTE - SALA DE PARTOS marca FANEM modelo MUKLTISYSTEM 2051	Und.	2.00	1,000.00	2,000.00
112	23.15.41	Batería recargable li-ion 7.4v 4800mah para BOMBA DE INFUSION DE JERINGA marca MINDRAY modelo BEN EFUSION SP5	Und.	10.00	500.00	5,000.00
113	23.15.41	Batería recargable li-ion 7.4v 4800mah para BOMBA DE INFUSION DE UN CANAL marca MINDRAY modelo BENEFUSION VP5	Und.	10.00	500.00	5,000.00
114	23.15.41	bateria 12v para ELECTROCARDIOGRAFO DE 03 CANAL marca MORTARA modelo ELI-230	Und.	1.00	200.00	200.00
115	23.18.21	electrodos tipo succion y pinza para ELECTROCARDIOGRAFO DE 03 CANAL marca MORTARA modelo ELI-230	Und.	1.00	400.00	400.00
116	23.18.21	set cable de paciente para ELECTROCARDIOGRAFO DE 03 CANAL marca MORTARA modelo ELI-230	Und.	1.00	950.00	950.00
117	23.15.41	bateria para PULSIOXIMETRO ADULTO marca MINDRAY modelo PM 60	Und.	20.00	500.00	10,000.00

HOSPITAL REGIONAL DE MOQUEGUA — V° B° — UNID. DE SERVICIOS GENERALES

HOSPITAL REGIONAL DE MOQUEGUA — OFICINA DE PLANEAMIENTO ESTRATEGICO

HOSPITAL REGIONAL DE MOQUEGUA — OFICINA DE ADMINISTRACION

HOSPITAL REGIONAL DE MOQUEGUA	RECURSOS ECONOMICOS PARA LA ADQUISICIOPN DE INSUMOS EQUIPOS BIOMEDICOS	COSTO INSUMOS

N	ESPECIFICA DE GASTO	DESCRIPCION DEL BIEN	UND.	CANT. BIEN.	PRECIO UNITARIO (S/.)	PRECIO TOTAL (S/.)
118	23.18.21	sensor de spo2 adulto tipo pinza para PULSIOXIMETRO ADULTO marca MINDRAY modelo PM 60	Und.	30.00	1,400.00	42,000.00
119	23.15.41	bateria para PULSIOXIMETRO ADULTO marca MINDRAY modelo PM 60	Und.	5.00	500.00	2,500.00
120	23.18.21	sensor de saturacion para PULSIOXIMETRO ADULTO marca MINDRAY modelo PM 60	Und.	10.00	1,400.00	14,000.00
121	23.18.21	juego de empaquetadura de 2 unidades para puerta para ESTERILIZADOR A VAPOR DE RED DOS PUERTAS (400 a 500 lt) marca PROHS modelo 490L-2PD-GV PN	Und.	2.00	10,400.00	20,800.00
122	23.18.21	valvula check de 1/4 para vapor para ESTERILIZADOR A VAPOR DE RED DOS PUERTAS (400 a 500 lt) marca PROHS modelo 490L-2PD-GV PN	Und.	2.00	1,000.00	2,000.00
123	23.18.21	Manguera Neumatica De Poliuretano 6mm azul para ESTERILIZADOR A VAPOR DE RED DOS PUERTAS (400 a 500 lt) marca PROHS modelo 490L-2PD-GV PN	Und.	2.00	50.00	100.00
124	23.18.21	filtros para red de agua blanda para ESTERILIZADOR A VAPOR DE RED DOS PUERTAS (400 a 500 lt) marca PROHS modelo 490L-2PD-GV PN	Und.	1.00	300.00	300.00
125	23.18.21	juego de empaquetadura para puerta del equipo para ESTERILIZADOR DUAL A VAPOR DE RED Y CON GENERADOR ELECTRICO DE VAPOR, DOS PUERTAS (400 A 500 LT) marca PROHS modelo 640L-2PD-GV PN	Und.	2.00	10,400.00	20,800.00
126	23.18.21	valvula check de 1/4 para vapor para ESTERILIZADOR DUAL A VAPOR DE RED Y CON GENERADOR ELECTRICO DE VAPOR, DOS PUERTAS (400 A 500 LT) marca PROHS modelo 640L-2PD-GV PN	Und.	2.00	10,400.00	20,800.00
127	23.18.21	Manguera Neumatica De Poliuretano 6mm azul para ESTERILIZADOR DUAL A VAPOR DE RED Y CON GENERADOR ELECTRICO DE VAPOR, DOS PUERTAS (400 A 500 LT) marca PROHS modelo 640L-2PD-GV PN	Und.	3.00	50.00	150.00
128	23.18.21	filtros para red de agua blanda para ESTERILIZADOR DUAL A VAPOR DE RED Y CON GENERADOR ELECTRICO DE VAPOR, DOS PUERTAS (400 A 500 LT) marca PROHS modelo 640L-2PD-GV PN	Und.	1.00	6.00	6.00

HOSPITAL REGIONAL DE MOQUEGUA UNID DE SERVICIOS GENERALES V° B°

HOSPITAL REGIONAL DE MOQUEGUA OFICINA DE PLANEAMIENTO ESTRATEGICO

HOSPITAL REGIONAL DE MOQUEGUA OFICINA DE ADMINISTRACION

HOSPITAL REGIONAL DE MOQUEGUA	RECURSOS ECONOMICOS PARA LA ADQUISICIOPN DE INSUMOS EQUIPOS BIOMEDICOS	COSTO INSUMOS

N	ESPECIFICA DE GASTO	DESCRIPCION DEL BIEN	UND.	CANT. BIEN.	PRECIO UNITARIO (S/.)	PRECIO TOTAL (S/.)
129	23.15.41	Pack de baterías para SELLADOR DE TUBULADURAS PARA BOLSAS DE SANGRE marca CENTRON modelo SE 700	Und.	1.00	250.00	250.00
130	23.15.41	bateria para VENTILADOR DE TRANSPORTE marca ZOLL / IMPACT modelo EVM+	Und.	3.00	900.00	2,700.00
131	23.18.21	filtro hidrofobico para ASPIRADOR DE SECRECION PARA SALA DE OPERACIONES marca CA-MI modelo NEW HOSPIVAC 350	Und.	12.00	320.00	3,840.00
132	23.18.21	mangera siliconada para ASPIRADOR DE SECRECION PARA SALA DE OPERACIONES marca CA-MI modelo NEW HOSPIVAC 350	Und.	7.00	50.00	350.00
133	23.18.21	filtro hidrofobico para ASPIRADOR DE SECRECION PORTATIL marca CA-MI modelo NEW ASKIR 30	Und.	50.00	320.00	16,000.00
134	23.18.21	mangera siliconada para ASPIRADOR DE SECRECION PORTATIL marca CA-MI modelo NEW ASKIR 30	Und.	30.00	40.00	1,200.00
135	23.18.21	filtro hidrofobico para ASPIRADOR DE SECRECION NEONATAL marca CA-MI modelo NEW ASPIRET	Und.	15.00	700.00	10,500.00
136	23.18.21	mangera siliconada para ASPIRADOR DE SECRECION NEONATAL marca CA-MI modelo NEW ASPIRET	Und.	5.00	50.00	250.00
137	23.15.41	bateria para DETECTOR DE LATIDOS FETALES marca BISTOS modelo BT-250	Und.	3.00	120.00	360.00
138	23.15.41	bateria para Ventilador Neonatal marca EVENT MEDICAL modelo INSPIRATOR 7i VENTILADOR	Und.	2.00	1,600.00	3,200.00
139	23.18.21	Sensores de flujo exhalatorio y oxigeno para Ventilador Neonatal marca EVENT MEDICAL modelo INSPIRATOR 7i VENTILADOR	Und.	1.00	1,300.00	1,300.00
140	23.18.21	celda de oxigeno max 12 para Ventilador Neonatal marca EVENT MEDICAL modelo INSPIRATOR 7i VENTILADOR	Und.	1.00	800.00	800.00
141	23.18.21	diafragma de válvula exhalatoria de 6.7 cm de diámetro para Ventilador Neonatal marca EVENT MEDICAL modelo INSPIRATOR 7i VENTILADOR	Und.	2.00	800.00	1,600.00

HOSPITAL REGIONAL DE MOQUEGUA UNID. DE SERVICIOS GENERALES

HOSPITAL REGIONAL DE MOQUEGUA - PLANEAMIENTO ESTRATEGICO

HOSPITAL REGIONAL DE MOQUEGUA OFICINA DE ADMINISTRACION

HOSPITAL REGIONAL DE MOQUEGUA	RECURSOS ECONOMICOS PARA LA ADQUISICIOPN DE INSUMOS EQUIPOS BIOMEDICOS	COSTO INSUMOS

N	ESPECIFICA DE GASTO	DESCRIPCION DEL BIEN	UND.	CANT. BIEN.	PRECIO UNITARIO (S/.)	PRECIO TOTAL (S/.)
142	23.15.41	bateria para ventilador volumetrico + pcv basico marca EVENT MEDICAL modelo EVOLUTION 3E ESENCIAL	Und.	6.00	800.00	4,800.00
143	23.18.21	Sensores de flujo exhalatorio y oxigeno para ventilador volumetrico + pcv basico marca EVENT MEDICAL modelo EVOLUTION 3E ESENCIAL	Und.	6.00	1,300.00	7,800.00
144	23.18.21	celda de oxigeno max 12 para ventilador volumetrico + pcv basico marca EVENT MEDICAL modelo EVOLUTION 3E ESENCIAL	Und.	6.00	700.00	4,200.00
145	23.18.21	diafragma de válvula exhalatoria de 6.7 cm de diámetro para ventilador volumetrico + pcv basico marca EVENT MEDICAL modelo EVOLUTION 3E ESENCIAL	Und.	12.00	800.00	9,600.00
146	23.18.21	filtro hidrofobico para ASPIRADOR DE SECRECION RODABLE marca CA-MI modelo NEW HOSPIVAC 350	Und.	3.00	400.00	1,200.00
147	23.18.21	mangera siliconada para ASPIRADOR DE SECRECION RODABLE marca CA-MI modelo NEW HOSPIVAC 350	Und.	5.00	200.00	1,000.00
148	23.15.41	bateria recargable li-ion DC 7.4V 4800mAH 35.52Wh para BOMBA DE INFUSION DE DOS CANALES (MODO MACRO Y MICRO) marca MINDRAY modelo BENEFUSION VP5	Und.	17.00	560.00	9,520.00
149	23.18.21	tapa sujetador de soporte portasuero para BOMBA DE INFUSION DE DOS CANALES (MODO MACRO Y MICRO) marca MINDRAY modelo BENEFUSION VP5	Und.	2.00	64.86	129.72
150	23.15.41	bateria 12v para ELECTROCARDIOGRAFO DE 01 CANAL marca MORTARA modelo ELI-230	Und.	4.00	200.00	800.00
151	23.18.21	electrodos tipo succion y pinza para ELECTROCARDIOGRAFO DE 01 CANAL marca MORTARA modelo ELI-230	Und.	4.00	400.00	1,600.00
152	23.18.21	modulo AM12 (troncal) para ELECTROCARDIOGRAFO DE 01 CANAL marca MORTARA modelo ELI-230	Und.	2.00	1,944.44	3,888.88
153	23.18.21	set cable de paciente para ELECTROCARDIOGRAFO DE 01 CANAL marca MORTARA modelo ELI-230	Und.	4.00	950.00	3,800.00

HOSPITAL REGIONAL DE MOQUEGUA — UNID. DE SERVICIOS GENERALES

HOSPITAL REGIONAL DE MOQUEGUA — OFICINA DE PLANEAMIENTO ESTRATEGICO

HOSPITAL REGIONAL DE MOQUEGUA — OFICINA DE ADMINISTRACION

HOSPITAL REGIONAL DE MOQUEGUA	RECURSOS ECONOMICOS PARA LA ADQUISICIOPN DE INSUMOS EQUIPOS BIOMEDICOS	COSTO INSUMOS

N	ESPECIFICA DE GASTO	DESCRIPCION DEL BIEN	UND.	CANT. BIEN.	PRECIO UNITARIO (S/.)	PRECIO TOTAL (S/.)
154	23.15.41	bateria para PULSIOXIMETRO CON ONDA PLETISMOGRAFICA marca MINDRAY modelo PM60	Und.	1.00	500.00	500.00
155	23.18.21	sensor de spo2 adulto tipo pinza para PULSIOXIMETRO CON ONDA PLETISMOGRAFICA marca MINDRAY modelo PM60	Und.	1.00	1,400.00	1,400.00
156	23.18.21	cable troncal ecg 5 ramales para MONITOR DE FUNCIONES VITALES marca EDAN modelo ELITE-V6	Und.	2.00	800.00	1,600.00
157	23.18.21	latiguillo ecg 5 ramales para MONITOR DE FUNCIONES VITALES marca EDAN modelo ELITE-V6	Und.	3.00	2,000.00	6,000.00
158	23.18.21	cable troncal spo2 para MONITOR DE FUNCIONES VITALES marca EDAN modelo ELITE-V6	Und.	2.00	800.00	1,600.00
159	23.18.21	sensor spo2 para MONITOR DE FUNCIONES VITALES marca EDAN modelo ELITE-V6	Und.	2.00	2,400.00	4,800.00
160	23.18.21	brazalete reusable para MONITOR DE FUNCIONES VITALES marca EDAN modelo ELITE-V6	Und.	2.00	700.00	1,400.00
161	23.15.41	bateria para MONITOR DE FUNCIONES VITALES marca EDAN modelo ELITE-V6	Und.	2.00	560.00	1,120.00
162	23.18.21	cable paciente para ELECTROCARDIOGRAFO DE 3 CANALES marca CAREWELL modelo ECG-1103B	Und.	1.00	900.00	900.00
163	23.15.41	bateria para ELECTROCARDIOGRAFO DE 3 CANALES marca CAREWELL modelo ECG-1103B	Und.	1.00	850.00	850.00
164	23.15.41	bateria para DESFIBRILADOR CON MONITOR marca CU.MEDICAL modelo LIFE GAIN CU-HD1	Und.	1.00	1,100.00	1,100.00
165	23.18.21	cable paciente para DESFIBRILADOR CON MONITOR marca CU.MEDICAL modelo LIFE GAIN CU-HD1	Und.	1.00	800.00	800.00
166	23.15.41	bateria para PULSIOXIMETRO marca EDAN modelo M3A	Und.	1.00	600.00	600.00
167	23.18.21	sensor SPO2 para PULSIOXIMETRO marca EDAN modelo M3A	Und.	2.00	2,400.00	4,800.00

HOSPITAL REGIONAL DE MOQUEGUA	RECURSOS ECONOMICOS PARA LA ADQUISICIOPN DE INSUMOS EQUIPOS BIOMEDICOS	COSTO INSUMOS

N	ESPECIFICA DE GASTO	DESCRIPCION DEL BIEN	UND.	CANT. BIEN.	PRECIO UNITARIO (S/.)	PRECIO TOTAL (S/.)
168	23.18.21	cable troncal ecg 5 ramales para monitor de funciones vitales de 8 parametros marca General Electric modelo B650	Und.	7.00	1,000.00	7,000.00
169	23.18.21	latiguillo ecg 5 ramales para monitor de funciones vitales de 8 parametros marca General Electric modelo B650	Und.	15.00	2,200.00	33,000.00
170	23.18.21	cable troncal spo2 para monitor de funciones vitales de 8 parametros marca General Electric modelo B650	Und.	15.00	900.00	13,500.00
171	23.18.21	sensor spo2 para monitor de funciones vitales de 8 parametros marca General Electric modelo B650	Und.	15.00	2,400.00	36,000.00
172	23.18.21	brazalete reusable para monitor de funciones vitales de 8 parametros marca General Electric modelo B650	Und.	15.00	700.00	10,500.00
173	23.15.41	bateria para monitor de funciones vitales de 8 parametros marca General Electric modelo B650	Und.	7.00	800.00	5,600.00
174	23.18.21	celda de oxigeno mox 3 de conexio rj11 para ventilador volumetrico marca mindray modelo SV-300	Und.	2.00	1,100.00	2,200.00
175	23.18.21	filtro hepa para ventilador volumetrico marca mindray modelo SV-300	Und.	2.00	3,500.00	7,000.00
176	23.15.41	bateria para ventilador volumetrico marca mindray modelo SV-300	Und.	2.00	450.00	900.00
177	23.18.21	celda de oxigeno para ventilador volumetrico marca Northern modelo Crius V6	Und.	4.00	1,920.00	7,680.00
178	23.15.41	bateria para ventilador volumetrico marca Northern modelo Crius V6	Und.	4.00	1,280.00	5,120.00
179	23.18.21	filtro hepa para ventilador volumetrico marca Northern modelo Crius V6	Und.	2.00	300.00	600.00
180	23.18.21	membrana de inspiracion para ventilador volumetrico marca Northern modelo Crius V6	Und.	4.00	960.00	3,840.00
181	23.18.21	celda de oxigeno para ventilador volumetrico marca Chirana modelo Aura V	Und.	2.00	1,200.00	2,400.00
182	23.15.41	bateria para ventilador volumetrico marca Chirana modelo Aura V	Und.	2.00	800.00	1,600.00

HOSPITAL REGIONAL DE MOQUEGUA V° B° UNID. DE SERVICIOS GENERALES

HOSPITAL REGIONAL DE MOQUEGUA - OFICINA DE PLANEAMIENTO ESTRATEGICO

HOSPITAL REGIONAL DE MOQUEGUA OFICINA DE ADMINISTRACION

HOSPITAL REGIONAL DE MOQUEGUA	RECURSOS ECONOMICOS PARA LA ADQUISICIOPN DE INSUMOS EQUIPOS BIOMEDICOS	COSTO INSUMOS

N	ESPECIFICA DE GASTO	DESCRIPCION DEL BIEN	UND.	CANT. BIEN.	PRECIO UNITARIO (S/.)	PRECIO TOTAL (S/.)
183	23.18.21	filtro de aire para incubadora para bebes - incubadora para neonatos marca fanem modelo vision 2186	Und.	2.00	360.00	720.00
184	23.15.41	bateria 9v para incubadora para bebes - incubadora para neonatos marca fanem modelo vision 2186	Und.	1.00	50.00	50.00
185	23.18.21	sensor de piel para incubadora para bebes - incubadora para neonatos marca fanem modelo vision 2186	Und.	1.00	1,000.00	1,000.00
186	23.15.41	bateria para ventilador volumetrico marca maquet modelo servo i	Und.	2.00	1,500.00	3,000.00
187	23.18.21	kit de 5000 horas para ventilador volumetrico marca maquet modelo servo i	Und.	1.00	1,500.00	1,500.00
188	23.18.21	cable troncal ecg 5 ramales para monitor de funciones vitales marca edam modelo im80	Und.	3.00	1,200.00	3,600.00
189	23.18.21	latiguillo ecg 5 ramales para monitor de funciones vitales marca edam modelo im80	Und.	6.00	1,800.00	10,800.00
190	23.18.21	cable troncal spo2 para monitor de funciones vitales marca edam modelo im80	Und.	3.00	1,200.00	3,600.00
191	23.18.21	sensor spo2 para monitor de funciones vitales marca edam modelo im80	Und.	6.00	1,800.00	10,800.00
192	23.18.21	brazalete reusable para monitor de funciones vitales marca edam modelo im80	Und.	3.00	350.00	1,050.00
193	23.15.41	batería recargable 12v para monitor de funciones vitales marca edam modelo im80	Und.	3.00	3,800.00	11,400.00
194	23.18.21	Filtro de sedimentos de 10 micras / 10 pulgadas para equipo de osmosis para hemodialisis marca aqua modelo aqua WTU	Und.	2.00	8,000.00	16,000.00
195	23.18.21	Filtro de sedimentos de 20 micras / 20 pulgadas para equipo de osmosis para hemodialisis marca aqua modelo aqua WTU	Und.	2.00	8,000.00	16,000.00
196	23.18.21	Filtro de carbón activado de 5 micras / 10 pulgadas para equipo de osmosis para hemodialisis marca aqua modelo aqua WTU	Und.	2.00	8,000.00	16,000.00
			TOTAL			810,097.60

HOSPITAL REGIONAL DE MOQUEGUA

CPC. Yenifer Verónica Cacsi Mamani
JEFE DE LA OFICINA DE PLANEAMIENTO ESTRATEGICO

HOSPITAL REGIONAL DE MOQUEGUA
UNID. SERV. GENERALES Y MANTENIMIENTO

Ing. Roberto A. Gallegos Ordoñez
JEFE UNIDAD SERVICIOS GENERALES Y MANTENIMIENTO

HOSPITAL REGIONAL DE MOQUEGUA
OFICINA DE ADMINISTRACION

HOSPITAL REGIONAL DE MOQUEGUA

RECURSOS ECONOMICOS PARA LA ADQUISICION DE BIENES
EQUIPOS BIOMEDICOS

N	ESPECIFICA DE GASTO	DESCRIPCION DEL SERVICIO	UND.	CANT. BIEN.	COSTO BIENES: PRECIO UNITARIO (S/.)	COSTO BIENES: PRECIO TOTAL (S/.)
1	26.32.42	Juegos de dados pequeños 1/4 de pulgada de mínimo 30 piezas	Hta.	1.00	750	750.00
2	26.32.42	Juegos de hexagonales milimetradas y pulgadas	Hta.	1.00	100	100.00
3	26.32.42	Juegos de destornilladores multifunción de mínimo 40 piezas	Hta.	3.00	300	900.00
4	26.32.42	Juegos de desarmadores de mínimo 5 piezas	Hta.	1.00	250	250.00
5	26.32.42	Juegos de llaves thorz	Hta.	1.00	120	120.00
6	26.32.42	Juegos de llaves thorz cons eguro	Hta.	1.00	120	120.00
7	26.32.42	Juegos de alicates de mínimo 3 piezas	Hta.	1.00	200	200.00
8	26.32.42	Juego de llaves stilson	Hta.	1.00	150	150.00
9	26.32.42	Alicates seeger de interior como exterior	Hta.	1.00	100	100.00
10	26.32.42	Cúter con 2 juegos de hojas	Hta.	1.00	80	80.00
11	26.32.42	Juegos de pinzas para electrónica	Hta.	1.00	100	100.00
12	26.32.42	maletines porta herramientas	Hta.	1.00	120	120.00
13	26.32.42	Llaves francesas 6'y 8'	Hta.	1.00	60	60.00
14	26.32.42	Juego de limas de mínimo 4 piezas	Hta.	1.00	100	100.00
15	26.32.42	Extractores de soldadura	Hta.	1.00	50	50.00
16	26.32.42	Lámpara articulada led con lupa y brazo flexible	Hta.	1.00	200	200.00
17	26.32.42	Alfombra antiestática con cable de tierra	Hta.	1.00	100	100.00
18	26.32.21	Multímetro digital	Equip.	1.00	6000	6,000.00
19	26.32.2	Fuente regulable de 0 a 30 voltios DC de 5 amperios	Equip.	1.00	400	400.00

HOSPITAL REGIONAL DE MOQUEGUA V° B° UNIDAD DE SERVICIOS GENERALES

HOSPITAL REGIONAL DE MOQUEGUA OFICINA DE PLANEAMIENTO ESTRATEGICO

HOSPITAL REGIONAL DE MOQUEGUA OFICINA DE ADMINISTRACION

HOSPITAL REGIONAL DE MOQUEGUA	RECURSOS ECONOMICOS PARA LA ADQUISICION DE BIENES EQUIPOS BIOMEDICOS	COSTO BIENES

N	ESPECIFICA DE GASTO	DESCRIPCION DEL SERVICIO	UND.	CANT. BIEN.	PRECIO UNITARIO (S/.)	PRECIO TOTAL (S/.)
20	26.32.21	Decibelímetro digital,	Equip.	1.00	100	100.00
21	26.32.21	luxómetro digital	Equip.	1.00	100	100.00
22	26.32.21	termohidrometro	Equip.	1.00	100	100.00
23	26.32.21	analizador de flujo de gases	Equip.	1.00	50000	50,000.00
24	26.32.21	analizador de spo2	Equip.	1.00	18000	18,000.00
			TOTAL			**78,200.00**

HOSPITAL REGIONAL DE MOQUEGUA

CPC. Yenifer Veronica Cacsi Mamani
JEFE DE LA OFICINA DE PLANEAMIENTO ESTRATEGICO

HOSPITAL REGIONAL DE MOQUEGUA
UNID. SERV. GENERALES Y MANTENIMIENTO

Ing. Roberto A.Gallegos Ordoñez
JEFE UNIDAD SERVICIOS GENERALES Y MANTENIMIENTO

HOSPITAL REGIONAL DE MOQUEGUA
ADMINISTRACION

HOSPITAL REGIONAL DE MOQUEGUA	RECURSOS ECONOMICOS PARA LA CONTRATACION DE SERVICIOS EQUIPOS BIOMEDICOS	COSTO SERVICIOS

N	ESPECIFICA DE GASTO	DESCRIPCION DEL SERVICIO	UND.	CANT. SERV.	PRECIO UNITARIO (S/.)	PRECIO TOTAL (S/.)
1	23.24.71	SERVICIO DE MANTENIMIENTO CORRECTIVO A TODO COSTO DEL TOMOGRAFO DE 16 CORTES DE LA MARCA HITACHI , CON CAMBIO TUBO DE RAYOS X, DEL HOSPITAL REGIONAL MOQUEGUA	Serv.	1.00	121,588.00	121,588.00
2	23.24.71	SERVICIO DE MANTENIMIENTO PREVENTIVO DEL EQUIPO DE RAYOS X ESTACIONARIO DE LA MARCA OSKO DEL HOSPITAL REGIONAL DE MOQUEGUA	Serv.	1.00	10,000.00	20,000.00
3	23.24.71	SERVICIO DE MANTENIMIENTO PREVENTIVO A TODO COSTO CON CAMBIO DE BATERIAS DEL EQUIPO DE RAYO X RODABLE DE LA MARCA SAMSUNG, DEL HOSPITAL REGIONAL MOQUEGUA	Serv.	3.00	25,000.00	75,000.00
4	23.24.71	SERVICIO DE MANTENIMIENTO PREVENTIVO DEL EQUIPO DE RAYOS X ESTACIONARIO DIGITAL CON FLUOROSCOPIA DE MARCA APELEM, DEL HOSPITAL REGIONAL DE MOQUEGUA.	Serv.	1.00	10,000.00	10,000.00
5	23.24.71	SERVICIO DE MANTENIMIENTO PREVENTIVO DEL EQUIPO DE MAMOGRAFIA DE LA MARCA PLANMED, DEL HOSPITAL REGIONAL DE MOQUEGUA.	Serv.	1.00	7,500.00	7,500.00
6	23.24.71	SERVICIO DE MANTENIMIENTO PREVENTIVO DEL ECOCARDIOGRAFO + TEE DE LA MARCA HITACHI ALOKA, CON INSTALACION DE HARDWARE Y SOFTWARE PARA DOPPLER CONTINUO (CW), DEL HOSPITAL REGIONAL DE MOQUEGUA	Serv.	1.00	25,000.00	25,000.00
7	23.24.71	SERVICIO DE MANTENIMIENTO PREVENTIVO DEL EQUIPO DE URODINAMIA DEL HOSPITAL REGIONAL DE MOQUEGUA.	Serv.	1.00	7,500.00	7,500.00
8	23.24.71	SERVICIO DE MANTENIMIENTO PREVENTIVO CON CERTIFICACION DE LAS CAMARAS DE FLUJO LAMINAR VERTICAL DEL HOSPITAL REGIONAL DE MOQUEGUA.	Serv.	3.00	7,500.00	22,500.00
			TOTAL			**289,088.00**

HOSPITAL REGIONAL DE MOQUEGUA

CPC. Yenifer Veronica Cacsi Mamani
JEFE DE LA OFICINA DE PLANEAMIENTO ESTRATEGICO

HOSPITAL REGIONAL DE MOQUEGUA
UNID. SERV. GENERALES Y MANTENIMIENTO

Ing. Roberto A. Gallegos Ordoñez
JEFE UNIDAD SERVICIOS GENERALES Y MANTENIMIENTO

HOSPITAL REGIONAL DE MOQUEGUA
OFICINA DE ADMINISTRACION