Hospital Regional de Moquegua

Boletín Estadístico

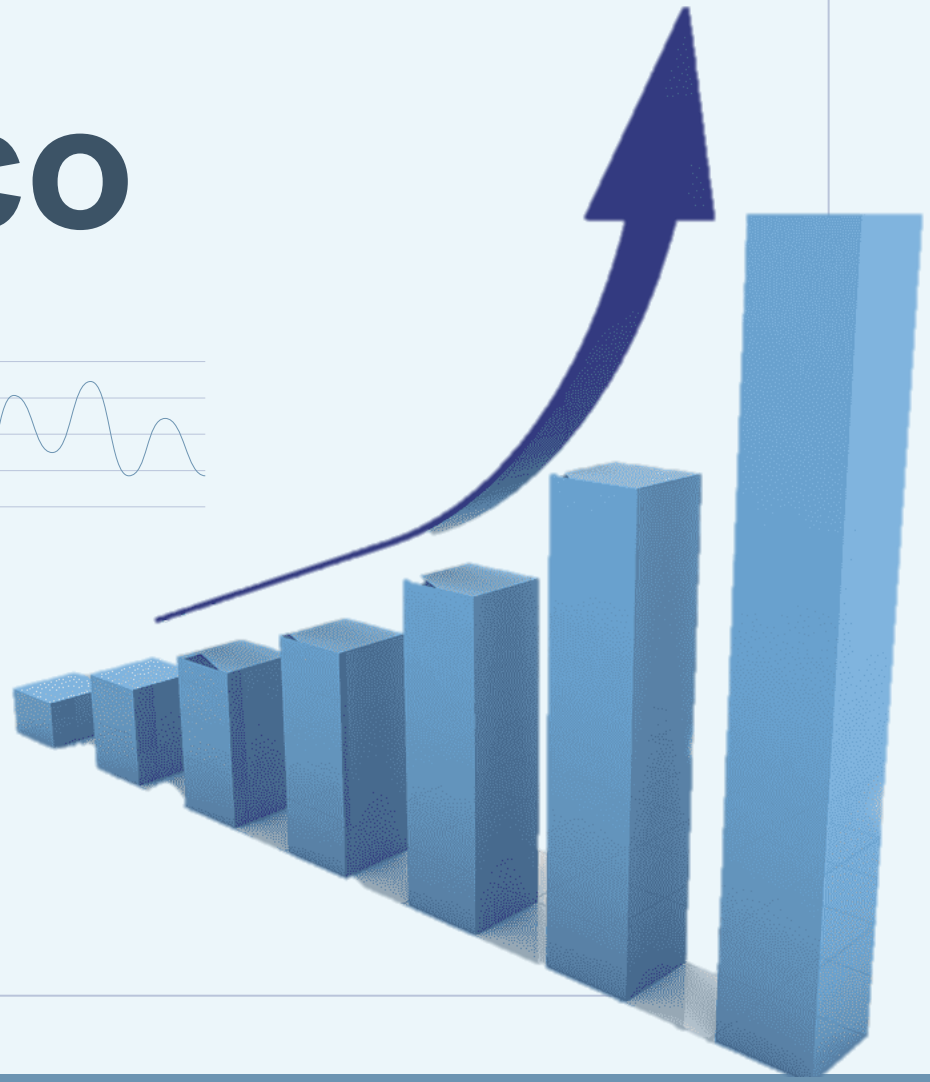

Enero - 2026

Unidad de Estadística e Informática – Área Funcional de Estadística en Salud

HOSPITAL REGIONAL DE MOQUEGUA
Dr. Otto Oliveros Suarez Angles
Director Ejecutivo

UNIDAD DE ESTADÍSTICA E INFORMÁTICA
Ing. Peter Alex Rodríguez Mogrovejo
Jefe de la Unidad de Estadística e Informática

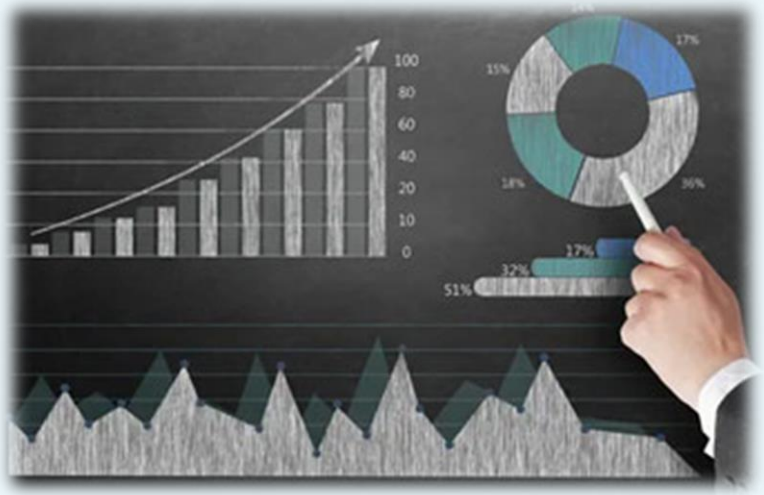

ÁREA DE ESTADÍSTICA EN SALUD

- Ing. Vilma Escobedo Choque
- Lic. Juan José Arias Quintanilla
- TAP: Martha Elena Quispe Gutiérrez
- Tec. Gabino Nicolás Ramos Jiménez
- Tec. Roberto Carlos Calisaya Ramos
- Ing. Yvan Marcel Marca Cruz

Elaborado por: Ing. Flor de María Torres Amanqui

Contenido

01 Consulta externa

Es el área funcional dedicada a satisfacer la demanda de salud de los usuarios mediante actividades de atención ambulatoria.

02 Hospitalización

Es un área organizada y dirigida adecuadamente para prestar los servicios y cuidados que precisan los pacientes que requieren ser internados por más de 24 horas para diagnóstico y/o tratamiento médico quirúrgico.

03 Emergencias

Es el área dedicada a satisfacer en forma oportuna la demanda de pacientes que presentan lesiones o enfermedades que requieren atención y tratamiento inmediato.

04 Servicios intermedios

Los servicios intermedios o de apoyo al diagnóstico (laboratorio, imágenes, etc.) son unidades funcionales clave que coadyuvan en la atención médica, proporcionando soporte técnico para el diagnóstico y tratamiento.

05 Centro quirúrgico

Es un área altamente especializada y estéril, diseñada para realizar intervenciones médicas programadas o de emergencia de forma segura, bajo estándares de calidad y tecnología avanzada.

06 Defunciones

Es la desaparición definitiva de todo signo de vida en cualquier momento posterior al nacimiento de un nacido vivo.

07 Indicadores

Son instrumentos que proporcionan información cuantitativa sobre el desenvolvimiento y logros, establecen una relación entre dos o más variables, que, al ser comparados con periodos anteriores, productos similares o metas establecidas, permiten realizar inferencias sobre los avances y logros.

01

CONSULTA EXTERNA

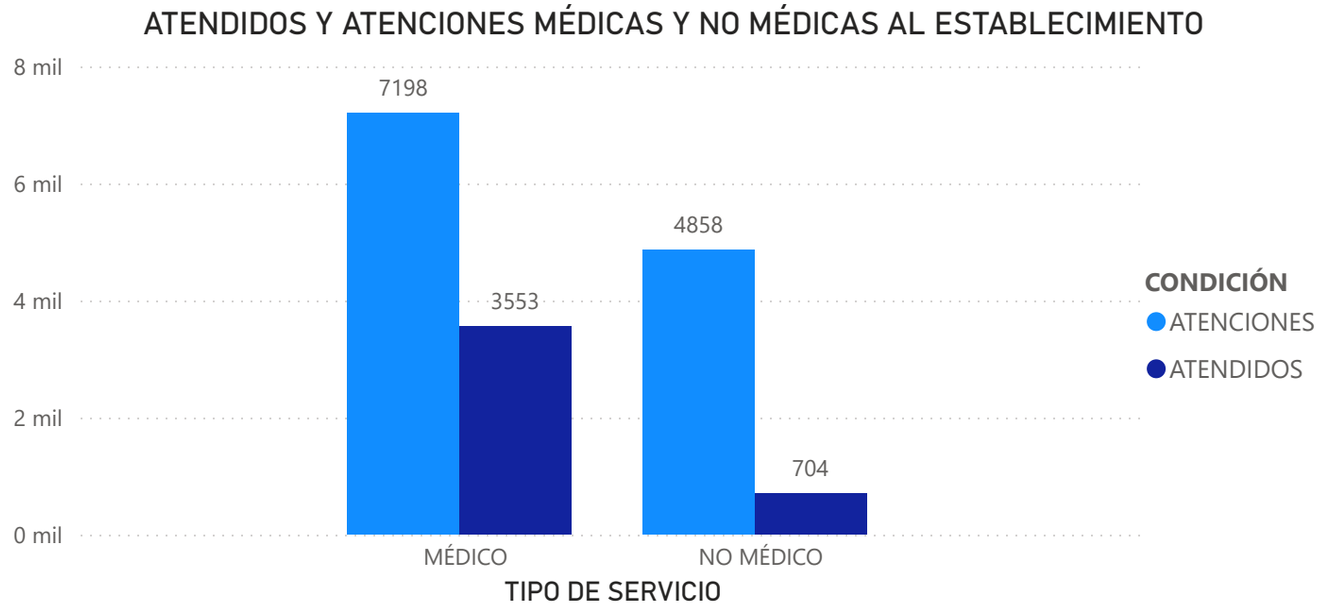

AL ESTABLECIMIENTO	ATENCIONES	ATENDIDOS
MÉDICO	7198	3553
NO MÉDICO	4858	704

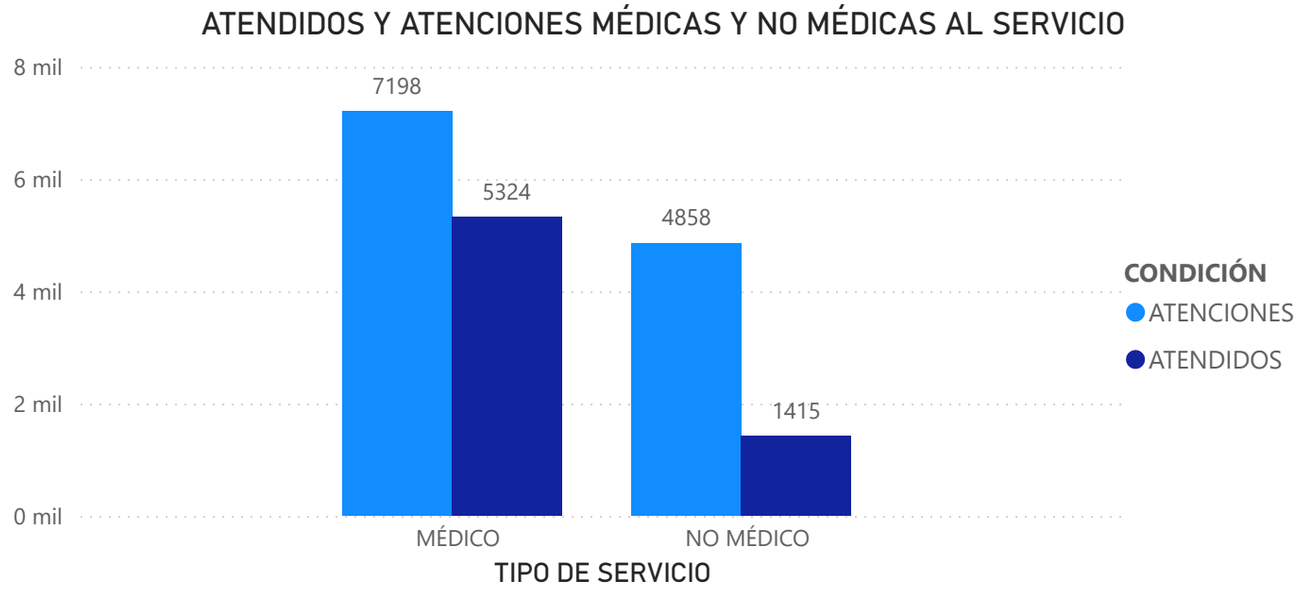

AL SERVICIO	ATENCIONES	ATENDIDOS
MÉDICO	7198	5324
NO MÉDICO	4858	1415

Fuente: Aplicativo Web HISMINSA

ATENCIONES MÉDICAS SEGÚN SERVICIO

ATENCIONES POR SERVICIO

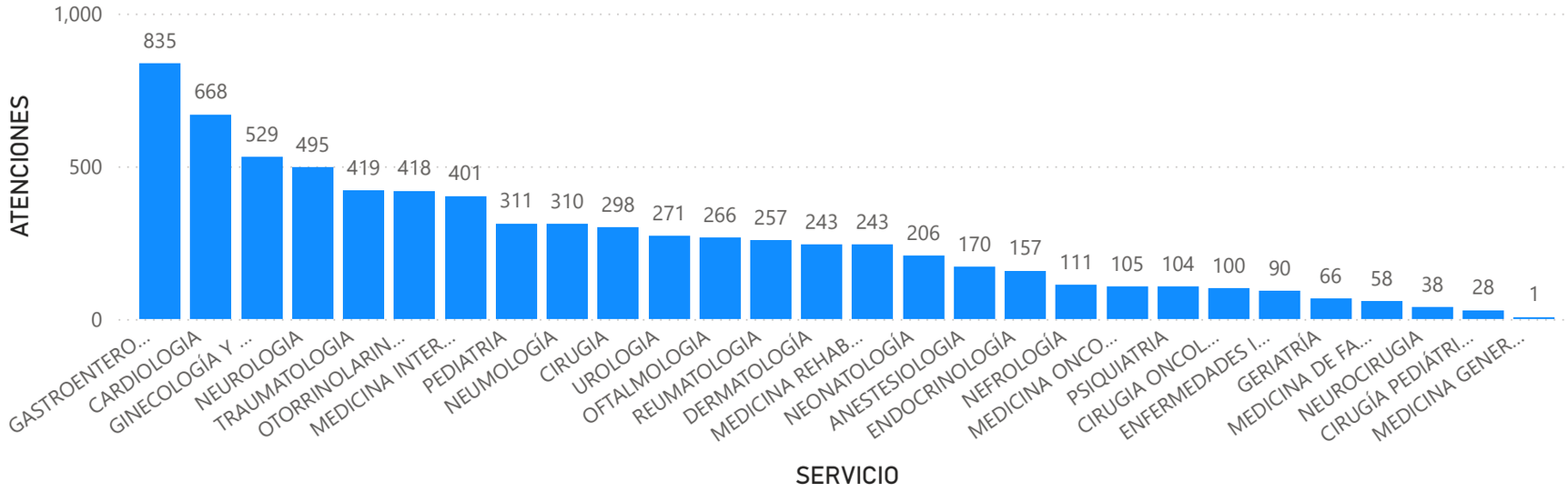

SERVICIO	N°	%
GASTROENTEROLOGÍA	835	11.60%
CARDIOLOGIA	668	9.28%
GINECOLOGÍA Y OBSTETRICIA	529	7.35%
NEUROLOGIA	495	6.88%
TRAUMATOLOGIA	419	5.82%
OTORRINOLARINGOLOGIA	418	5.81%
MEDICINA INTERNA	401	5.57%
PEDIATRIA	311	4.32%
NEUMOLOGÍA	310	4.31%
CIRUGIA	298	4.14%
UROLOGIA	271	3.76%
OFTALMOLOGIA	266	3.70%
REUMATOLOGIA	257	3.57%
DERMATOLOGÍA	243	3.38%
MEDICINA REHABILITACION	243	3.38%
NEONATOLOGÍA	206	2.86%
ANESTESIOLOGIA	170	2.36%
ENDOCRINOLOGÍA	157	2.18%
NEFROLOGÍA	111	1.54%
MEDICINA ONCOLOGICA	105	1.46%
PSIQUIATRIA	104	1.44%
CIRUGIA ONCOLOGICA	100	1.39%
ENFERMEDADES INFECCIOSAS / INFECTOLOGÍA	90	1.25%
GERIATRÍA	66	0.92%
MEDICINA DE FAMILIA	58	0.81%
NEUROCIRUGIA	38	0.53%
CIRUGÍA PEDIÁTRICA	28	0.39%
MEDICINA GENERAL	1	0.01%
Total	**7198**	**100.00%**

ATENCIONES POR ETAPA DE VIDA Y GÉNERO

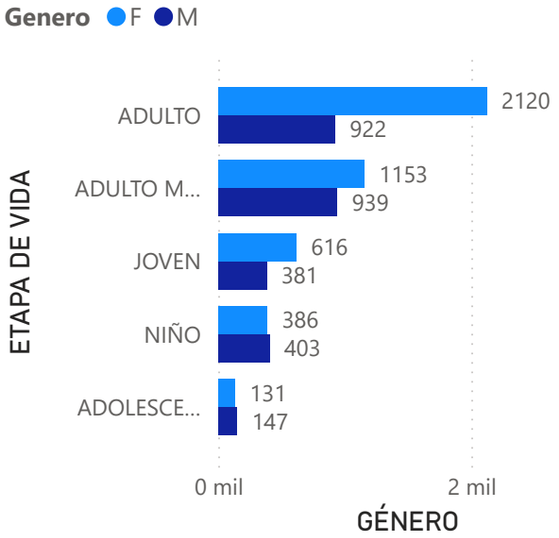

ATENCIONES POR CONDICIÓN EN EL SERVICIO

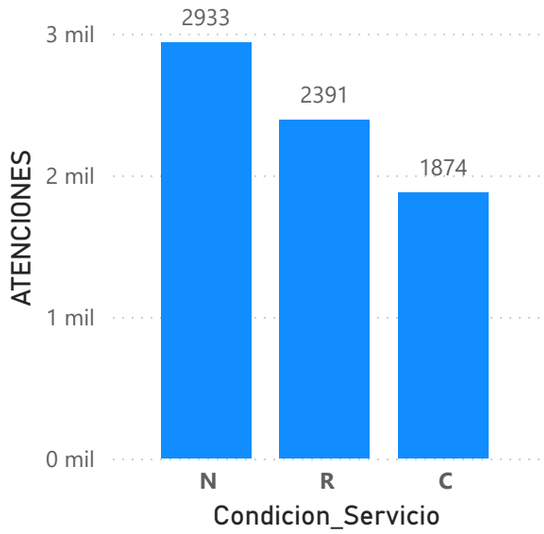

ATENCIONES POR CONDICIÓN EN EL ESTABLECIMIENTO

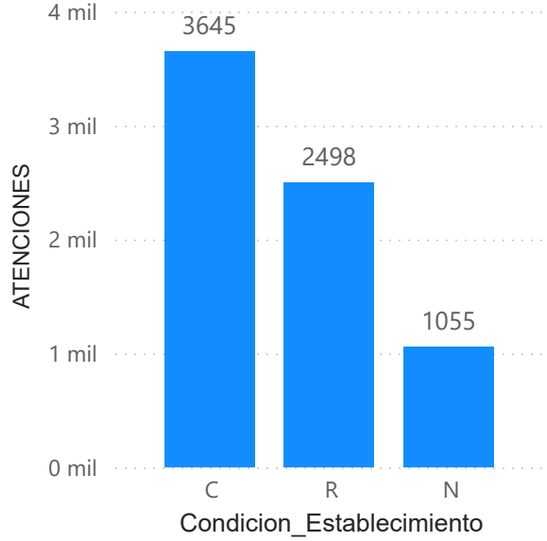

TIPO SERVICIO

- ■ MÉDICAS
- □ NO MÉDICO

7198

TOTAL

Fuente: Aplicativo Web HISMINSA

ATENCIONES NO MÉDICAS SEGÚN SERVICIO

ATENCIONES POR SERVICIO

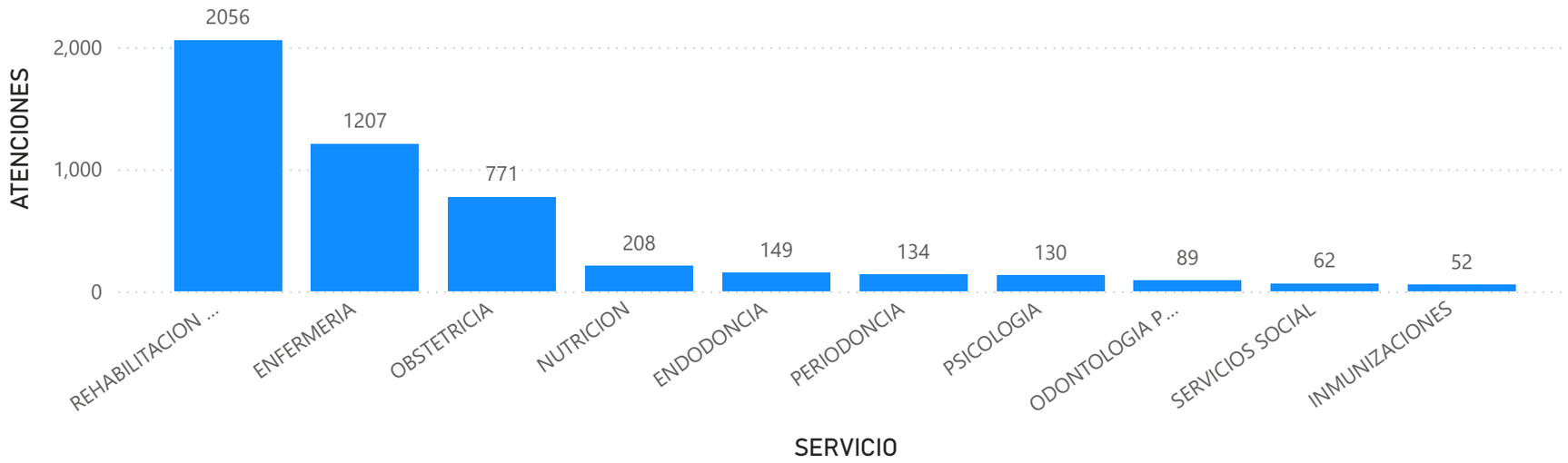

SERVICIO	N°	%
REHABILITACION DE LA UNIDAD MOTORA Y DOLOR	2056	42.32%
ENFERMERIA	1207	24.85%
OBSTETRICIA	771	15.87%
NUTRICION	208	4.28%
ENDODONCIA	149	3.07%
PERIODONCIA	134	2.76%
PSICOLOGIA	130	2.68%
ODONTOLOGIA PEDIATRICA	89	1.83%
SERVICIOS SOCIAL	62	1.28%
INMUNIZACIONES	52	1.07%
Total	**4858**	**100.00%**

ATENCIONES POR ETAPA DE VIDA Y GÉNERO

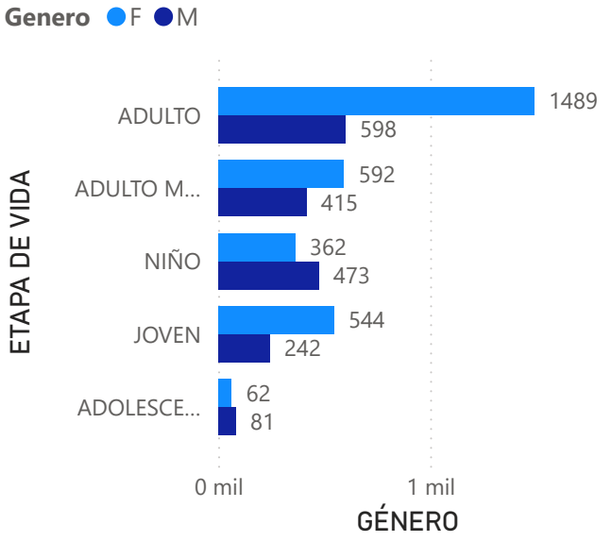

ATENCIONES POR CONDICIÓN EN EL SERVICIO

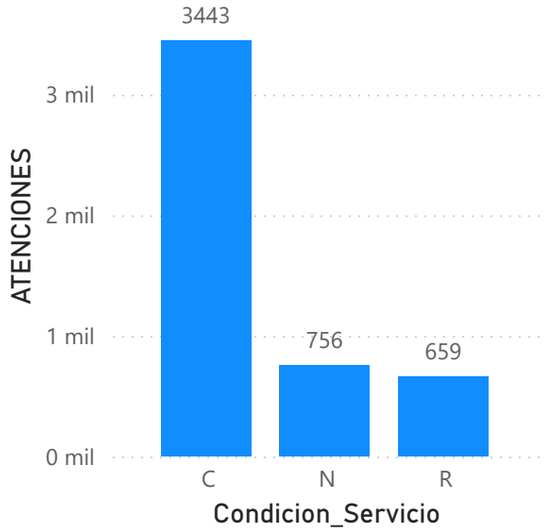

ATENCIONES POR CONDICIÓN EN EL ESTABLECIMIENTO

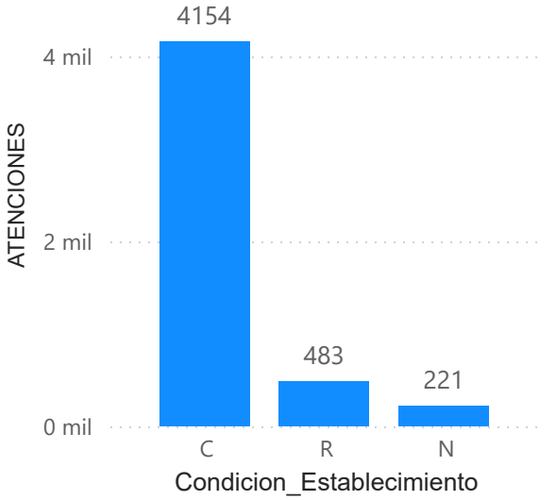

TIPO SERVICIO

- ☐ MÉDICAS
- ■ NO MÉDICO

4858

TOTAL

PRIMERAS CAUSAS DE MORBILIDAD MÉDICA EN CONSULTA EXTERNA

DIAGNÓSTICO	TOTAL	%
Gastritis cronica, no especificada	96	2.23%
Hiperplasia de la prostata	89	2.07%
Desviacion del tabique nasal	87	2.02%
Obesidad debida a exceso de calorias	87	2.02%
Desequilibrio de los constituyentes en la dieta	86	2.00%
Otros trastornos de la glandula lagrimal	77	1.79%
Constipacion	61	1.42%
Lumbago no especificado	60	1.39%
Obesidad, no especificada	54	1.25%
Cerumen impactado	50	1.16%
Gastritis, no especificada	48	1.11%
Trastorno de la refraccion, no especificado	48	1.11%
Degeneracion grasa del higado, no clasificada en otra parte	46	1.07%
Obesidad grado i	42	0.98%
Vaginitis aguda	40	0.93%
Acne, no especificado	39	0.91%
Otros sindromes de cefalea especificados	39	0.91%
Obesidad grado ii	38	0.88%
Total	**4307**	**100.00%**

TIPO

- ■ MORB. MEDICA
- ☐ MOTIVO DE ATENCIÓN EN GENERAL
- ☐ MOTIVO DE ATENCIÓN ODONTOLÓGICA

Atenciones por Genero

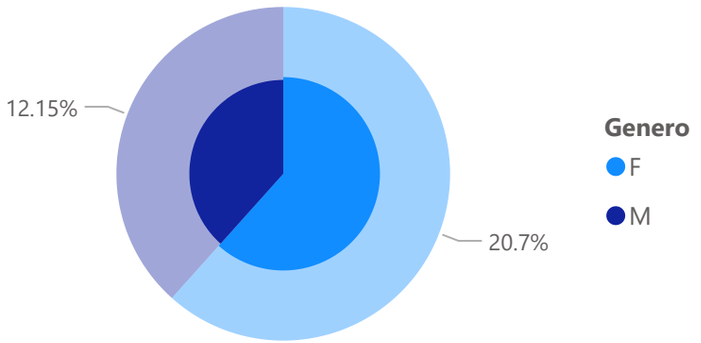

Atenciones por Tipo_Diagnostico

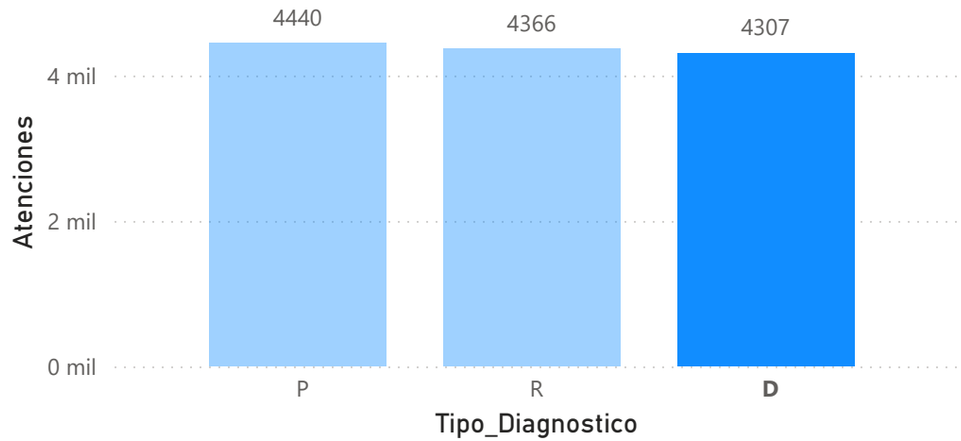

Fuente: Aplicativo Web HISMINSA

PRIMEROS MOTIVOS DE ATENCIÓN NO MÉDICA EN CONSULTA EXTERNA

DIAGNÓSTICO	TOTAL	%
Técnicas de terapia manual	1859	9.39%
Aplicación de modalidad de terapia física a 1 o más áreas; compresas calientes o frias	1509	7.62%
Procedimiento terapéutico, 1 o más áreas, cada 15 minutos; ejercicios terapéuticos para desarrollar fuerza, resistencia, gama de movimiento or flexibilidad	1435	7.25%
Aplicación de modalidad de terapia física a 1 o más áreas; estimulación eléctrica (manual), cada 15 minutos	944	4.77%
Supervision de embarazo de alto riesgo, sin otra especificacion	873	4.41%
Procedimiento terapéutico que no aparece en la lista (especifique)	651	3.29%
Procedimiento terapéutico, 1 o más áreas, cada 15 minutos; reeducación neuromuscular del movimiento, equilibrio, coordinación, sentido quinestésico, postura y propriocepción para Actividades en posición de pie y/o sentado	362	1.83%
Técnicas de integración sensorial para mejorar el procesamento sensorial y promover la respuesa adaptativa a las demanas del ambiente, contacto directo con el paciente (cara a cara), cada 15 minutos	336	1.70%
Atención en nutrición	328	1.66%
Electrocardiograma, ecg de rutina con por lo menos 12 electrodos; interpretación e informe solamente	307	1.55%
Procedimiento terapéutico, 1 o más áreas, cada 15 minutos; masaje, incluyendo frotamiento (effleurage), compresión (petrissage), percusión	307	1.55%
Terapia del complejo orofacial/sesion	291	1.47%
Desarrollo de habilidades cognitivas para mejorar la atención, memoria, resolución de problemas, (incluye entrenamiento compensatorio), contacto directo con el paciente (cara a cara), cada 15 minutos	256	1.29%
Tratamiento de enfermedad del habla, lenguaje, voz, comunicación y/o procesamiento auditivo; individual	248	1.25%
Test no estresante fetal. nst	230	1.16%
Total	**19804**	**100.00%**

TIPO

- ☐ MORB. MEDICA
- ■ MOTIVO DE ATENCIÓN NO MÉDICA
- ☐ MOTIVO DE ATENCIÓN ODONTOLÓGICA

Atenciones por Genero

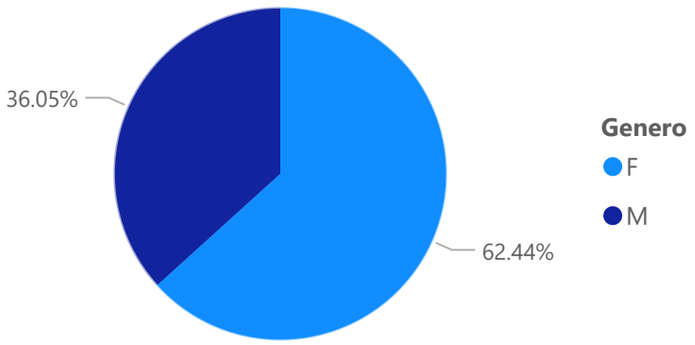

Atenciones por Tipo_Diagnostico

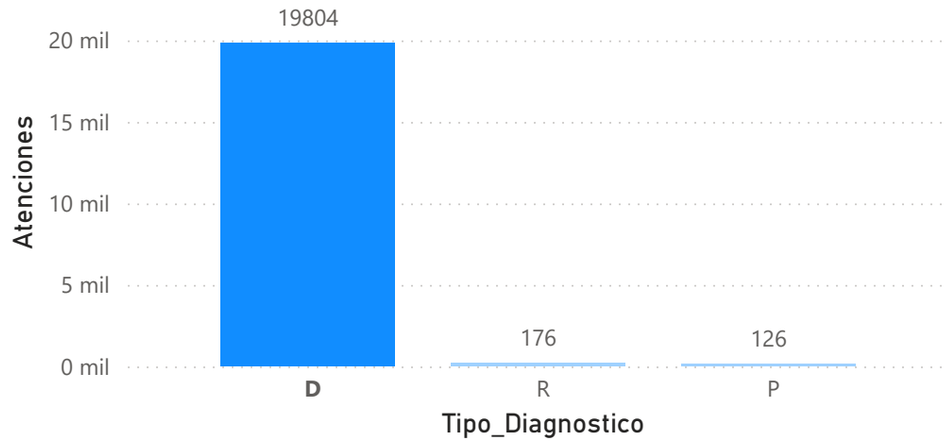

Fuente: Aplicativo Web HISMINSA

PRIMEROS MOTIVOS DE ATENCIÓN ODONTOLÓGICA EN CONSULTA EXTERNA

DIAGNÓSTICO	TOTAL	%
Radiografía intraoral periapical	96	12.50%
Terapia endodóntica en piezas dentarias posteriores vitales	81	10.55%
Pulpitis	67	8.72%
Dientes impactados	52	6.77%
Terapia endodóntica en piezas dentarias bicúspides vitales	46	5.99%
Exodoncia quirúrgica del diente erupcionado que requiere elevación del colgajo mucoperióstico, extracción de hueso y/o sección del diente (extracción compleja)	36	4.69%
Caries de la dentina	34	4.43%
Recubrimiento pulpar indirecto	31	4.04%
Restauración dental con ionomero de vidrio	27	3.52%
Necrosis de la pulpa	23	2.99%
Raiz dental retenida	22	2.86%
Terapia endodóntica en piezas dentarias anteriores vitales	22	2.86%
Apertura cameral	17	2.21%
Evaluación oral completa	13	1.69%
Contrarreferencia	12	1.56%
Restauración fotocurable de una superficie con resina en piezas dentarias posterior (primarias o permanentes)	12	1.56%
Recubrimiento pulpar directo	11	1.43%
Evaluación oral periódica; paciente	10	1.30%
Total	**768**	**100.00%**

TIPO

- ☐ MORB. MEDICA
- ☐ MOTIVO DE ATENCIÓN EN GENERAL
- ■ MOTIVO DE ATENCIÓN ODONTOLÓGICA

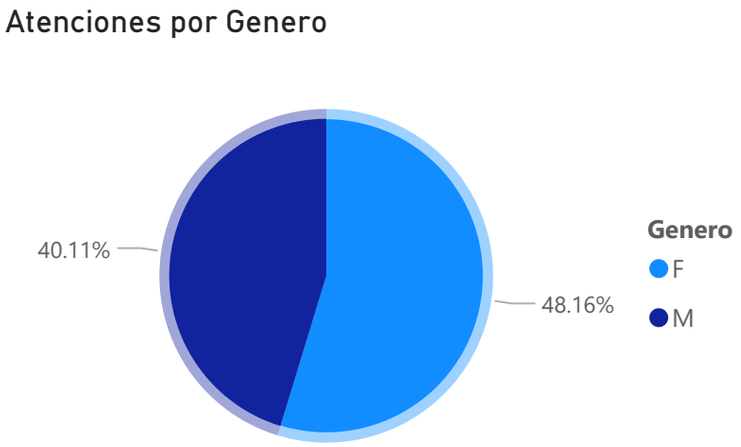

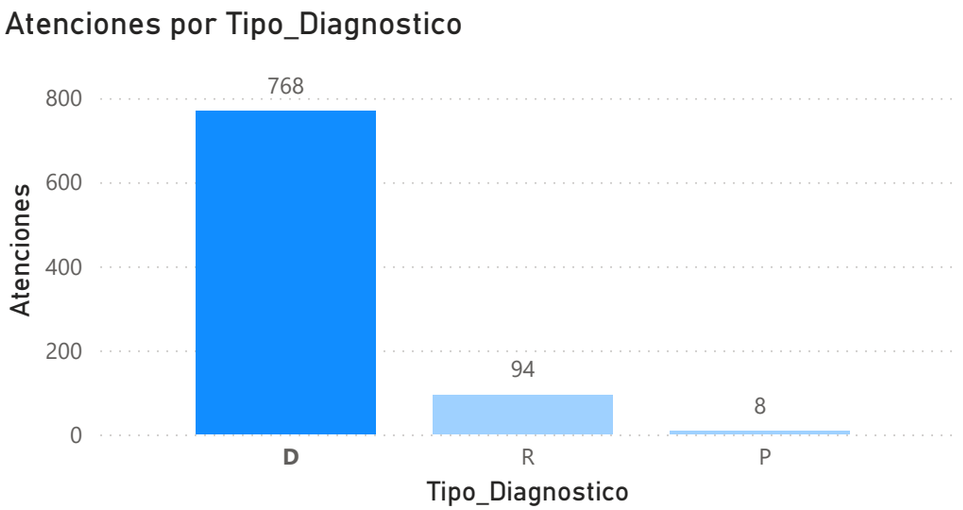

Fuente: Aplicativo Web HISMINSA

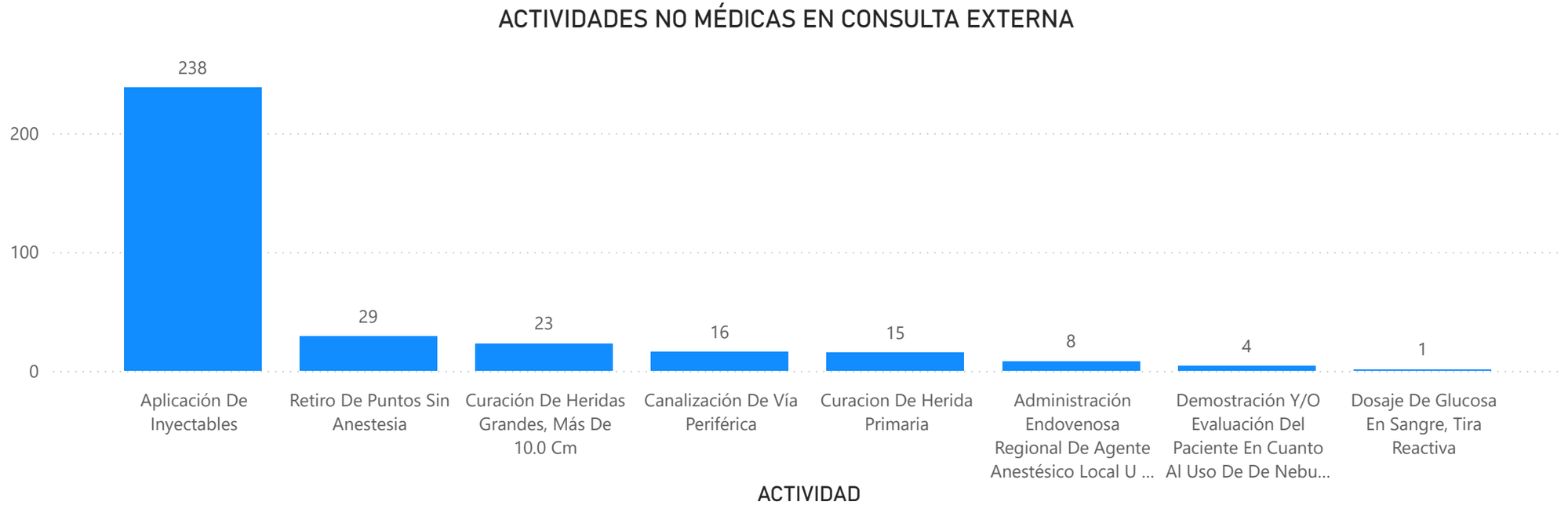

ACTIVIDAD	N°	%
Aplicación De Inyectables	238	71.26%
Retiro De Puntos Sin Anestesia	29	8.68%
Curación De Heridas Grandes, Más De 10.0 Cm	23	6.89%
Canalización De Vía Periférica	16	4.79%
Curacion De Herida Primaria	15	4.49%
Administración Endovenosa Regional De Agente Anestésico Local U Otra Medicación En Extremidad Superior O Inferior	8	2.40%
Demostración Y/O Evaluación Del Paciente En Cuanto Al Uso De De Nebulizadores, Generadores De Aerosoles, Inhaladores De Dosis Medidas O Dispositivos Para Respiración Con Presión Positiva Intermitente (Ippb)	4	1.20%
Dosaje De Glucosa En Sangre, Tira Reactiva	1	0.30%
Total	**334**	**100.00%**

Fuente: Aplicativo Web HISMINSA

Análisis e interpretación

Consulta Externa

- Al analizar el comportamiento de las atenciones al establecimiento en el mes de enero del año 2026, se evidencia que, las atenciones médicas superan a las atenciones no médicas en 32.5%, así mismo, en relación a los atendidos se observa que, los atendidos médicos muestran una cifra bastante superior, traduciéndose en el 80.2% respecto a los atendidos no médicos. Por otro lado, al analizar los atendidos al servicio, verificamos un comportamiento similar en el que los atendidos médicos superan en un 73.4% a los atendidos no médicos.
- En la demanda de atenciones médicas durante el mes de enero del 2026, según la especialidad ofertada, observamos que, la especialidad con mayor número de atenciones es gastroenterología (11.6%), cardiología (9.3%), ginecología (7.3%) teniendo a las demás especialidades por debajo del 7% del total de atenciones médicas. Por otro lado, se verifica que, el mayor número de atenciones médicas se encuentra en la población adulta y adulta mayor y predomina el sexo femenino.
- En la demanda de atenciones no médicas durante el mes de enero, observamos que, el mayor número de atenciones se registra en rehabilitación de la unidad motora y dolor (42.3%), enfermería (24.8%), obstetricia (15.9%), teniendo a los demás servicios por debajo del 6% del total de atenciones no médicas. Por otro lado, se verifica que, el mayor número de atenciones no médicas se encuentra en la población adulta y adulta mayor y predomina el sexo femenino.
- Al analizar las primeras causas de atención en consulta externa según clasificación CIE 10, encontramos a la gastritis crónica, seguido por las hiperplasias de la próstata, muy cerca ubicamos a la desviación del tabique nasal, la obesidad debido a exceso de calorías, los desequilibrios de los constituyentes en la dieta y trastornos de la glándula salival, constituyendo así estas 6 primeras causas el 12.1% del total.
- Al analizar los 5 primeros motivos de atención odontológica, encontramos a las radiografías intraoral periapical, las terapias endodónticas en piezas dentarias posteriores vitales y bicúspides vitales, las pulpitis, dientes impactados, constituyendo así estos 5 motivos de atención el 7.9% del total.
- Al analizar los 5 primeros motivos de atención no médica y no odontológica, encontramos dentro de las primeras 4, actividades relacionadas a la rehabilitación de la unidad motora y dolor constituyendo el 29% del total.
- Con respecto a otras actividades no médicas, se verifica que la aplicación de inyectables muestra una cifra alta respecto a las demás constituyendo el 71.26% del total.

02

HOSPITALIZACIÓN

EGRESOS POR SERVICIO

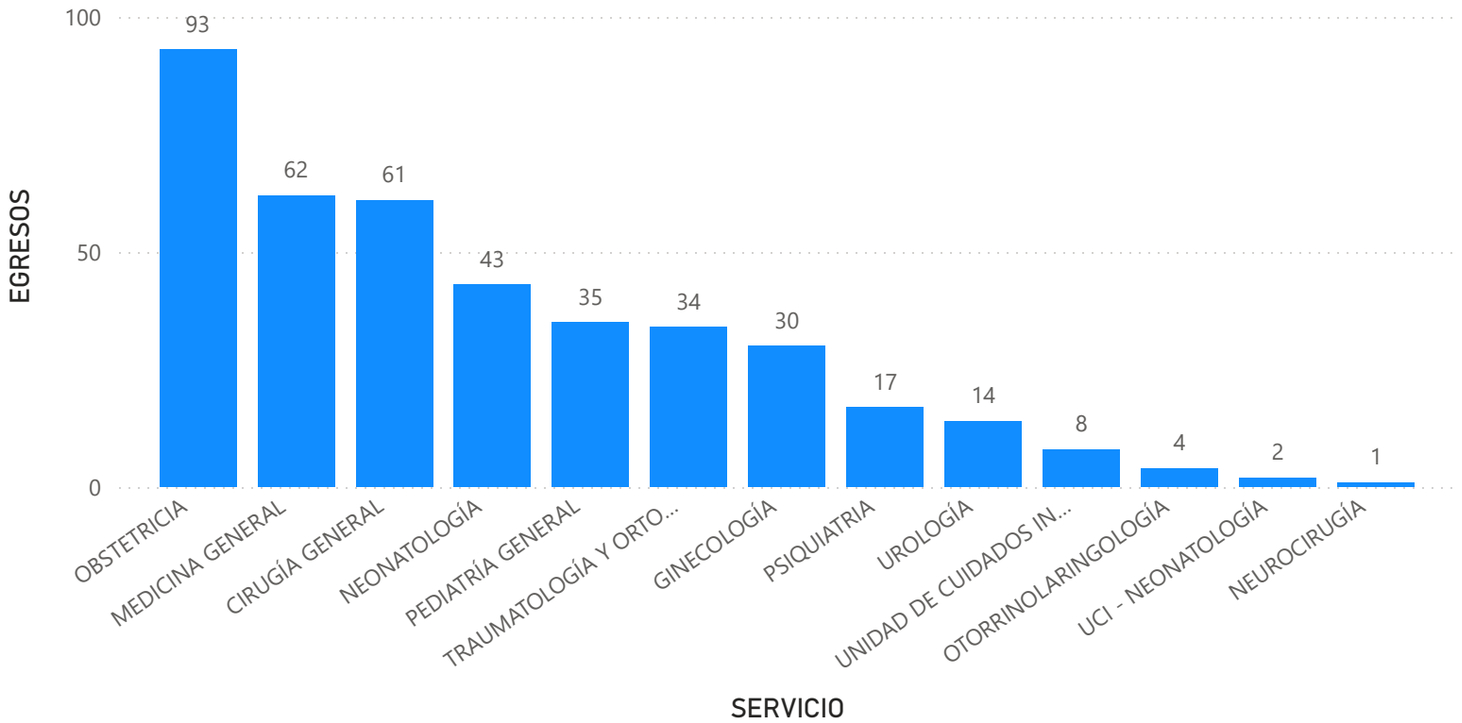

EGRESOS POR FINANCIADOR

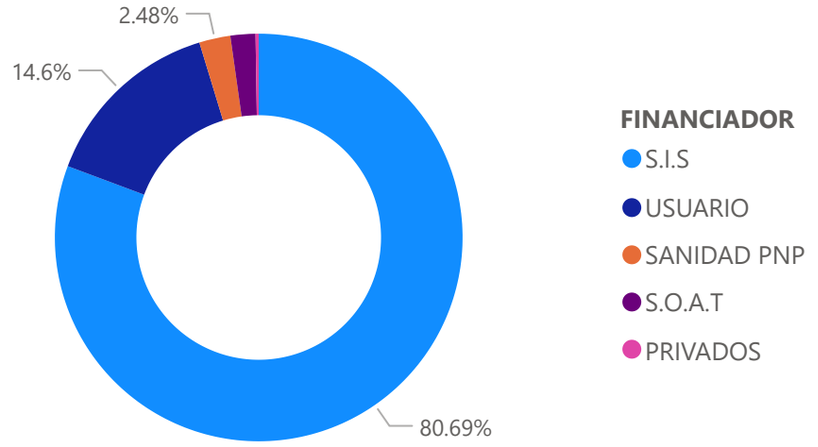

404
TOTAL EGRESOS

EGRESOS POR ETAPA DE VIDA Y SEXO

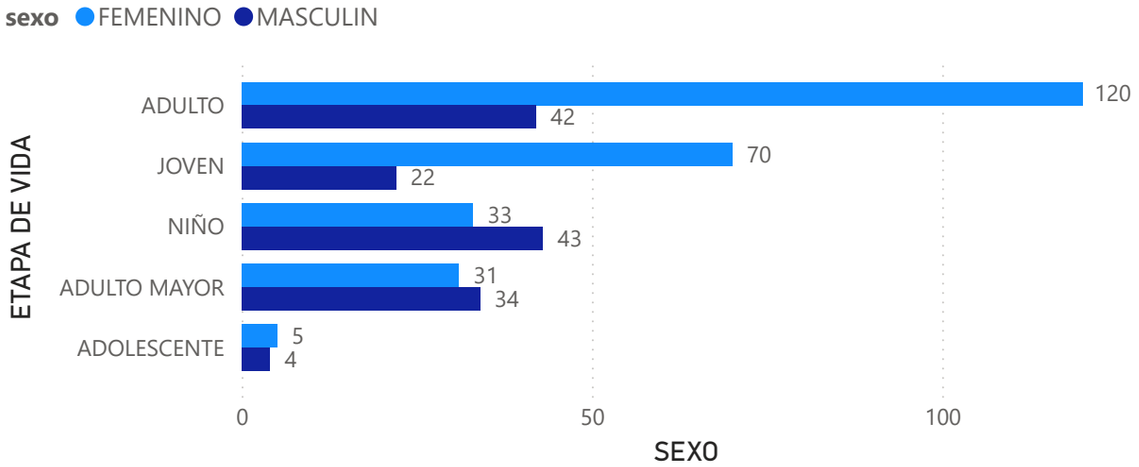

EGRESO POR CONDICIÓN

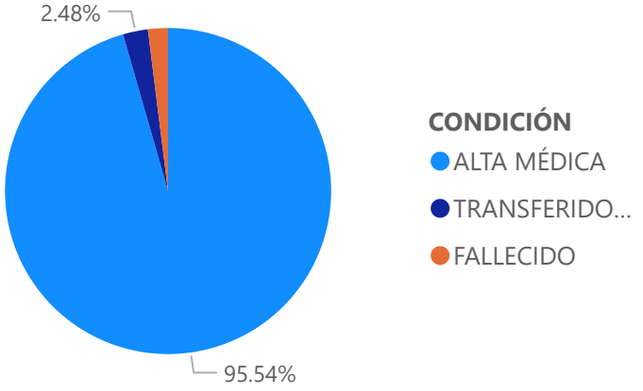

SERVICIO

- CIRUGÍA GENERAL
- GINECOLOGÍA
- MEDICINA GENERAL
- NEONATOLOGÍA
- NEUROCIRUGÍA
- OBSTETRICIA
- OTORRINOLARINGOLOGÍA
- PEDIATRÍA GENERAL
- PSIQUIATRIA
- TRAUMATOLOGÍA Y ORTOPEDIA
- UCI - NEONATOLOGÍA
- UNIDAD DE CUIDADOS INTER...
- UROLOGÍA

Fuente: Libro de Ingresos y Egresos Hospitalarios - SEEM

PRIMERAS CAUSAS DE MORBILIDAD GENERAL EN EGRESOS HOSPITALARIOS

DIAGNOSTICO	TOTAL	%
Anemia Que Complica El Embarazo, El Parto Y El Puerperio	31	4.48%
Parto Por Cesarea, Sin Otra Especificacion	24	3.47%
Ictericia Neonatal, No Especificada	23	3.32%
Parto Unico Espontaneo, Sin Otra Especificacion	19	2.75%
Insuficiencia Respiratoria Aguda	18	2.60%
Neumonia, No Especificada	16	2.31%
Feto Y Recien Nacido Afectados Por Parto Por Cesarea	15	2.17%
Amenaza De Aborto	14	2.02%
Apendicitis Aguda Con Peritonitis Generalizada	14	2.02%
Infeccion De Vias Urinarias, Sitio No Especificado	13	1.88%
Diabetes Mellitus Tipo 2, Con Complicaciones No Especificadas	12	1.73%
Aborto No Especificado Incompleto, Con Otras Complicaciones Especificadas Y Las No Especificadas	9	1.30%
Anemia De Tipo No Especificado	9	1.30%
Total	**692**	**100.00%**

SERVICIO

- CIRUGÍA GENERAL
- GINECOLOGÍA
- MEDICINA GENERAL
- NEONATOLOGÍA
- NEUROCIRUGÍA
- OBSTETRICIA
- OTORRINOLARINGOLOGÍA
- PEDIATRÍA GENERAL
- PSIQUIATRIA
- TRAUMATOLOGÍA Y ORTOPEDIA
- UCI - NEONATOLOGÍA
- UNIDAD DE CUIDADOS INTERMEDIOS
- UROLOGÍA

Morbilidad según género

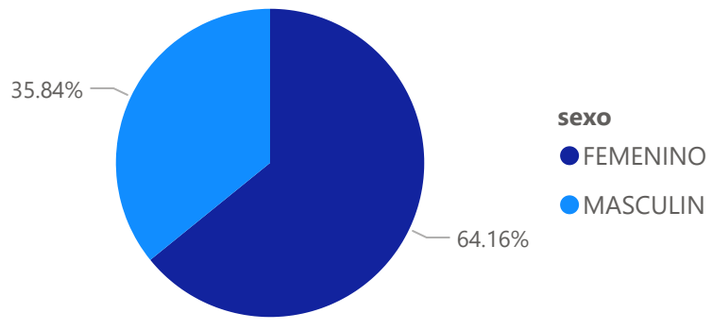

Morbilidad por etapa de vida

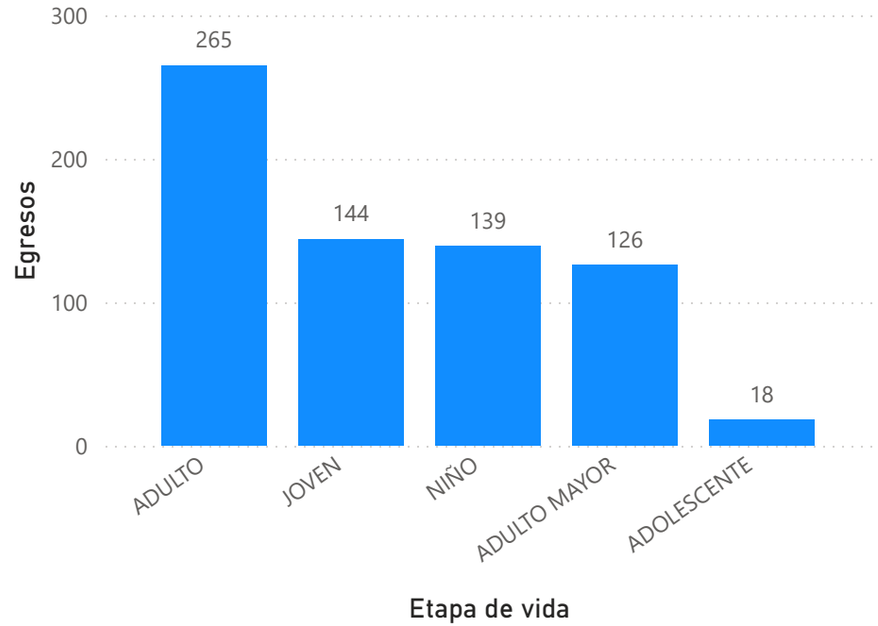

Fuente: *Libro de Ingresos y Egresos Hospitalarios - SEEM*

PRIMERAS CAUSAS DE MORBILIDAD DE EGRESOS HOSPITALARIOS - SERVICIO DE CIRUGÍA

DIAGNOSTICO	TOTAL	%
Apendicitis Aguda Con Peritonitis Generalizada	12	17.14%
Colecistitis Cronica	9	12.86%
Calculo De La Vesicula Biliar Sin Colecistitis	7	10.00%
Calculo De La Vesicula Biliar Con Colecistitis Aguda	5	7.14%
Colecistitis Aguda	4	5.71%
Calculo De La Vesicula Biliar Con Otra Colecistitis	2	2.86%
Diabetes Mellitus Tipo 2, Con Complicaciones No Especificadas	2	2.86%
Hemoneumotorax Traumatico	2	2.86%
Hernia Inguinal Unilateral O No Especificada, Sin Obstruccion Ni Gangrena	2	2.86%
Hernia Umbilical Sin Obstruccion Ni Gangrena	2	2.86%
Absceso Cutaneo, Furunculo Y Antrax De Gluteos	1	1.43%
Absceso Cutaneo, Furunculo Y Antrax De Miembro	1	1.43%
Apendicitis Aguda Con Peritonitis Localizada	1	1.43%
Total	**70**	**100.00%**

SERVICIO

- [x] CIRUGÍA GENERAL
- [ ] GINECOLOGÍA
- [ ] MEDICINA GENERAL
- [ ] NEONATOLOGÍA
- [ ] NEUROCIRUGÍA
- [ ] OBSTETRICIA
- [ ] OTORRINOLARINGOLOGÍA
- [ ] PEDIATRÍA GENERAL
- [ ] PSIQUIATRIA
- [ ] TRAUMATOLOGÍA Y ORTOPEDIA
- [ ] UCI - NEONATOLOGÍA
- [ ] UNIDAD DE CUIDADOS INTERMEDIOS
- [ ] UROLOGÍA

Morbilidad según género

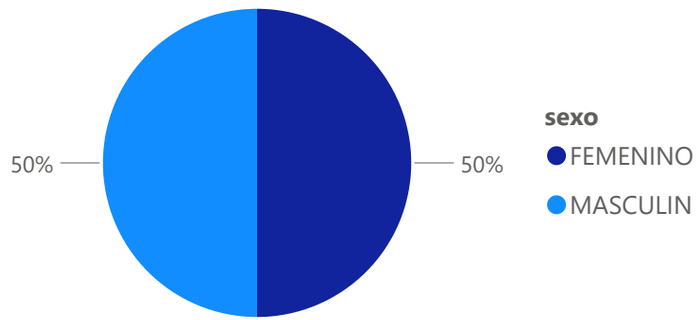

Morbilidad por etapa de vida

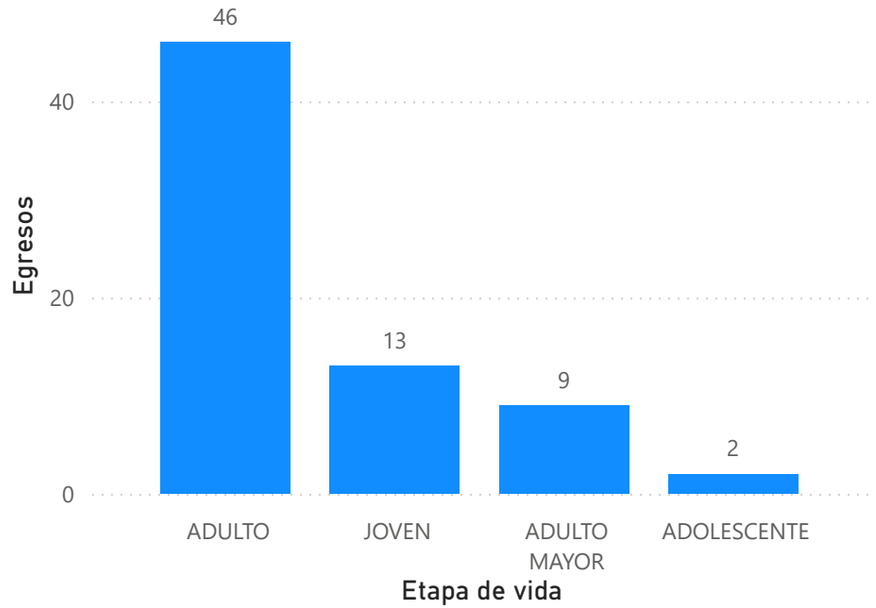

Fuente: Libro de Ingresos y Egresos Hospitalarios - SEEM

PRIMERAS CAUSAS DE MORBILIDAD DE EGRESOS HOSPITALARIOS - SERVICIO DE GINECOLOGÍA

DIAGNOSTICO	TOTAL	%
Otros Quistes Ovaricos Y Los No Especificados	8	20.51%
Hemorragia Vaginal Y Uterina Anormal, No Especificada	6	15.38%
Hiperplasia Adenomatosa Del Endometrio	4	10.26%
Enfermedad Inflamatoria Pelvica Femenina, No Especificada	3	7.69%
Anemia De Tipo No Especificado	2	5.13%
Displasia Cervical Severa, No Clasificada En Otra Parte	2	5.13%
Leiomioma Del Utero, Sin Otra Especificacion	2	5.13%
Prolapso Genital Femenino, No Especificado	2	5.13%
Absceso De La Glandula De Bartholin	1	2.56%
Diabetes Mellitus Tipo 2, Con Complicaciones No Especificadas	1	2.56%
Embarazo Ectopico, No Especificado	1	2.56%
Enfermedad De La Glandula De Bartholin, No Especificada	1	2.56%
Hematometra	1	2.56%
Total	**39**	**100.00%**

SERVICIO

- ☐ CIRUGÍA GENERAL
- ■ GINECOLOGÍA
- ☐ MEDICINA GENERAL
- ☐ NEONATOLOGÍA
- ☐ NEUROCIRUGÍA
- ☐ OBSTETRICIA
- ☐ OTORRINOLARINGOLOGÍA
- ☐ PEDIATRÍA GENERAL
- ☐ PSIQUIATRIA
- ☐ TRAUMATOLOGÍA Y ORTOPEDIA
- ☐ UCI - NEONATOLOGÍA
- ☐ UNIDAD DE CUIDADOS INTERMEDIOS
- ☐ UROLOGÍA

Morbilidad según género

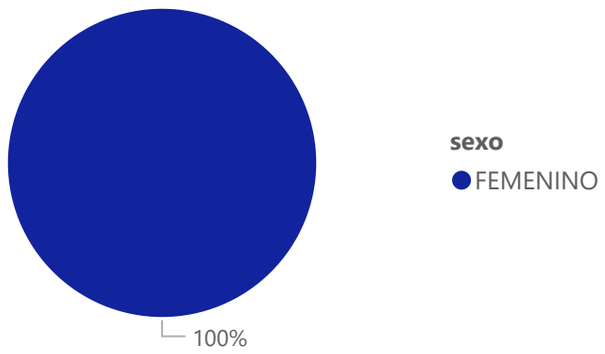

Morbilidad por etapa de vida

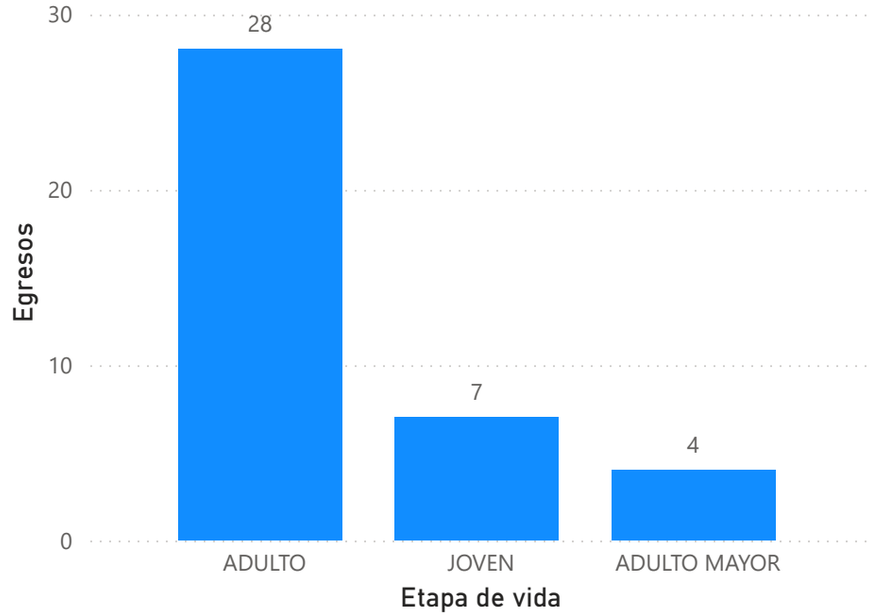

Fuente: Libro de Ingresos y Egresos Hospitalarios - SEEM

PRIMERAS CAUSAS DE MORBILIDAD DE EGRESOS HOSPITALARIOS - SERVICIO DE MEDICINA

DIAGNOSTICO	TOTAL	%
Infeccion De Vias Urinarias, Sitio No Especificado	11	8.59%
Insuficiencia Respiratoria Aguda	9	7.03%
Hipertension Esencial (Primaria)	8	6.25%
Neumonia, No Especificada	8	6.25%
Diabetes Mellitus Tipo 2, Con Complicaciones No Especificadas	6	4.69%
Arritmia Cardiaca, No Especificada	5	3.91%
Enfermedad Renal Cronica, No Especificada	5	3.91%
Sepsis, No Especificada	4	3.13%
Trastorno Mixto De Ansiedad Y Depresion	4	3.13%
Accidente Vascular Encefalico Agudo, No Especificado Como Hemorragico O Isquemico	3	2.34%
Pancreatitis Aguda, No Especificada	3	2.34%
Taquicardia Paroxistica, No Especificada	3	2.34%
Anemia De Tipo No Especificado	2	1.56%
Total	**128**	**100.00%**

SERVICIO

- ☐ CIRUGÍA GENERAL
- ☐ GINECOLOGÍA
- ■ MEDICINA GENERAL
- ☐ NEONATOLOGÍA
- ☐ NEUROCIRUGÍA
- ☐ OBSTETRICIA
- ☐ OTORRINOLARINGOLOGÍA
- ☐ PEDIATRÍA GENERAL
- ☐ PSIQUIATRIA
- ☐ TRAUMATOLOGÍA Y ORTOPEDIA
- ☐ UCI - NEONATOLOGÍA
- ☐ UNIDAD DE CUIDADOS INTERMEDIOS
- ☐ UROLOGÍA

Morbilidad según género

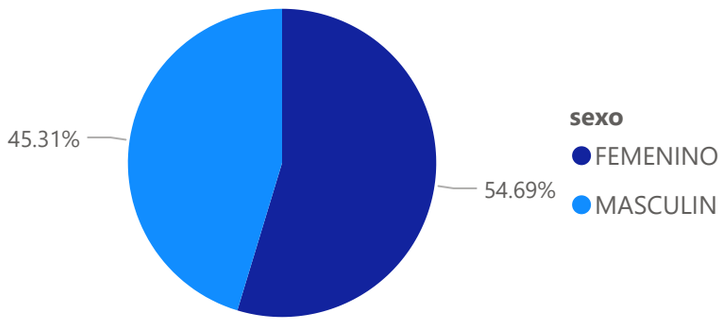

Morbilidad por etapa de vida

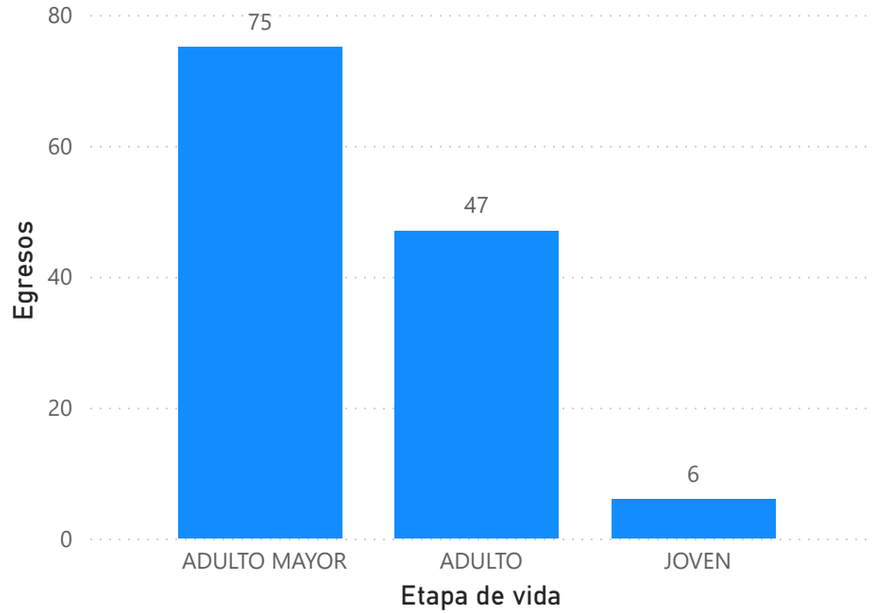

Fuente: *Libro de Ingresos y Egresos Hospitalarios - SEEM*

PRIMERAS CAUSAS DE MORBILIDAD DE EGRESOS HOSPITALARIOS - SERVICIO DE NEONATOLOGÍA

DIAGNOSTICO	TOTAL	%
Ictericia Neonatal, No Especificada	22	29.33%
Feto Y Recien Nacido Afectados Por Parto Por Cesarea	15	20.00%
Incompatibilidad Abo Del Feto Y Del Recien Nacido	5	6.67%
Otros Recien Nacidos Pretermino	5	6.67%
Recien Nacido Excepcionalmente Grande	5	6.67%
Sindrome De Dificultad Respiratoria Del Recien Nacido	4	5.33%
Problema No Especificado De La Alimentacion Del Recien Nacido	3	4.00%
Otros Trastornos Cardiovasculares Originados En El Periodo Perinatal	2	2.67%
Anquiloglosia	1	1.33%
Conjuntivitis Y Dacriocistitis Neonatales	1	1.33%
Deshidratacion Del Recien Nacido	1	1.33%
Eritema Toxico Neonatal	1	1.33%
Fisura Del Paladar, Sin Otra Especificacion	1	1.33%
Total	**75**	**100.00%**

SERVICIO

- ☐ CIRUGÍA GENERAL
- ☐ GINECOLOGÍA
- ☐ MEDICINA GENERAL
- ■ NEONATOLOGÍA
- ☐ NEUROCIRUGÍA
- ☐ OBSTETRICIA
- ☐ OTORRINOLARINGOLOGÍA
- ☐ PEDIATRÍA GENERAL
- ☐ PSIQUIATRIA
- ☐ TRAUMATOLOGÍA Y ORTOPEDIA
- ☐ UCI - NEONATOLOGÍA
- ☐ UNIDAD DE CUIDADOS INTERMEDIOS
- ☐ UROLOGÍA

Morbilidad según género

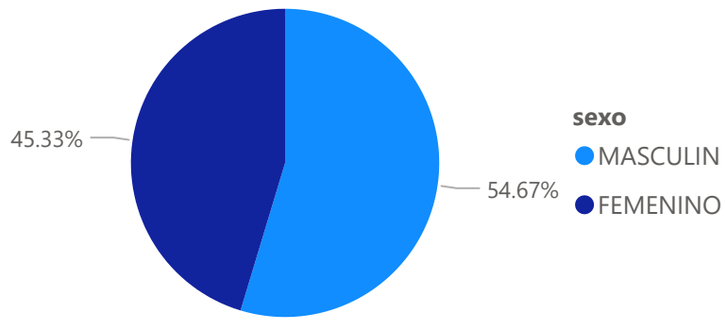

Morbilidad por etapa de vida

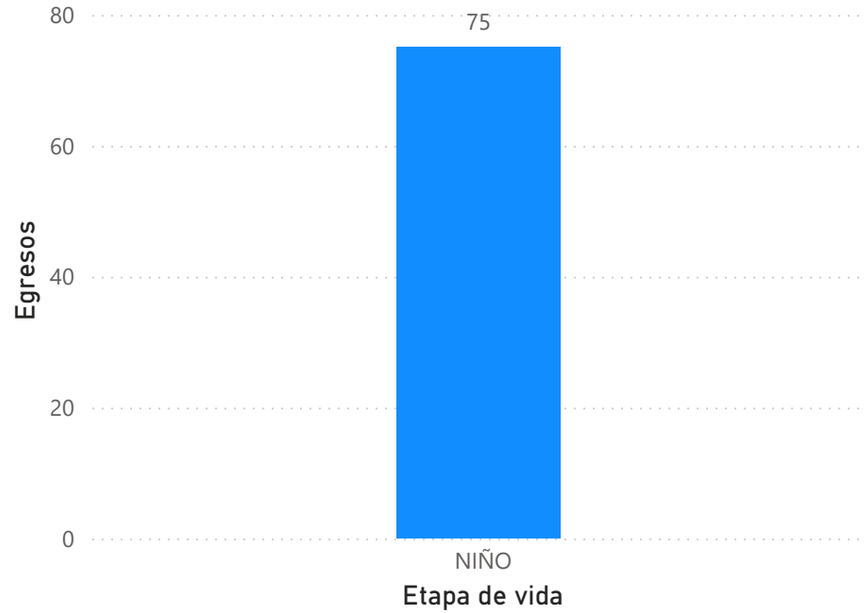

Fuente: *Libro de Ingresos y Egresos Hospitalarios - SEEM*

PRIMERAS CAUSAS DE MORBILIDAD DE EGRESOS HOSPITALARIOS - SERVICIO DE NEUROCIRUGÍA

DIAGNOSTICO	TOTAL	%
Hemorragia Subdural Traumatica	1	100.00%
Total	**1**	**100.00%**

SERVICIO

- ☐ CIRUGÍA GENERAL
- ☐ GINECOLOGÍA
- ☐ MEDICINA GENERAL
- ☐ NEONATOLOGÍA
- ■ NEUROCIRUGÍA
- ☐ OBSTETRICIA
- ☐ OTORRINOLARINGOLOGÍA
- ☐ PEDIATRÍA GENERAL
- ☐ PSIQUIATRIA
- ☐ TRAUMATOLOGÍA Y ORTOPEDIA
- ☐ UCI - NEONATOLOGÍA
- ☐ UNIDAD DE CUIDADOS INTERMEDIOS
- ☐ UROLOGÍA

Morbilidad según género

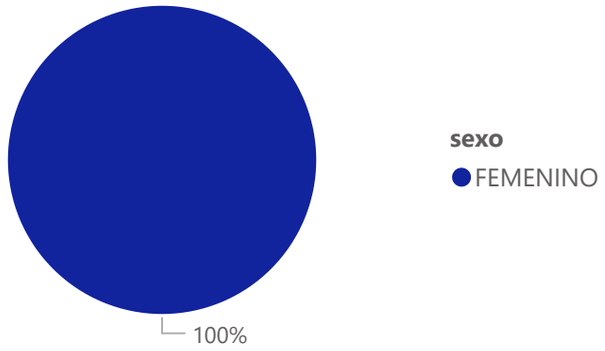

Morbilidad por etapa de vida

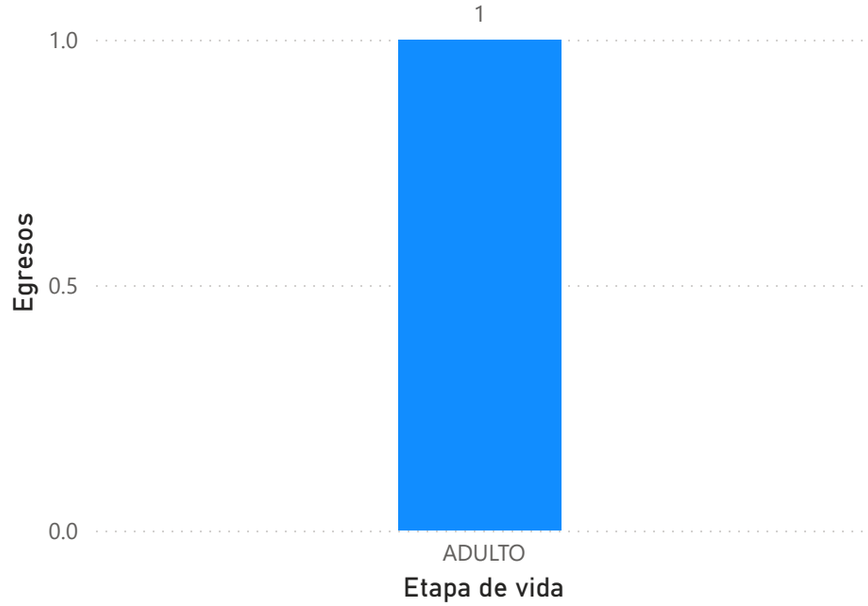

Fuente: *Libro de Ingresos y Egresos Hospitalarios - SEEM*

PRIMERAS CAUSAS DE MORBILIDAD DE EGRESOS HOSPITALARIOS - SERVICIO DE OBSTETRICIA

DIAGNÓSTICO	TOTAL	%
Anemia Que Complica El Embarazo, El Parto Y El Puerperio	31	19.25%
Parto Por Cesarea, Sin Otra Especificacion	24	14.91%
Parto Unico Espontaneo, Sin Otra Especificacion	19	11.80%
Amenaza De Aborto	14	8.70%
Aborto No Especificado Incompleto, Con Otras Complicaciones Especificadas Y Las No Especificadas	9	5.59%
Atencion Materna Por Desproporcion Debida A Feto Demasiado Grande	8	4.97%
Falso Trabajo De Parto Antes De Las 37 Semanas Completas De Gestacion	6	3.73%
Atencion Materna Por Otros Problemas Fetales Especificados	4	2.48%
Enfermedades Del Sistema Digestivo Que Complican El Embarazo, El Parto Y El Puerperio	4	2.48%
Otras Infecciones Y Las No Especificadas De Las Vias Genitourinarias En El Embarazo	4	2.48%
Infeccion No Especificada De Las Vias Urinarias En El Embarazo	3	1.86%
Otras Hemorragias Postparto Inmediatas	3	1.86%
Preeclampsia Severa	3	1.86%
Total	**161**	**100.00%**

SERVICIO

- ☐ CIRUGÍA GENERAL
- ☐ GINECOLOGÍA
- ☐ MEDICINA GENERAL
- ☐ NEONATOLOGÍA
- ☐ NEUROCIRUGÍA
- ■ OBSTETRICIA
- ☐ OTORRINOLARINGOLOGÍA
- ☐ PEDIATRÍA GENERAL
- ☐ PSIQUIATRIA
- ☐ TRAUMATOLOGÍA Y ORTOPEDIA
- ☐ UCI - NEONATOLOGÍA
- ☐ UNIDAD DE CUIDADOS INTERMEDIOS
- ☐ UROLOGÍA

Morbilidad según género

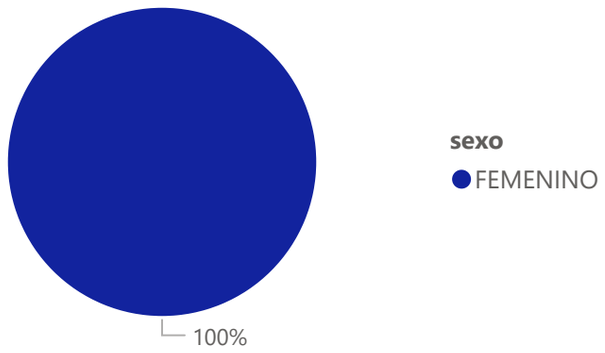

Morbilidad por etapa de vida

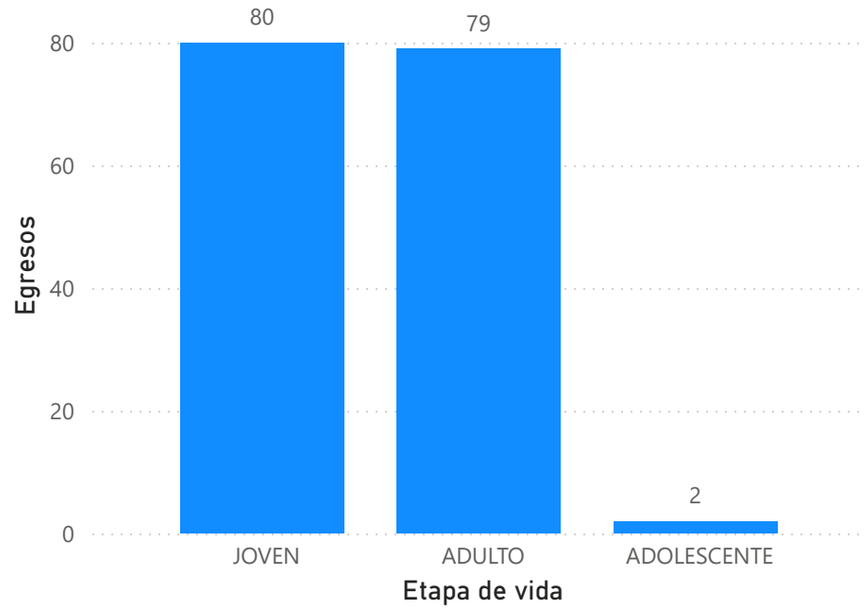

Fuente: Libro de Ingresos y Egresos Hospitalarios - SEEM

PRIMERAS CAUSAS DE MORBILIDAD DE EGRESOS HOSPITALARIOS - SERVICIO DE OTORRINOLARINGOLOGÍA

DIAGNÓSTICO	TOTAL	%
Desviacion Del Tabique Nasal	3	50.00%
Fractura De Los Huesos De La Nariz	2	33.33%
Hipertrofia De Los Cornetes Nasales	1	16.67%
Total	**6**	**100.00%**

SERVICIO

- ☐ CIRUGÍA GENERAL
- ☐ GINECOLOGÍA
- ☐ MEDICINA GENERAL
- ☐ NEONATOLOGÍA
- ☐ NEUROCIRUGÍA
- ☐ OBSTETRICIA
- ■ OTORRINOLARINGOLOGÍA
- ☐ PEDIATRÍA GENERAL
- ☐ PSIQUIATRIA
- ☐ TRAUMATOLOGÍA Y ORTOPEDIA
- ☐ UCI - NEONATOLOGÍA
- ☐ UNIDAD DE CUIDADOS INTERMEDIOS
- ☐ UROLOGÍA

Morbilidad según género

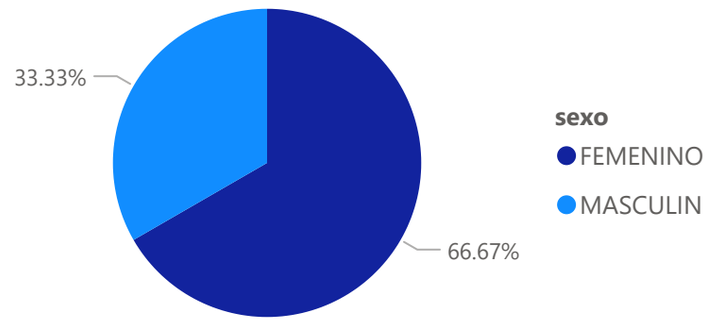

Morbilidad por etapa de vida

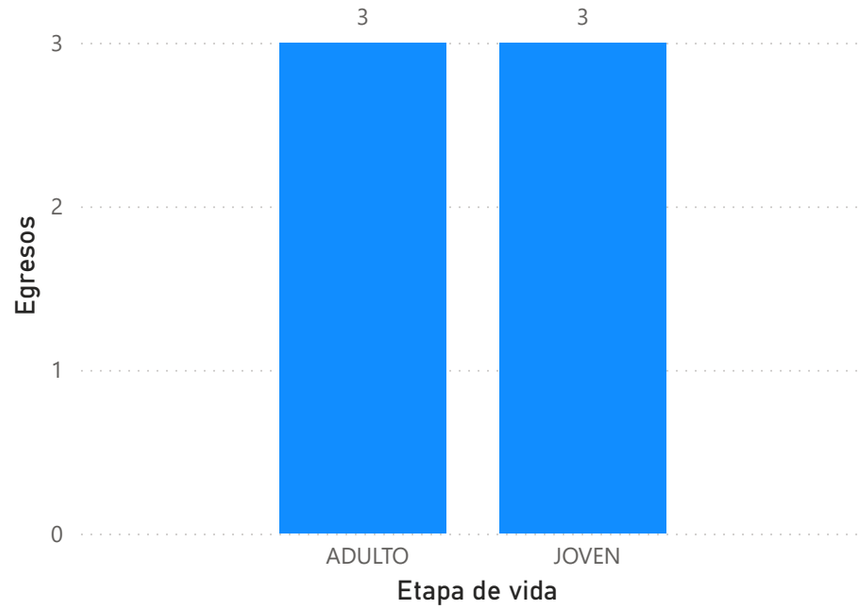

Fuente: *Libro de Ingresos y Egresos Hospitalarios - SEEM*

PRIMERAS CAUSAS DE MORBILIDAD DE EGRESOS HOSPITALARIOS - SERVICIO DE PEDIATRÍA

DIAGNÓSTICO	TOTAL	%
Neumonia, No Especificada	7	10.14%
Gastroenteritis Y Colitis De Origen No Especificado	4	5.80%
Otras Gastroenteritis Y Colitis De Origen Infeccioso	4	5.80%
Amebiasis, No Especificada	3	4.35%
Anemia Por Deficiencia De Hierro Sin Otra Especificacion	3	4.35%
Deplecion Del Volumen	3	4.35%
Insuficiencia Respiratoria Aguda	3	4.35%
Apendicitis Aguda Con Peritonitis Generalizada	2	2.90%
Asma, No Especificado	2	2.90%
Colapso Pulmonar	2	2.90%
Constipacion	2	2.90%
Faringitis Aguda, No Especificada	2	2.90%
Obesidad, No Especificada	2	2.90%
Total	**69**	**100.00%**

SERVICIO

- ☐ CIRUGÍA GENERAL
- ☐ GINECOLOGÍA
- ☐ MEDICINA GENERAL
- ☐ NEONATOLOGÍA
- ☐ NEUROCIRUGÍA
- ☐ OBSTETRICIA
- ☐ OTORRINOLARINGOLOGÍA
- ■ PEDIATRÍA GENERAL
- ☐ PSIQUIATRIA
- ☐ TRAUMATOLOGÍA Y ORTOPEDIA
- ☐ UCI - NEONATOLOGÍA
- ☐ UNIDAD DE CUIDADOS INTERMEDIOS
- ☐ UROLOGÍA

Morbilidad según género

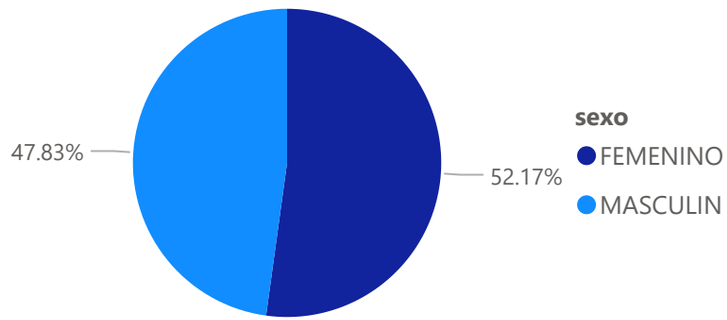

Morbilidad por etapa de vida

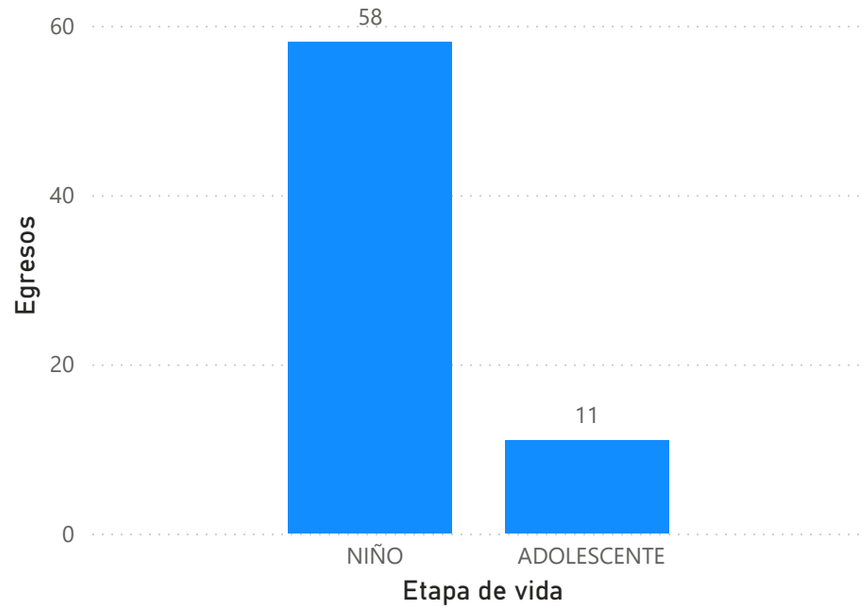

Fuente: Libro de Ingresos y Egresos Hospitalarios - SEEM

PRIMERAS CAUSAS DE MORBILIDAD DE EGRESOS HOSPITALARIOS - SERVICIO DE PSIQUIATRÍA

DIAGNÓSTICO	TOTAL	%
Trastorno De La Personalidad Emocionalmente Inestable	8	22.22%
Esquizofrenia Paranoide	3	8.33%
Trastornos Mentales Y Del Comportamiento Debidos Al Uso De Alcohol, Sindrome De Dependencia	3	8.33%
Obesidad, No Especificada	2	5.56%
Otros Trastornos Especificos De La Personalidad	2	5.56%
Trastorno Afectivo Bipolar, No Especificado	2	5.56%
Trastorno Asocial De La Personalidad	2	5.56%
Trastornos Mentales Y Del Comportamiento Debidos Al Uso De Multiples Drogas Y Al Uso De Otras Sustancias Psicoactivas, Trastorno Mental Y Del Comportamiento, No Especificado	2	5.56%
Constipacion	1	2.78%
Demencia En La Enfermedad De Alzheimer, No Especificada	1	2.78%
Demencia , No Especificada	1	2.78%
Diabetes Mellitus Tipo 2, Con Complicaciones No Especificadas	1	2.78%
Efecto Toxico De Herbicidas Y Fungicidas	1	2.78%
Total	**36**	**100.00%**

SERVICIO

- ☐ CIRUGÍA GENERAL
- ☐ GINECOLOGÍA
- ☐ MEDICINA GENERAL
- ☐ NEONATOLOGÍA
- ☐ NEUROCIRUGÍA
- ☐ OBSTETRICIA
- ☐ OTORRINOLARINGOLOGÍA
- ☐ PEDIATRÍA GENERAL
- ■ PSIQUIATRIA
- ☐ TRAUMATOLOGÍA Y ORTOPEDIA
- ☐ UCI - NEONATOLOGÍA
- ☐ UNIDAD DE CUIDADOS INTERMEDIOS
- ☐ UROLOGÍA

Morbilidad según género

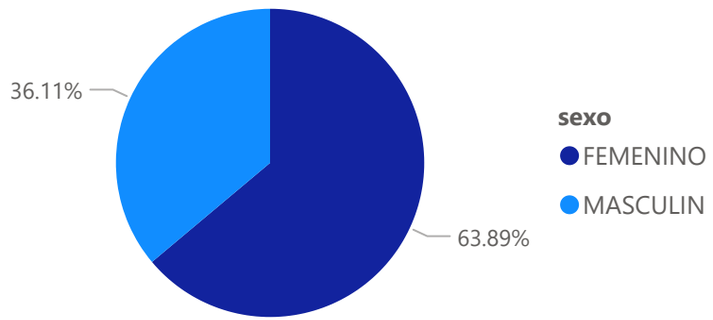

Morbilidad por etapa de vida

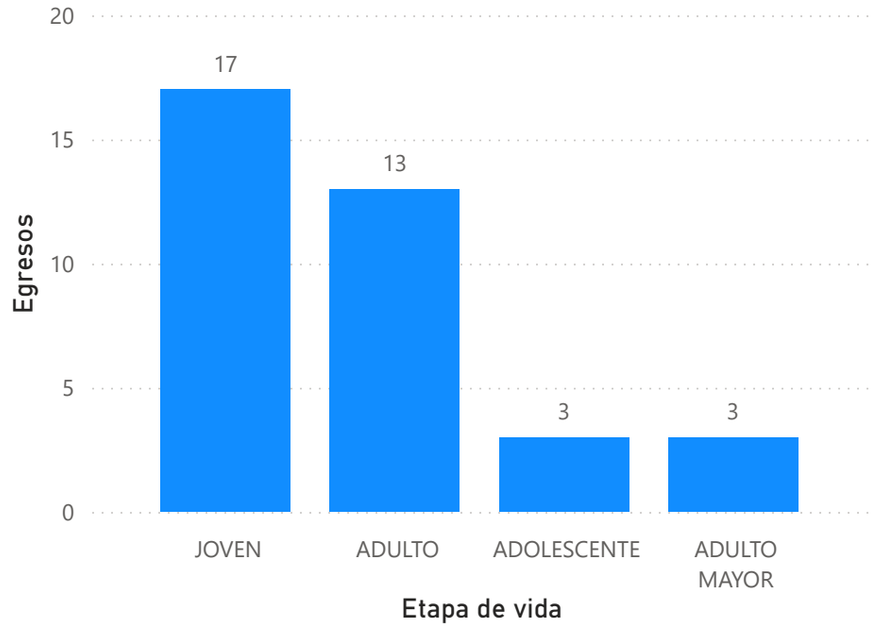

Fuente: Libro de Ingresos y Egresos Hospitalarios - SEEM

PRIMERAS CAUSAS DE MORBILIDAD DE EGRESOS HOSPITALARIOS - SERVICIO DE TRAUMATOLOGÍA

DIAGNÓSTICO	TOTAL	%
Fractura De Otro Dedo De La Mano	4	7.69%
Fractura De La Epifisis Superior De La Tibia	3	5.77%
Fractura Del Femur, Parte No Especificada	3	5.77%
Complicacion Mecanica De Dispositivo De Fijacion Interna De Huesos De Un Miembro	2	3.85%
Fractura De La Epifisis Inferior Del Radio	2	3.85%
Fractura Del Maleolo Interno	2	3.85%
Fractura Del Pulgar	2	3.85%
Herida De Otras Partes De La Pierna	2	3.85%
Absceso De La Bolsa Sinovial	1	1.92%
Amputacion Traumatica De Miembro Superior, Nivel No Especificado	1	1.92%
Celulitis De Otras Partes De Los Miembros	1	1.92%
Complicacion Mecanica De Dispositivo De Fijacion Interna De Otros Huesos	1	1.92%
Complicaciones No Especificadas De Dispositivos Protesicos, Implantes E Injertos Ortopedicos Internos	1	1.92%
Total	**52**	**100.00%**

SERVICIO

- ☐ CIRUGÍA GENERAL
- ☐ GINECOLOGÍA
- ☐ MEDICINA GENERAL
- ☐ NEONATOLOGÍA
- ☐ NEUROCIRUGÍA
- ☐ OBSTETRICIA
- ☐ OTORRINOLARINGOLOGÍA
- ☐ PEDIATRÍA GENERAL
- ☐ PSIQUIATRIA
- ■ TRAUMATOLOGÍA Y ORTOPEDIA
- ☐ UCI - NEONATOLOGÍA
- ☐ UNIDAD DE CUIDADOS INTERMEDIOS
- ☐ UROLOGÍA

Morbilidad según género

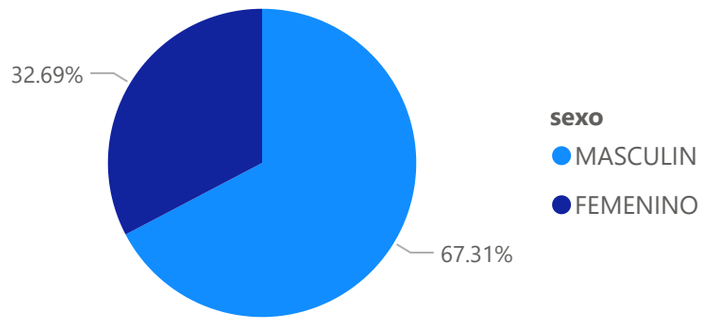

Morbilidad por etapa de vida

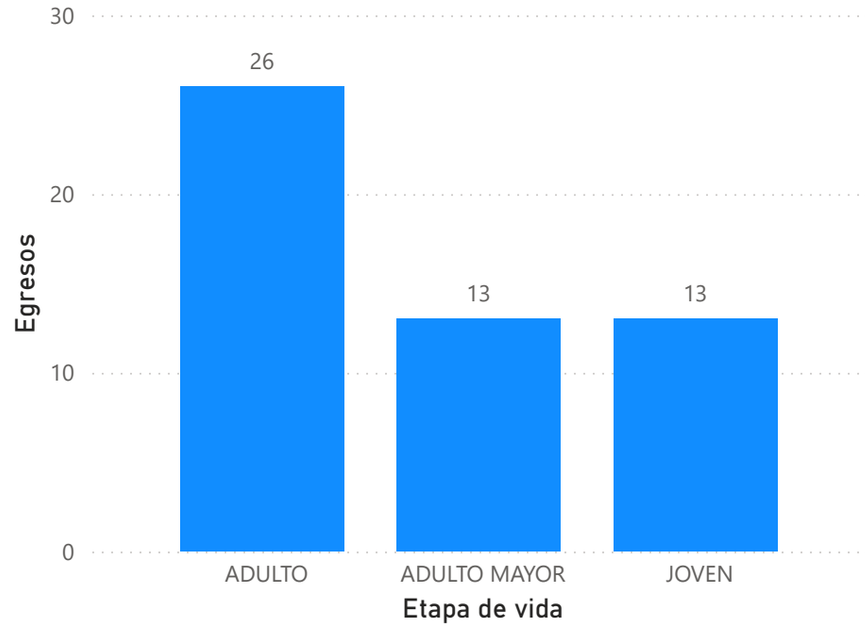

Fuente: Libro de Ingresos y Egresos Hospitalarios - SEEM

PRIMERAS CAUSAS DE MORBILIDAD DE EGRESOS HOSPITALARIOS - SERVICIO DE UCI NEONATOLOGÍA

DIAGNÓSTICO	TOTAL	%
Ictericia Neonatal, No Especificada	1	16.67%
Otra Hipocalcemia Neonatal	1	16.67%
Otras Apneas Del Recien Nacido	1	16.67%
Otros Recien Nacidos Pretermino	1	16.67%
Sepsis Bacteriana Del Recien Nacido, No Especificada	1	16.67%
Sindrome De Dificultad Respiratoria Del Recien Nacido	1	16.67%
Total	**6**	**100.00%**

SERVICIO

- ☐ CIRUGÍA GENERAL
- ☐ GINECOLOGÍA
- ☐ MEDICINA GENERAL
- ☐ NEONATOLOGÍA
- ☐ NEUROCIRUGÍA
- ☐ OBSTETRICIA
- ☐ OTORRINOLARINGOLOGÍA
- ☐ PEDIATRÍA GENERAL
- ☐ PSIQUIATRIA
- ☐ TRAUMATOLOGÍA Y ORTOPEDIA
- ■ UCI - NEONATOLOGÍA
- ☐ UNIDAD DE CUIDADOS INTERMEDIOS
- ☐ UROLOGÍA

Morbilidad según género

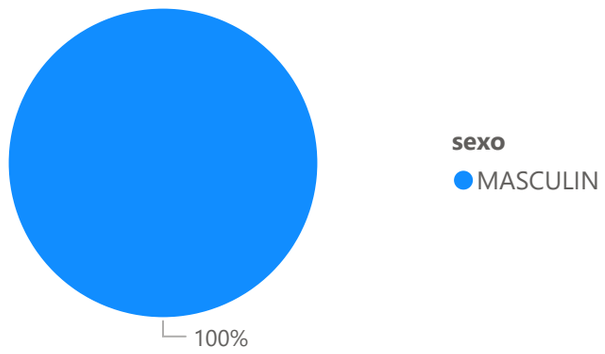

Morbilidad por etapa de vida

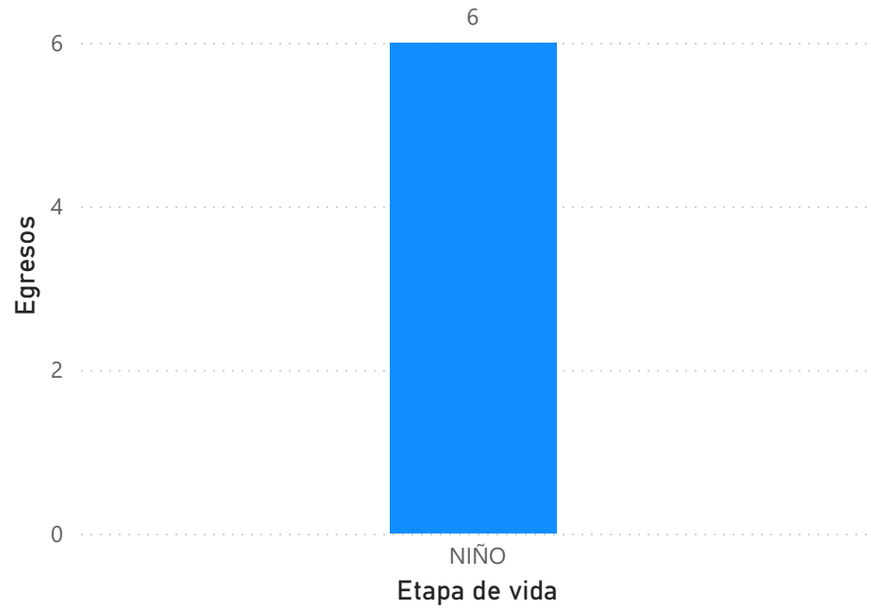

Fuente: *Libro de Ingresos y Egresos Hospitalarios - SEEM*

PRIMERAS CAUSAS DE MORBILIDAD DE EGRESOS HOSPITALARIOS - SERVICIO DE UCI

DIAGNÓSTICO	TOTAL	%
Insuficiencia Respiratoria Aguda	6	20.69%
Anemia De Tipo No Especificado	3	10.34%
Abdomen Agudo	1	3.45%
Acidosis	1	3.45%
Diabetes Mellitus Tipo 2, Con Complicaciones No Especificadas	1	3.45%
Edema Cerebral Traumatico	1	3.45%
Efecto Toxico De Insecticidas Organofosforados Y Carbamatos	1	3.45%
Enfermedad Renal Cronica, No Especificada	1	3.45%
Fascitis Necrotizante	1	3.45%
Hemorragia Postparto Secundaria O Tardia	1	3.45%
Hemotorax Traumatico	1	3.45%
Hipotiroidismo, No Especificado	1	3.45%
Insuficiencia Renal Aguda Con Necrosis Tubular	1	3.45%
Total	**29**	**100.00%**

SERVICIO

- ☐ CIRUGÍA GENERAL
- ☐ GINECOLOGÍA
- ☐ MEDICINA GENERAL
- ☐ NEONATOLOGÍA
- ☐ NEUROCIRUGÍA
- ☐ OBSTETRICIA
- ☐ OTORRINOLARINGOLOGÍA
- ☐ PEDIATRÍA GENERAL
- ☐ PSIQUIATRIA
- ☐ TRAUMATOLOGÍA Y ORTOPEDIA
- ☐ UCI - NEONATOLOGÍA
- ■ UNIDAD DE CUIDADOS INT
- ☐ UROLOGÍA

Morbilidad según género

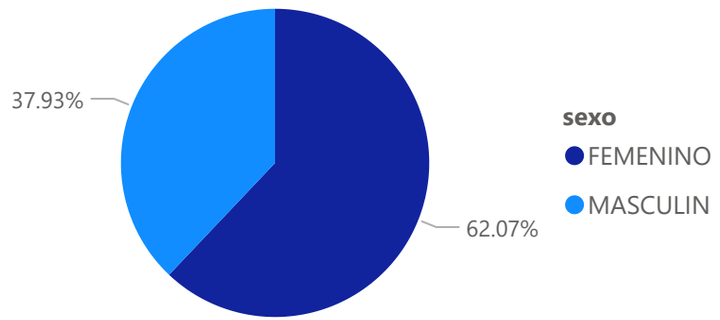

Morbilidad por etapa de vida

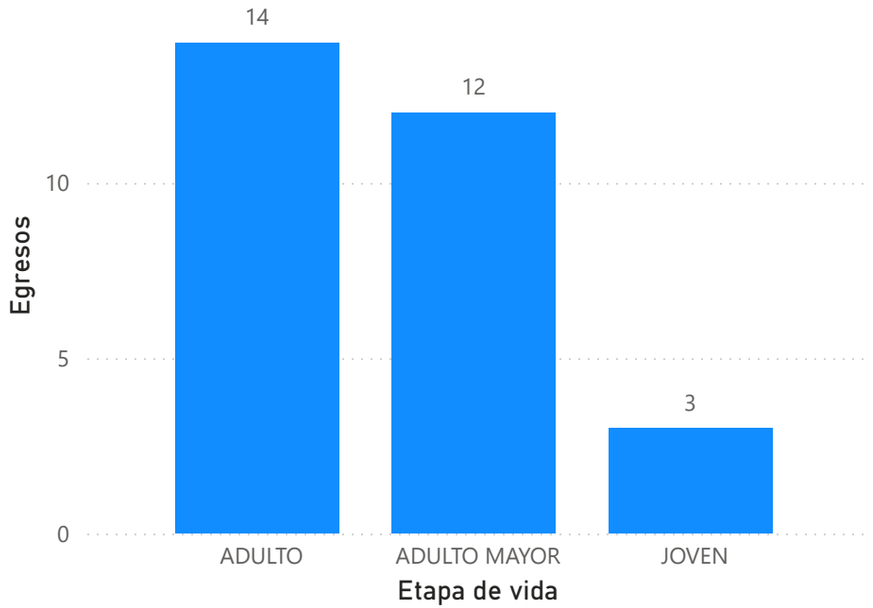

Fuente: *Libro de Ingresos y Egresos Hospitalarios - SEEM*

PRIMERAS CAUSAS DE MORBILIDAD DE EGRESOS HOSPITALARIOS - SERVICIO DE UROLOGÍA

DIAGNÓSTICO	TOTAL	%
Hiperplasia De La Prostata	5	25.00%
Calculo Del Ureter	2	10.00%
Calculo En La Vejiga	1	5.00%
Colico Renal, No Especificado	1	5.00%
Enfermedad Inflamatoria Pelvica Femenina, No Especificada	1	5.00%
Enfermedad Renal Cronica, No Especificada	1	5.00%
Hematuria, No Especificada	1	5.00%
Hidronefrosis Con Estrechez Ureteral, No Clasificada En Otra Parte	1	5.00%
Hipertension Esencial (Primaria)	1	5.00%
Insuficiencia Renal Aguda Con Necrosis Cortical Aguda	1	5.00%
Otras Cistitis	1	5.00%
Traumatismo De La Uretra	1	5.00%
Trigonitis	1	5.00%
Total	**20**	**100.00%**

SERVICIO

- ☐ CIRUGÍA GENERAL
- ☐ GINECOLOGÍA
- ☐ MEDICINA GENERAL
- ☐ NEONATOLOGÍA
- ☐ NEUROCIRUGÍA
- ☐ OBSTETRICIA
- ☐ OTORRINOLARINGOLOGÍA
- ☐ PEDIATRÍA GENERAL
- ☐ PSIQUIATRIA
- ☐ TRAUMATOLOGÍA Y ORTOPEDIA
- ☐ UCI - NEONATOLOGÍA
- ☐ UNIDAD DE CUIDADOS INTERMEDIOS
- ■ UROLOGÍA

Morbilidad según género

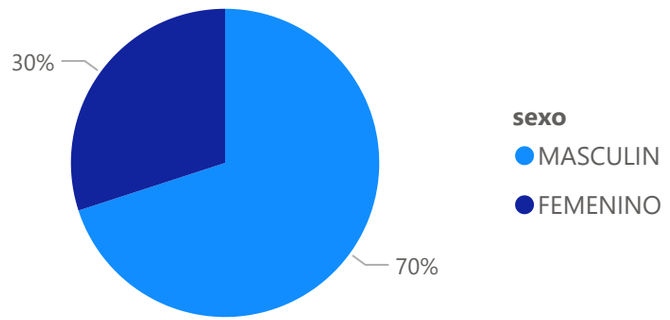

Morbilidad por etapa de vida

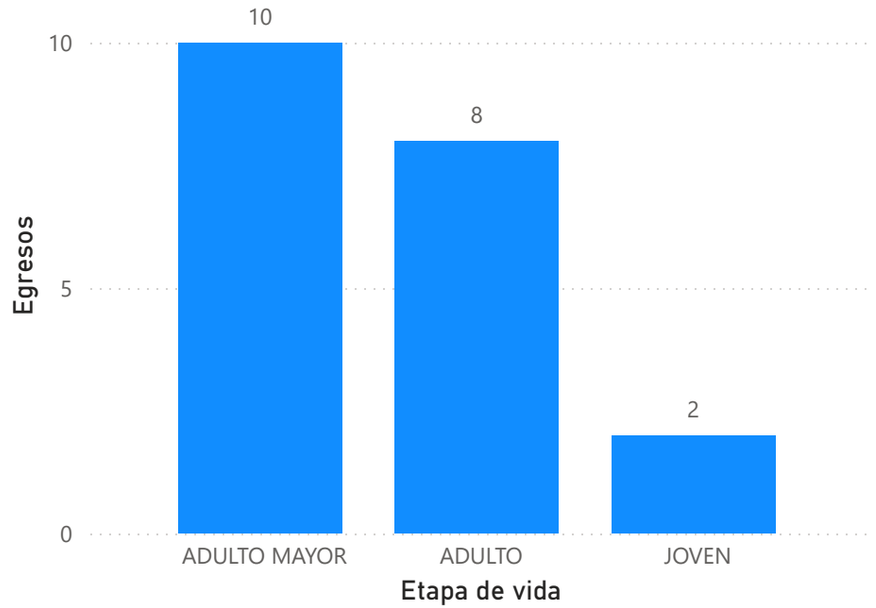

Fuente: Libro de Ingresos y Egresos Hospitalarios - SEEM

Análisis e interpretación

Hospitalización

- Al analizar, los egresos hospitalarios del mes de enero del año en curso, se puede observar que, el servicio de obstetricia presenta mayor número de egresos alcanzando el 23.02%, seguido por los servicios de medicina y cirugía, con 15.3% y 15.1% respectivamente, constituyendo así estos tres servicios el 53.12% respecto al total de egresos. Por otro lado, se verifica que el mayor número de egresos hospitalarios corresponde a la población adulta y joven, predominando las mujeres. Además, se verifica que el 95.54% de pacientes reciben su alta medica y solamente el 2.48% es transferido y el 1.98% fallece. Así mismo, se observa que, aproximadamente el 80.69% pertenece a pacientes afiliados al SIS (Seguro Integral de Salud).

- Respecto a las primeras causas de egresos hospilarios según clasificación CIE 10, vemos que los partos (vaginal y cesárea), corresponden al 6.21% una cifra superior respecto a las demás patologías, las anemias que complican el embarazo, el parto y el puerperio registra el 4.48%, la ictericia neonatal el 3.32%, asimismo, encontramos a las insuficiencias respiratorias y neumonías con 2.60% y 2.31% respectivamente.

- En el análisis de las causas con mayor número de egresos hospitalarios según servicio, se observa que, en el servicio de cirugía se registra mayor número de egresos por apendicitis (17.14%) y colecistitis crónicas (12.86%), en ginecología los quistes ováricos (20.51%) y hemorragia vaginal y uterina (15.38%), en medicina las infecciones de vías urinarias (8.59%) y las insuficiencias respiratorias agudas (7.03%), así mismo, la hipertensión (6.25%) y neumonías (6.25%), en el servicio de neonatología, encontramos la ictericia neonatal (29.33%), feto y recién nacido afectados por cesárea (20%), por otro lado, en neurocirugía se registra un único caso de hemorragia subdural traumática, en el servicio de otorrinolaringología, las desviaciones de tabique (50%) y fractura de huesos de la nariz (30.33%), en el servicio de pediatría, se encuentra las gastroenteritis y colitis (15.94%), las neumonías (10.14%), en psiquiatría, los trastornos de la personalidad emocionalmente inestables (22.22%), en traumatología, las fracturas de dedo de la mano (7.69%), fractura de tibia (5.77%) y fémur (5.77%), en urología, las hiperplasia de la próstata (25%), cálculo de uréter (10%), en UCIN, las ictericias, hipocalcemia, apnea y otros que presentan la misma cifra (16.67%), en UCI las insuficiencias respiratorias agudas (20.69%), anemia (10.34%), finalmente, en obstetricia, las anemias que complican el embarazo, el parto y puerperio (19.25%), los partos por cesárea (14.91%), parto vaginal (11.80%), amenaza de aborto (8.70%).

03

EMERGENCIAS

ATENCIONES POR SERVICIO

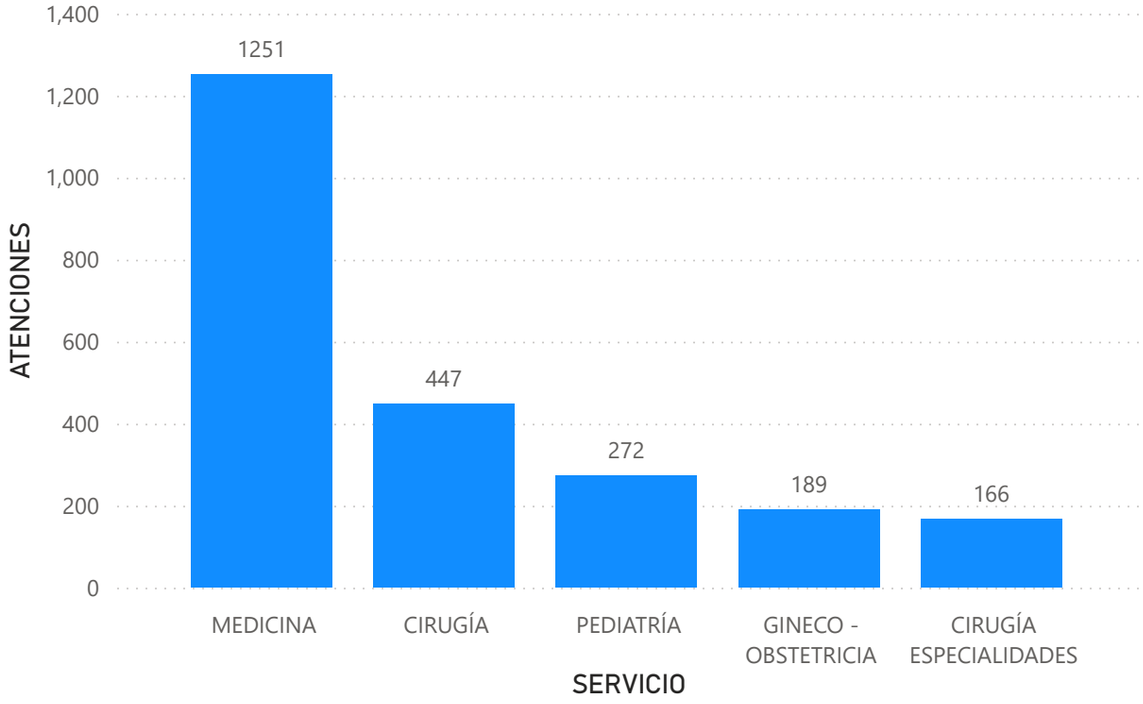

ATENCIONES POR PRIORIDAD

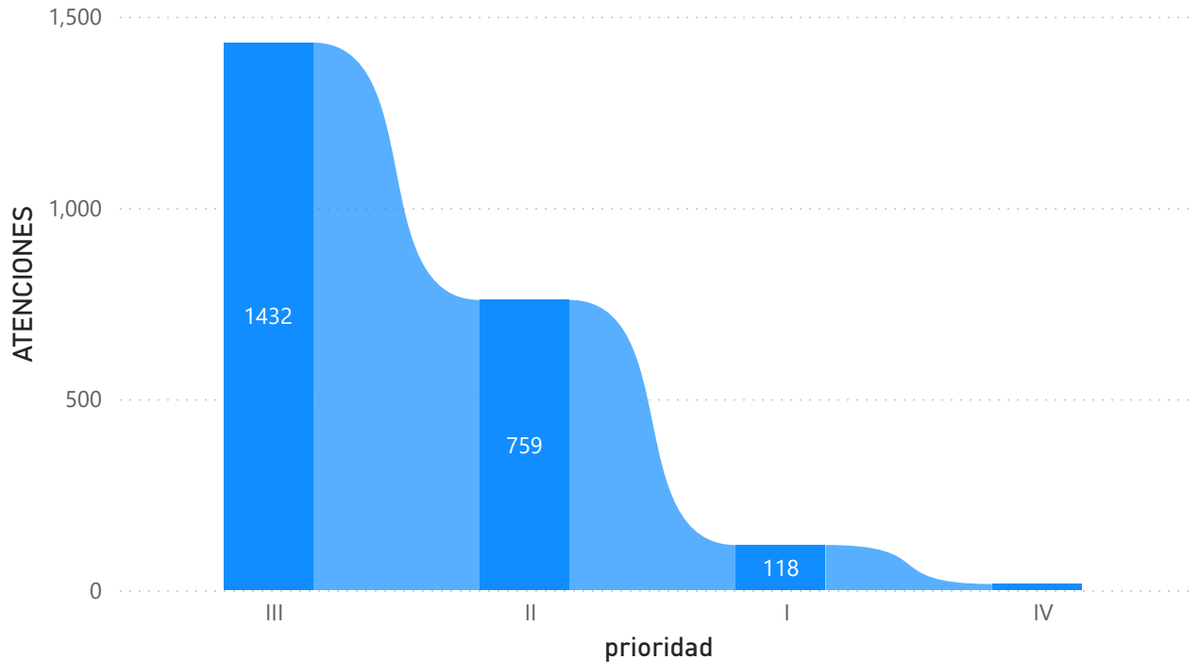

ATENCIONES POR ETAPA DE VIDA

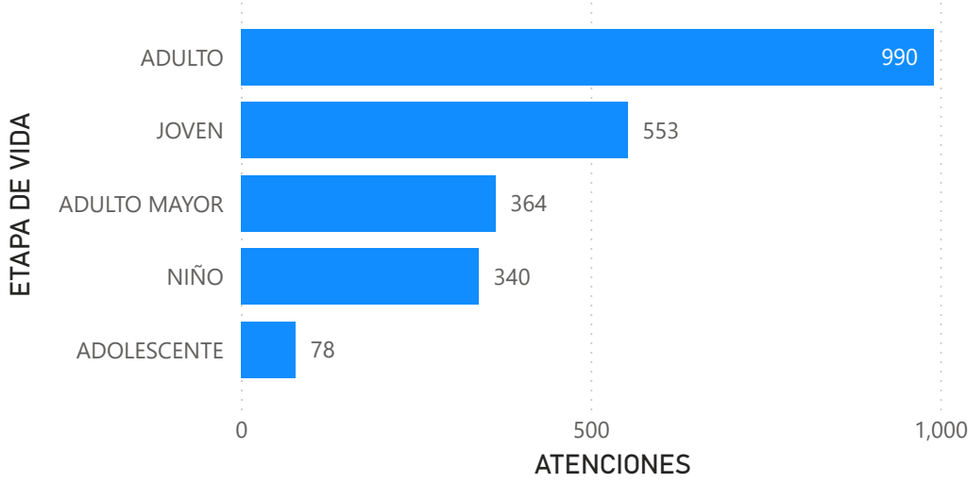

ATENCIONES POR SEXO

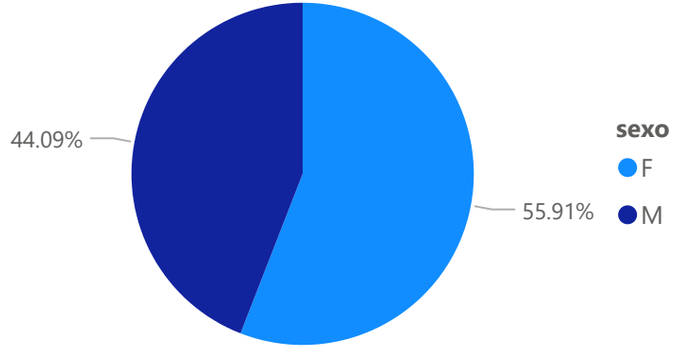

2325

TOTAL

SERVICIO

- CIRUGÍA
- CIRUGÍA ESPECIALIDADES
- GINECO - OBSTETRICIA
- MEDICINA
- PEDIATRÍA

Fuente: Libro de Emergencias - SISGAL-ESNEPE

PRIMERAS CAUSAS DE MORBILIDAD EN EL SERVICIO DE EMERGENCIAS

DIAGNÓSTICO	TOTAL	%
Otros Dolores Abdominales Y Los No Especificados	243	9.71%
Otras Gastroenteritis Y Colitis De Origen Infeccioso	149	5.95%
Infeccion De Vias Urinarias, Sitio No Especificado	105	4.19%
Faringitis Aguda, No Especificada	80	3.20%
Lumbago No Especificado	55	2.20%
Gastritis, No Especificada	54	2.16%
Cefalea	44	1.76%
Hipertension Esencial (Primaria)	36	1.44%
Cefalea Debida A Tension	35	1.40%
Traumatismos Multiples, No Especificados	33	1.32%
Migraña, No Especificada	31	1.24%
Traumatismos Superficiales Multiples, No Especificados	31	1.24%
Urticaria, No Especificada	30	1.20%
Supervision De Embarazo De Alto Riesgo, Sin Otra Especificacion	28	1.12%
Colecistitis Aguda	25	1.00%
Total	**2503**	**100.00%**

Morbilidad por género

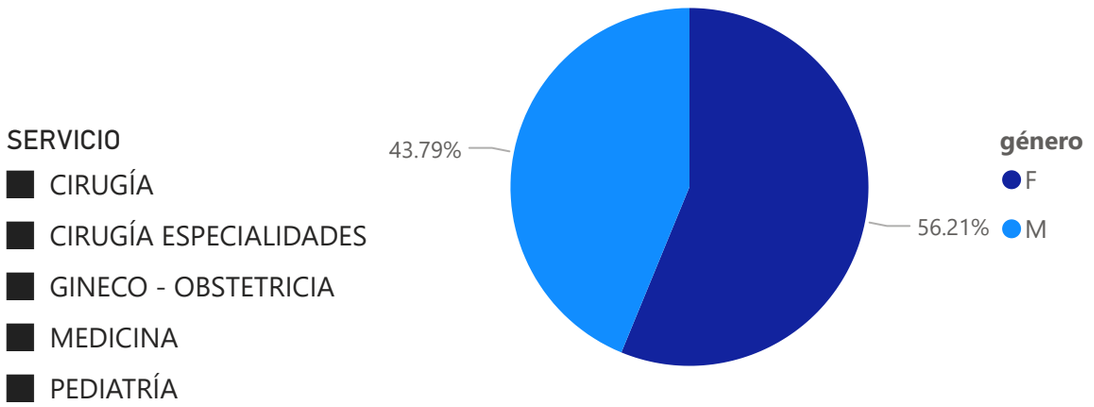

Atenciones por etapa de vida

Fuente: Libro de Emergencias - SISGAL - ENSEPE

PRIMERAS CAUSAS DE MORBILIDAD - SERVICIO DE CIRUGÍA

DIAGNÓSTICO	TOTAL	%
Traumatismos Multiples, No Especificados	27	5.58%
Traumatismos Superficiales Multiples, No Especificados	27	5.58%
Mordedura O Ataque De Perro, Lugar No Especificado	18	3.72%
Cuerpo Extraño En El Saco Conjuntival	15	3.10%
Herida Del Cuero Cabelludo	14	2.89%
Epistaxis	13	2.69%
Herida De La Pierna, Parte No Especificada	11	2.27%
Cuerpo Extraño En Parte Externa Del Ojo, Sitio No Especificado	8	1.65%
Herida Del Parpado Y De La Region Periocular	8	1.65%
Infeccion De Vias Urinarias, Sitio No Especificado	8	1.65%
Otros Dolores Abdominales Y Los No Especificados	8	1.65%
Retencion De Orina	8	1.65%
Traumatismo Superficial De La Cabeza, Parte No Especificada	8	1.65%
Accidente De Transporte No Especificado	7	1.45%
Herida De La Cabeza, Parte No Especificada	7	1.45%
Total	**484**	**100.00%**

Morbilidad por género

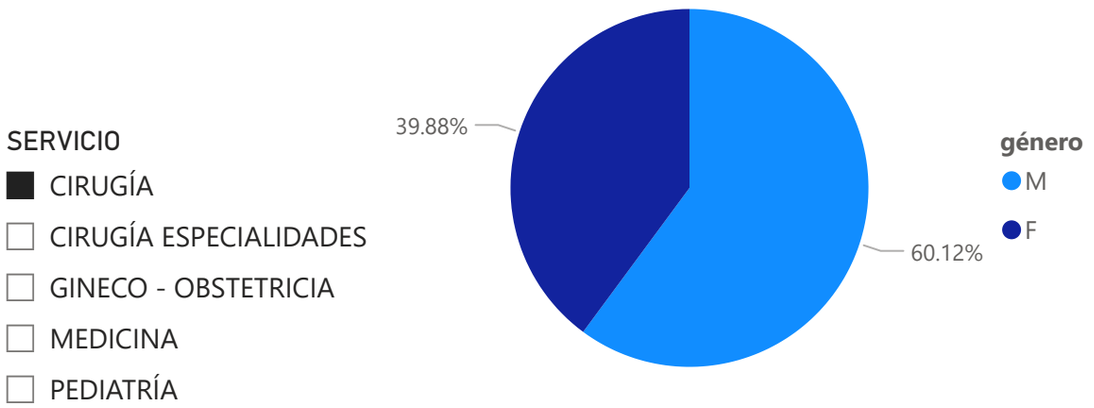

Atenciones por etapa de vida

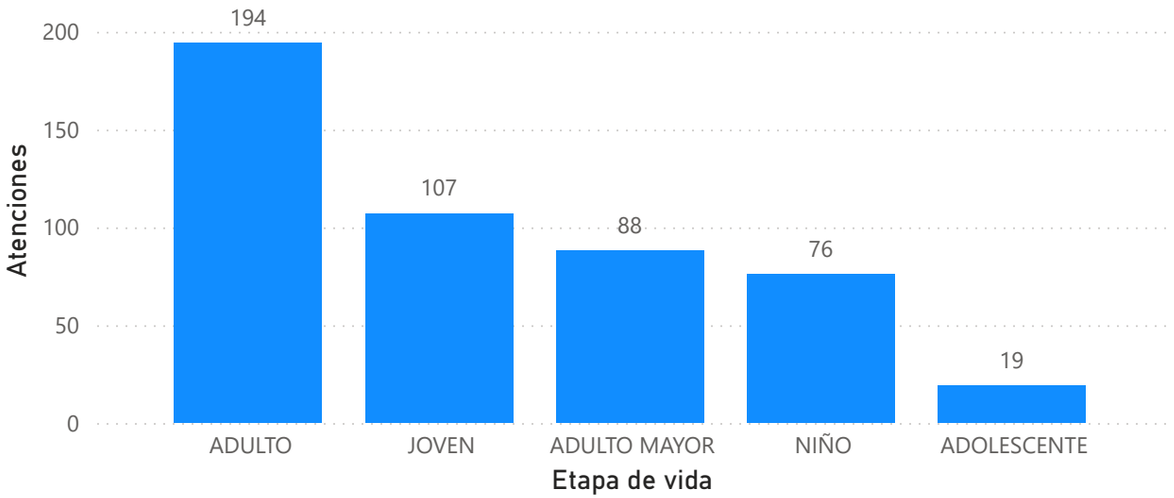

Fuente: Libro de Emergencias - SISGAL - ESNEPE

PRIMERAS CAUSAS DE MORBILIDAD - SERVICIO DE CIRUGÍA ESPECIALIZADA

DIAGNÓSTICO	TOTAL	%
Esguinces Y Torceduras Del Tobillo	12	7.02%
Fractura De La Epifisis Inferior Del Radio	7	4.09%
Fractura De Region No Especificada Del Cuerpo	7	4.09%
Dolor Agudo	6	3.51%
Contusion Del Hombro Y Del Brazo	5	2.92%
Fractura De La Diafisis De La Tibia	5	2.92%
Fractura De Otro Dedo De La Mano	5	2.92%
Esguinces Y Torceduras De Otras Partes Y Las No Especificadas De La Rodilla	4	2.34%
Fractura De La Clavicula	4	2.34%
Traumatismos Multiples, No Especificados	4	2.34%
Traumatismos Superficiales Multiples, No Especificados	4	2.34%
Contusion De Dedo(S) De La Mano Con Daño De La(S) Uña(S)	3	1.75%
Contusion De La Region Lumbosacra Y De La Pelvis	3	1.75%
Contusion De La Rodilla	3	1.75%
Contusion De Otras Partes De La Muñeca Y De La Mano	3	1.75%
Total	**171**	**100.00%**

Morbilidad por género

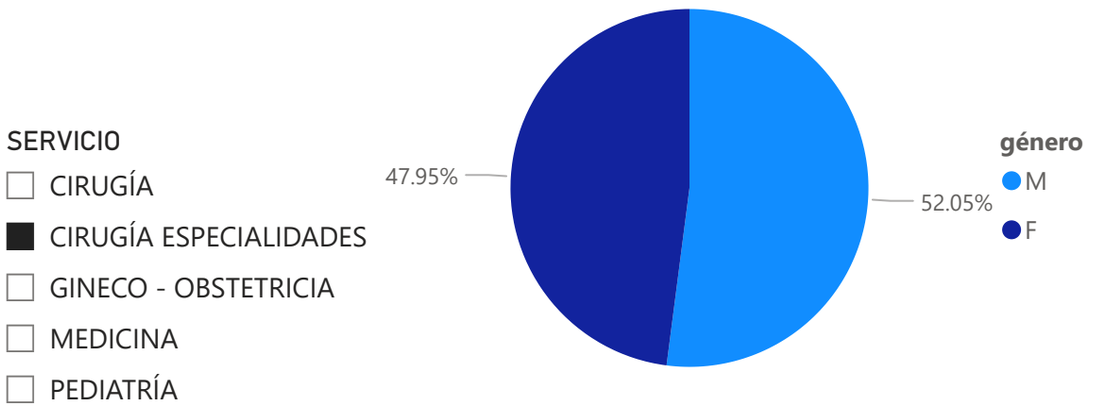

Atenciones por etapa de vida

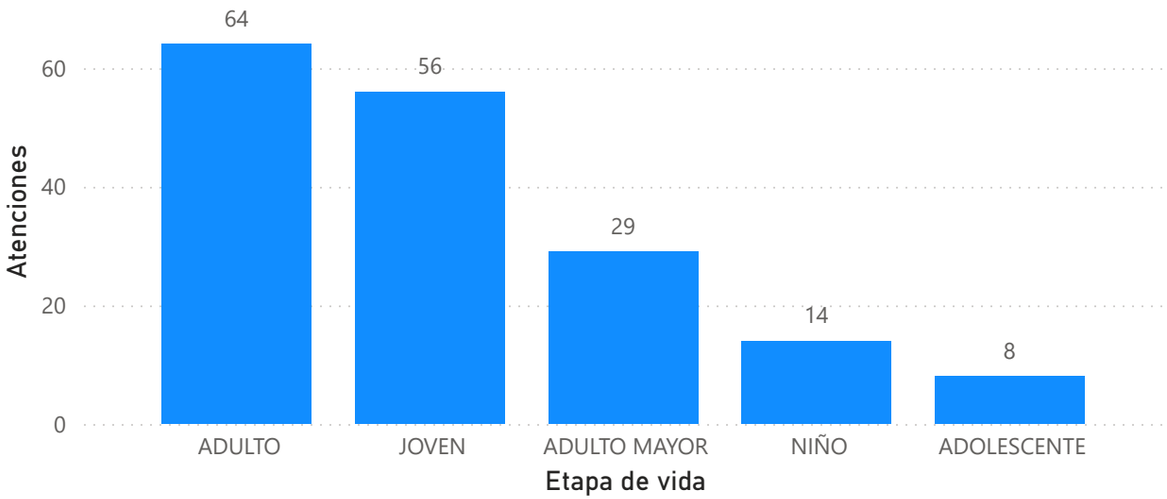

Fuente: Libro de Emergencias - SISGAL-ENSPE

PRIMERAS CAUSAS DE MORBILIDAD - SERVICIO DE GINECO-OBSTETRICIA

DIAGNÓSTICO	TOTAL	%
Supervision De Embarazo De Alto Riesgo, Sin Otra Especificacion	27	13.30%
Amenaza De Aborto	19	9.36%
Supervision De Embarazo Normal No Especificado	16	7.88%
Hemorragia Vaginal Y Uterina Anormal, No Especificada	14	6.90%
Trabajo De Parto Precipitado	11	5.42%
Infeccion De Vias Urinarias, Sitio No Especificado	10	4.93%
Aborto Espontaneo Incompleto, Sin Complicacion	8	3.94%
Dolor Pelvico Y Perineal	6	2.96%
Infeccion Genital En El Embarazo	4	1.97%
Examen Medico General	3	1.48%
Aborto Espontaneo Completo O No Especificado, Sin Complicacion	2	0.99%
Aborto Retenido	2	0.99%
Convalecencia Consecutiva A Cirugia	2	0.99%
Dolor, No Especificado	2	0.99%
Enfermedad Inflamatoria Del Cuello Uterino	2	0.99%
Total	**203**	**100.00%**

Morbilidad por género

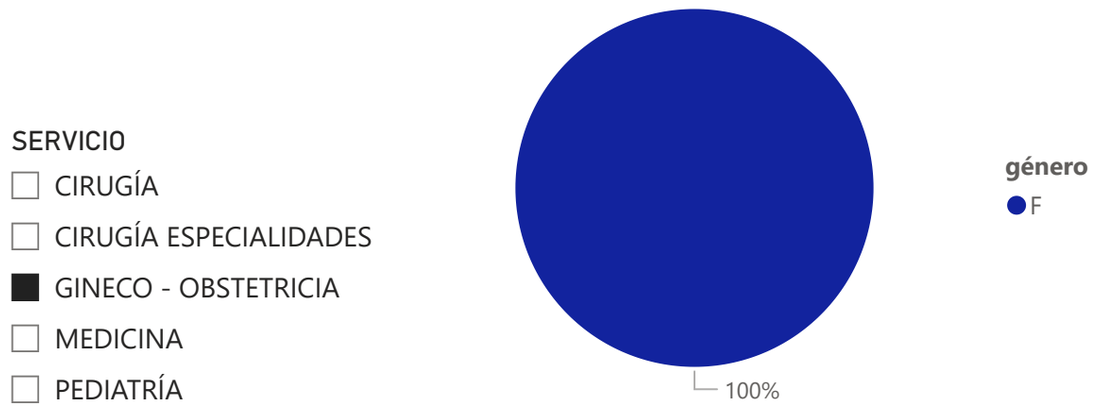

Atenciones por etapa de vida

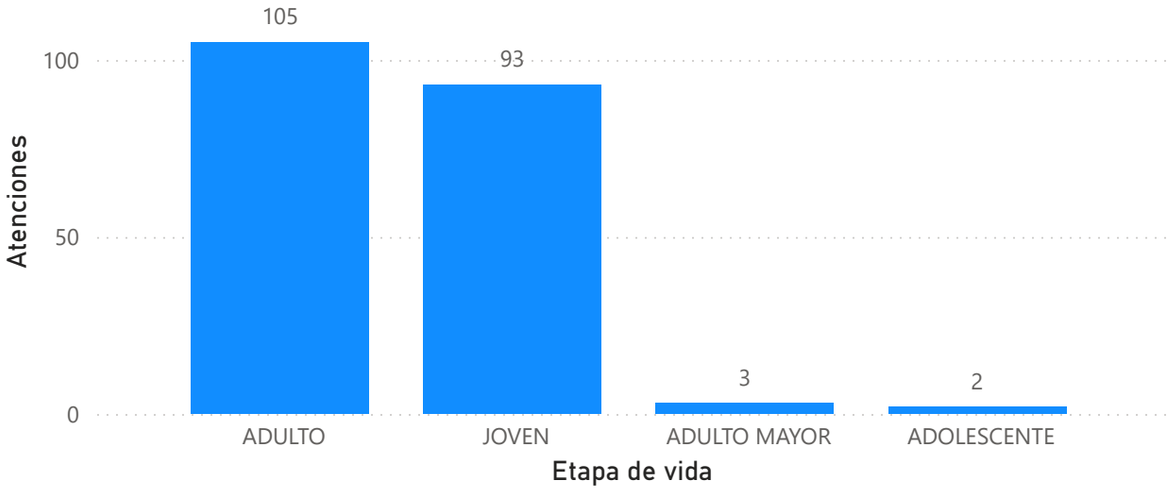

Fuente: Libro de Emergencias - SISGAL-ESNEPE

PRIMERAS CAUSAS DE MORBILIDAD - SERVICIO DE MEDICINA

DIAGNÓSTICO	TOTAL	%
Otros Dolores Abdominales Y Los No Especificados	221	16.35%
Otras Gastroenteritis Y Colitis De Origen Infeccioso	93	6.88%
Infeccion De Vias Urinarias, Sitio No Especificado	72	5.33%
Gastritis, No Especificada	53	3.92%
Lumbago No Especificado	50	3.70%
Cefalea	41	3.03%
Faringitis Aguda, No Especificada	36	2.66%
Hipertension Esencial (Primaria)	36	2.66%
Cefalea Debida A Tension	33	2.44%
Migraña, No Especificada	30	2.22%
Urticaria, No Especificada	26	1.92%
Epilepsia, Tipo No Especificado	23	1.70%
Colecistitis Aguda	22	1.63%
Diabetes Mellitus Tipo 2, Sin Mencion De Complicacion	20	1.48%
Dolor Abdominal Localizado En Parte Superior	20	1.48%
Total	**1352**	**100.00%**

Morbilidad por género

SERVICIO
- ☐ CIRUGÍA
- ☐ CIRUGÍA ESPECIALIDADES
- ☐ GINECO - OBSTETRICIA
- ■ MEDICINA
- ☐ PEDIATRÍA

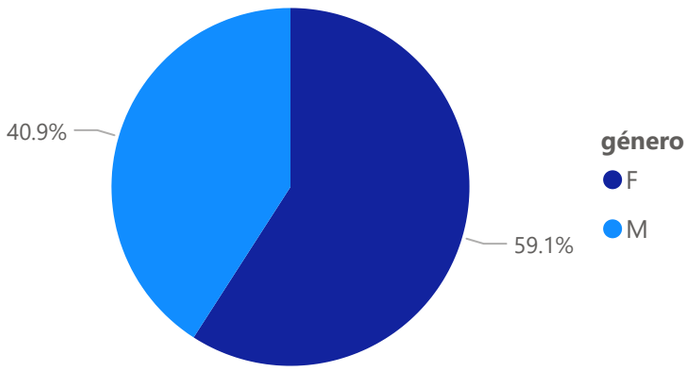

Atenciones por etapa de vida

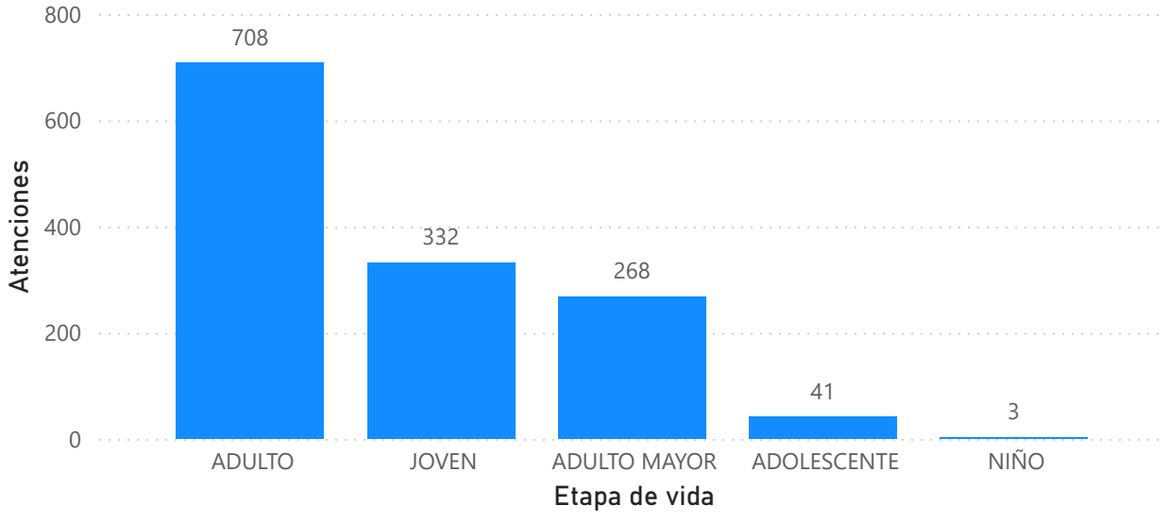

Fuente: Libro de Emergencias - SISGAL-ESNEPE

PRIMERAS CAUSAS DE MORBILIDAD - SERVICIO DE PEDIATRÍA

DIAGNÓSTICO	TOTAL	%
Otras Gastroenteritis Y Colitis De Origen Infeccioso	54	18.43%
Faringitis Aguda, No Especificada	43	14.68%
Rinofaringitis Aguda [Resfriado Comun]	16	5.46%
Infeccion De Vias Urinarias, Sitio No Especificado	15	5.12%
Otros Dolores Abdominales Y Los No Especificados	12	4.10%
Ictericia Neonatal, No Especificada	11	3.75%
Constipacion	9	3.07%
Intoxicacion Alimentaria Bacteriana, No Especificada	8	2.73%
Bronquitis Aguda, No Especificada	7	2.39%
Fiebre, No Especificada	7	2.39%
Otras Enfermedades Pulmonares Obstructivas Cronicas Especificadas	7	2.39%
Deplecion Del Volumen	6	2.05%
Mordedura O Picadura De Insectos Y Otros Artropodos No Venenosos, Lugar No Especificado	6	2.05%
Dermatitis Atopica, No Especificada	5	1.71%
Celulitis De Sitio No Especificado	4	1.37%
Total	**293**	**100.00%**

Morbilidad por género

SERVICIO
- ☐ CIRUGÍA
- ☐ CIRUGÍA ESPECIALIDADES
- ☐ GINECO - OBSTETRICIA
- ☐ MEDICINA
- ■ PEDIATRÍA

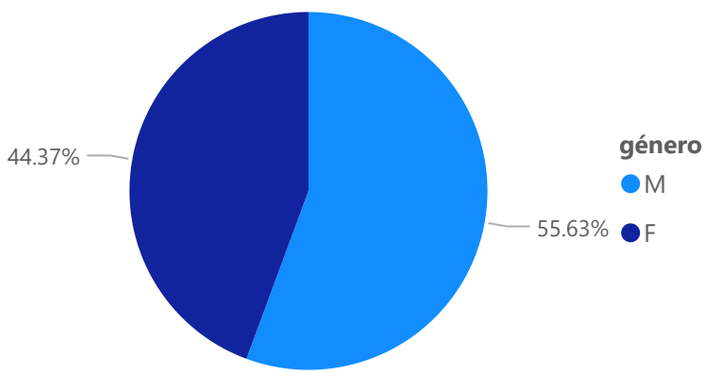

Atenciones por etapa de vida

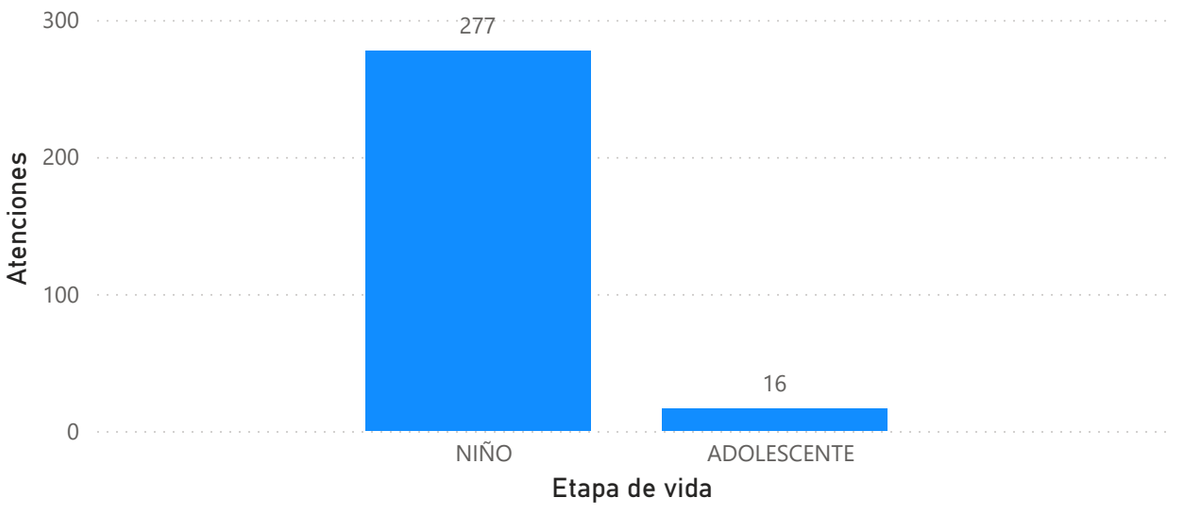

Fuente: Libro de Emergencias - SISGAL-ESNEPE

Análisis e interpretación

Emergencias

- Al analizar las atenciones por emergencias, se observa que, el mayor número de pacientes son atendidos por el servicio de medicina, cifra visiblemente superior a los demás servicios alcanzando el 53.8%. Por otro lado, se evidencia que el 61.6% de las atenciones son de prioridad III, además, se verifica que, el mayor número de atenciones por emergencias corresponde a la población adulta con el 42.6%, predominando ligeramente la población femenina con 55.91%.

- Respecto a las primeras causas de atención en emergencias con mayor número según clasificación CIE 10, encontramos como primera causa a los dolores abdominales alcanzando el 9.71%, las gastroenteritis y colitis de origen infeccioso 5.95%, las infecciones de vías urinarias con el 4.19%, así mismo, destaca la población adulta y femenina, Por otro lado, al realizar el análisis según servicio, se observa que, en el servicio de cirugía se registra mayor número de atenciones por traumatismos múltiples (5.58%) y traumatismos superficiales múltiples (5.58%), predominando la etapa de vida adulta y la población masculina, en cirugía especialidades, los esguinces y torceduras del tobillo (7.02%) y fractura de la epífisis inferior del radio (4.1%) y otras facturas (4.1%), predominando nuevamente la población adulta y la población masculina, en gineco-obstetricia las supervisiones de embarazo de alto riesgo (13.3%) y las amenazas de aborto (9.36%), así mismo, las supervisiones de embarazo normal (7.88%) y las hemorragias vaginales y uterina anormal (6.9%), con predominio de la población adulta, en el servicio de medicina, encontramos a los dolores abdominales (16.35%), gastroenteritis y colitis (6.88%), mostrando el mismo perfil que los servicios anteriores, con predominio de la población adulta y femenina, por otro lado, en pediatría , las gastroenteritis y colitis de origen infeccioso (18.43%) y las faringitis aguda (14.68). en el análisis de las causas de atención por etapa de vida, con predominio de los niños (masculino).

04

SERVICIOS INTERMEDIOS

ACTIVIDADES DEL SERVICIO DE LABORATORIO

EXÁMENES DE LABORATORIO SEGÚN TIPO Y SERVICIO DE ORIGEN

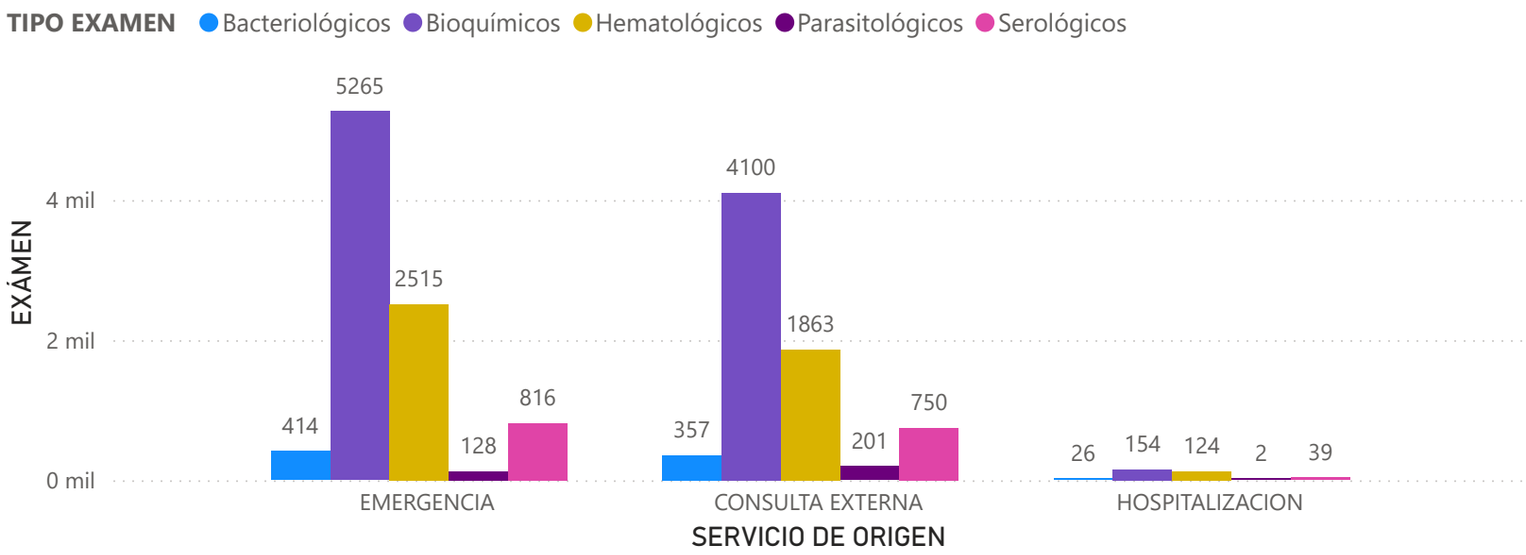

DISTRIBUCIÓN DE EXÁMENES DE LABORATORIO SEGÚN TIPO DE EXÁMEN

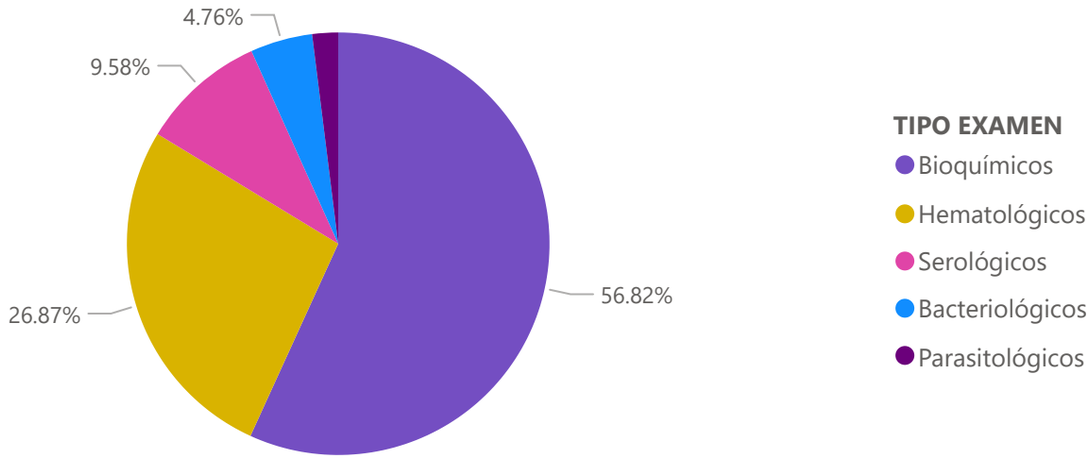

TIPO EXAMEN	TOTAL	%
Bioquímicos	**9519**	**56.82%**
Otros bioq.	5819	34.73%
Creatinina	1611	9.62%
Glucosa	1509	9.01%
Transaminasas	391	2.33%
Bilirrubina	124	0.74%
Fosfata Alcalina	34	0.20%
Trigliceridos	16	0.10%
Colesterol	15	0.09%
Hematológicos	**4502**	**26.87%**
Otros hematol.	2318	13.84%
Grupo sanguineo	862	5.15%
Hemograma	496	2.96%
Tiempo sangria/T. coagulación y/o plaquetas	477	2.85%
Hemoglobina y/o hematocrito	264	1.58%
VSG	85	0.51%
Serológicos	**1605**	**9.58%**
Otros serol.	609	3.63%
Prueba Rápida para VIH	458	2.73%
RPR	456	2.72%
Test de embarazo	60	0.36%
Elisa	21	0.13%
Aglutinaciones	1	0.01%
Bacteriológicos	**797**	**4.76%**
Otros bact.	315	1.88%
Urocultivo	215	1.28%
Otros cultivos	136	0.81%
Zeihl Nielsen (BK)	105	0.63%
GRAM (Secrec.Vaginal y Otros)	26	0.16%
Parasitológicos	**331**	**1.98%**
Otros Parasitológicos	199	1.19%
Parasitológicos de Heces	132	0.79%
Total	**16754**	**100.00%**

Fuente: Servicio de Laboratorio

ACTIVIDADES DEL SERVICIO DE ANATOMÍA PATOLÓGICA

Distribución porcentual según tipo de exámen

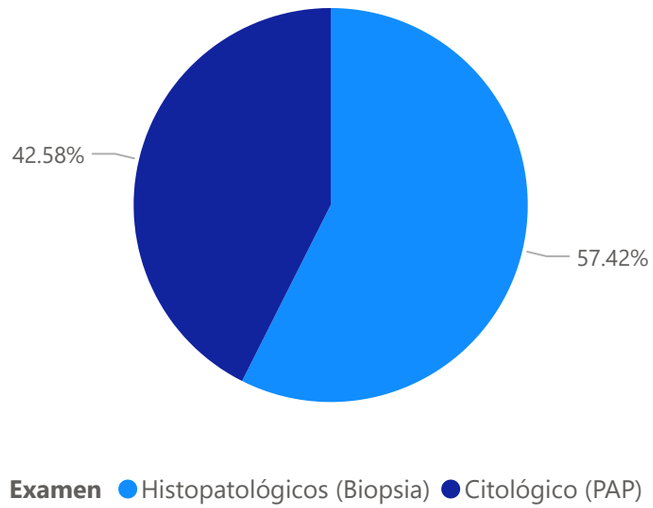

Origen	C. externa		Emergencia		Hospitalización		**Total**	
Examen	N°	%	N°	%	N°	%	**N°**	**%**
Citológico (PAP)	357	41.08%	1	0.12%	12	1.38%	**370**	**42.58%**
Histopatológicos (Biopsia)	356	40.97%	14	1.61%	129	14.84%	**499**	**57.42%**
Total	**713**	**82.05%**	**15**	**1.73%**	**141**	**16.23%**	**869**	**100.00%**

Exámenes de Anatomía Patológica según origen y tipo de exámen

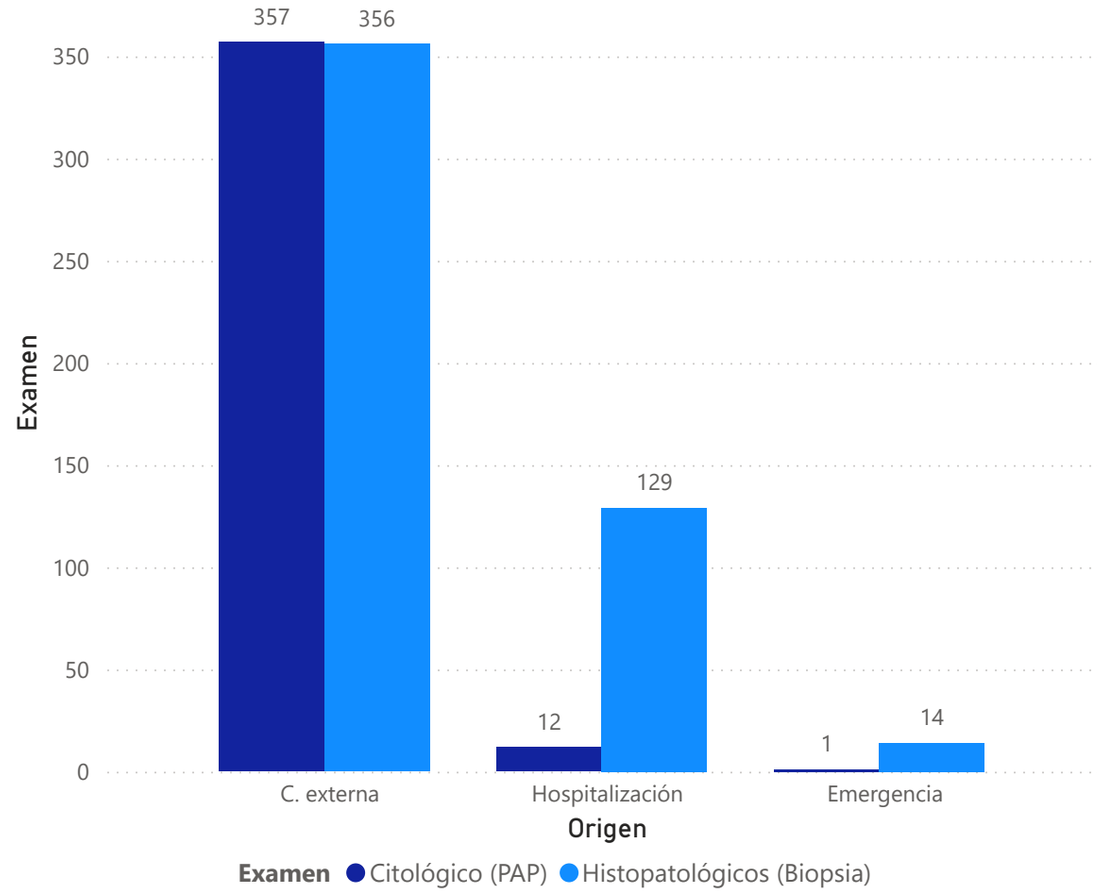

Fuente: Servicio de Anatomía Patológica

ACTIVIDADES DEL SERVICIO DE NUTRICIÓN

Distribución de raciones según orígen y tipo de ración

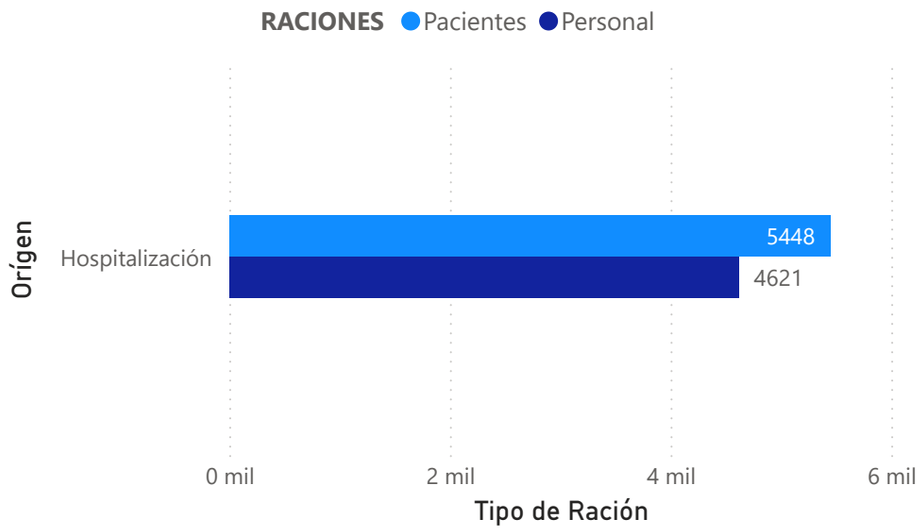

RACIONES	Pacientes		Personal		**Total**	
ORIGEN	N°	%	N°	%	**N°**	**%**
Hospitalización	5448	54.11%	4621	45.89%	**10069**	**100.00%**
Total	**5448**	**54.11%**	**4621**	**45.89%**	**10069**	**100.00%**

Distribución porcentual de raciones por tipo

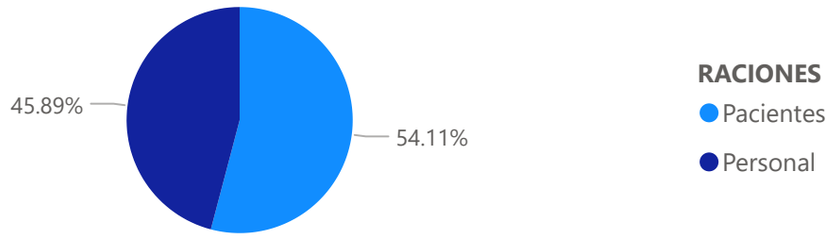

Fuente: Servicio de Nutrición

ACTIVIDADES DEL SERVICIO DE LAVANDERÍA

Ropa lavada en Kg. según origen



Distribución porcentual de ropa lavada según origen

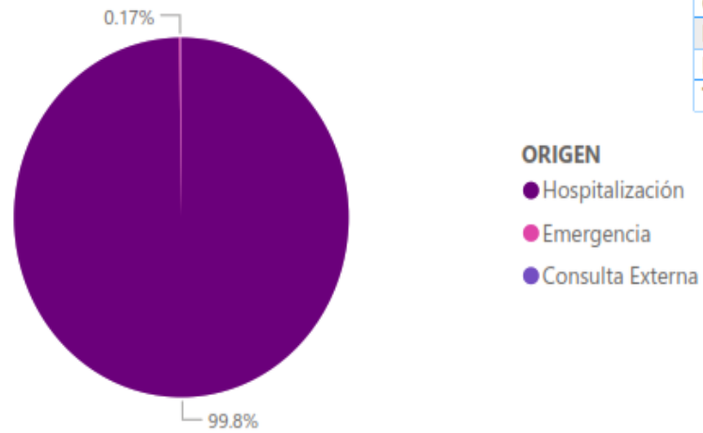

ORIGEN	Kg.	%
Consulta Externa	683.00	0.03%
Emergencia	3,326.60	0.17%
Hospitalización	2,005,866.40	99.80%
Total	**2,009,876.00**	**100.00%**

Fuente: Servicio de Lavandería

ACTIVIDADES DEL SERVICIO DE FARMACIA

Distribución porcentual de Recetas Despachadas según Origen

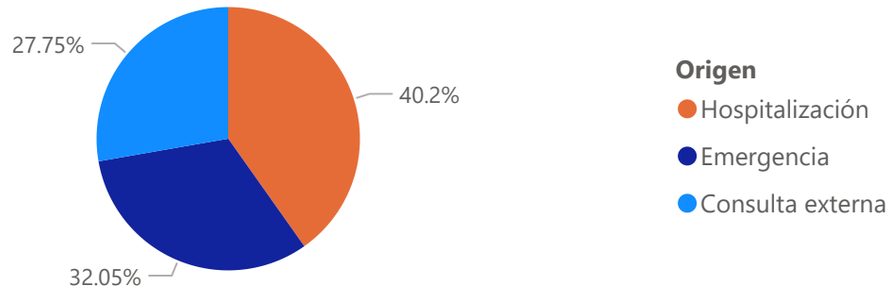

Origen	N°	%
Consulta externa	4592	27.75%
Emergencia	5304	32.05%
Hospitalización	6653	40.20%
Total	**16549**	**100.00%**

Recetas Despachadas según Origen

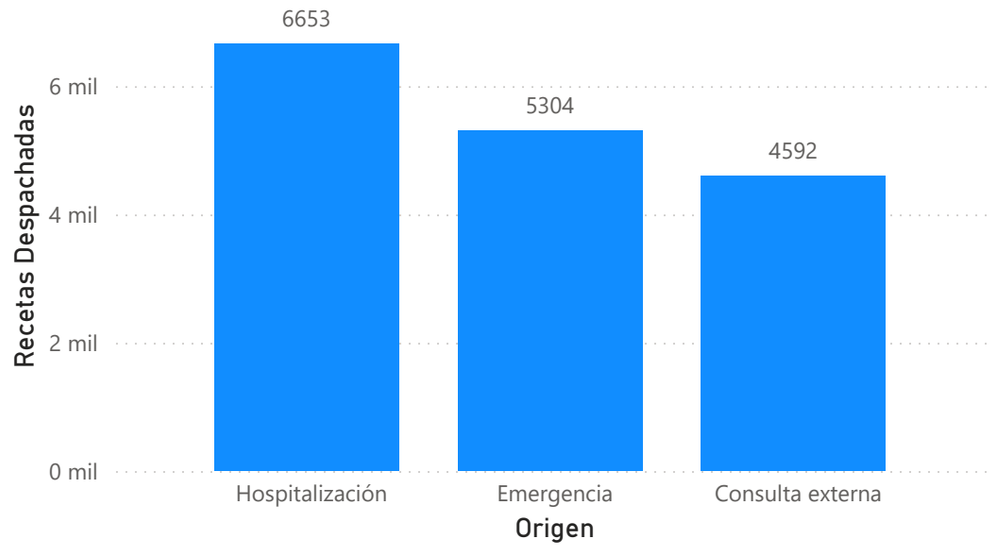

Fuente: Servicio de Farmacia

TRASLADOS EN AMBULANCIA

Traslados de pacientes efectuados en ambulancia según servicio de origen

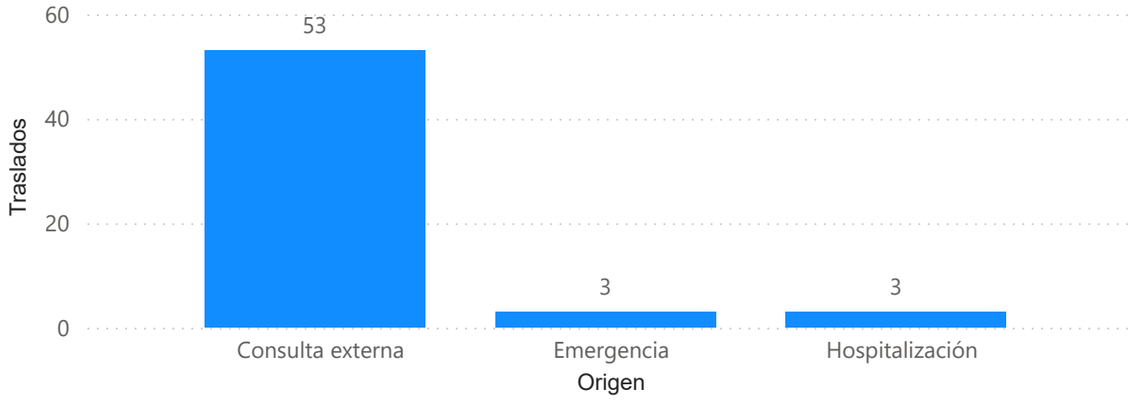

Origen	N°	%
Consulta externa	53	89.83%
Emergencia	3	5.08%
Hospitalización	3	5.08%
Total	**59**	**100.00%**

Fuente: Servicio de Servicios Generales y Mantenimiento

05

CENTRO QUIRÚRGICO

INTERVENCIONES QUIRURGICAS SEGÚN COMPLEJIDAD DE CIRUGÍA

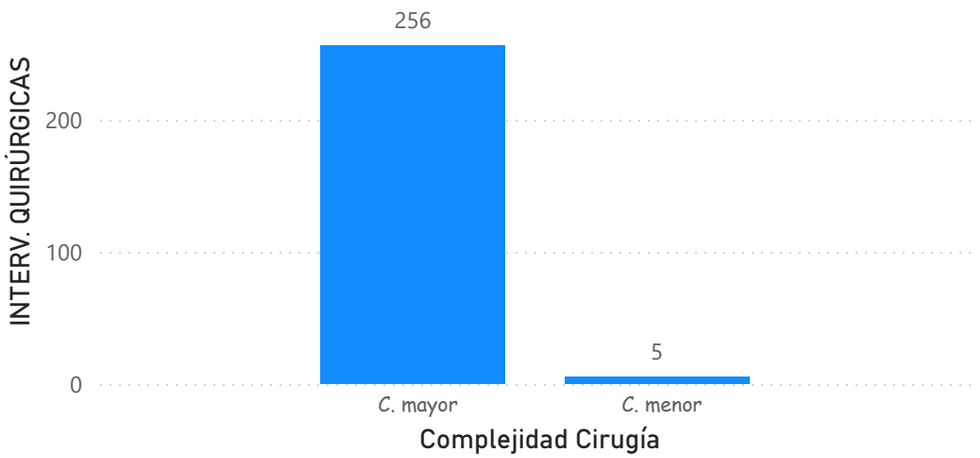

INTERVENCIONES QUIRÚRGICAS SEGÚN SERVICIO Y COMPLEJIDAD DE CIRUGÍA

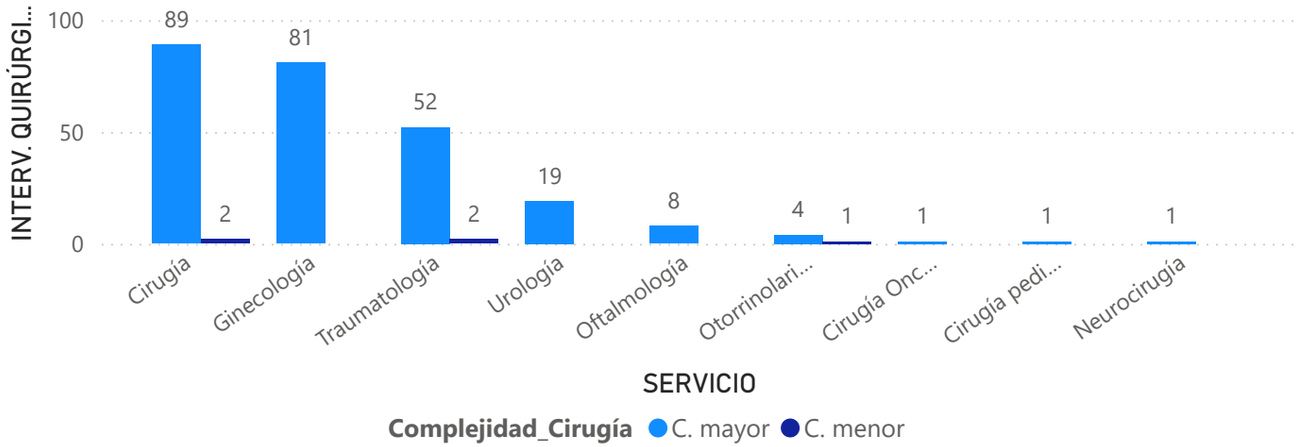

INTERVENCIONES QUIRÚRGICAS SEGÚN TIPO DE CIRUGÍA Y COMPLEJIDAD

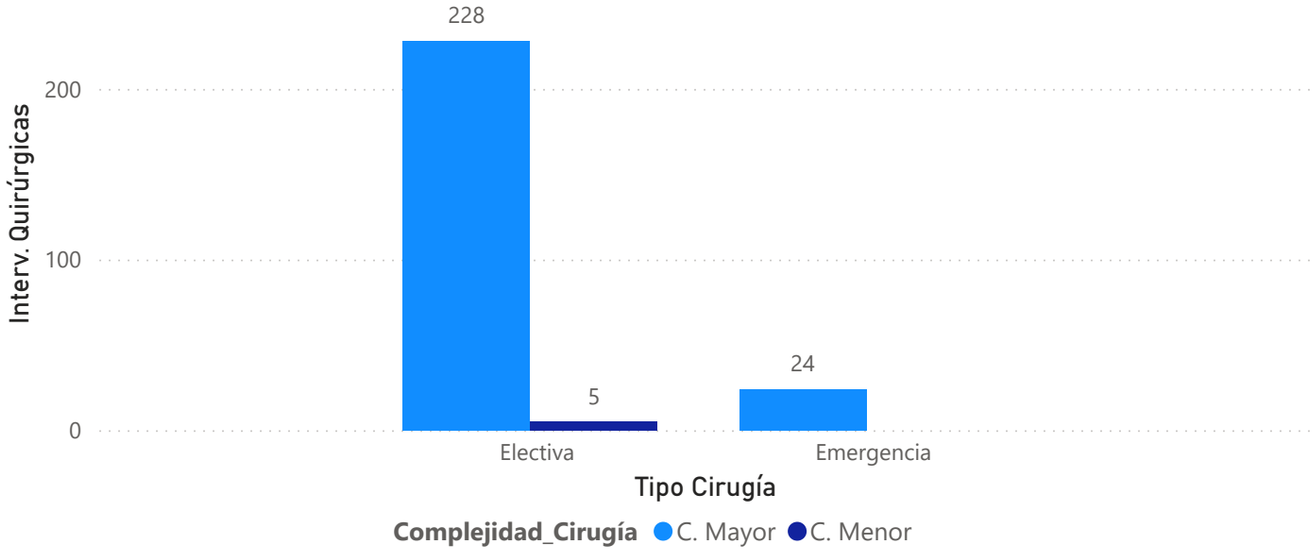

Fuente: Servicio de Centro Quirúrgico

06

DEFUNCIONES

Defunciones en Emergencias según etapa de vida y sexo

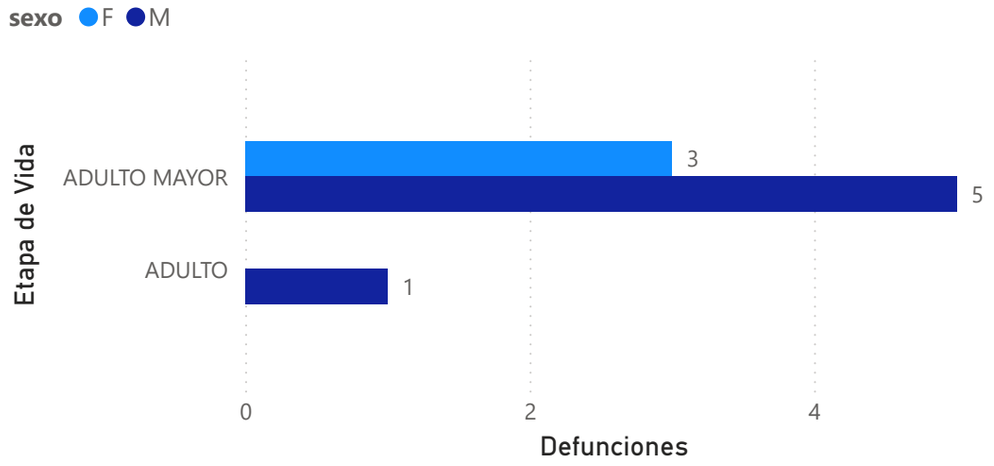

Defunciones en Emergencias según etapa de vida

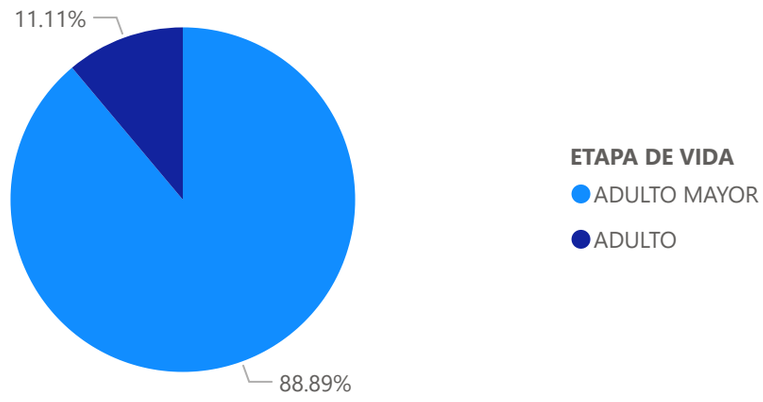

Fuente: Libro de Emergencias - SEEM- sisgalenplus

Defunciones en Hospitalización según etapa de vida y sexo

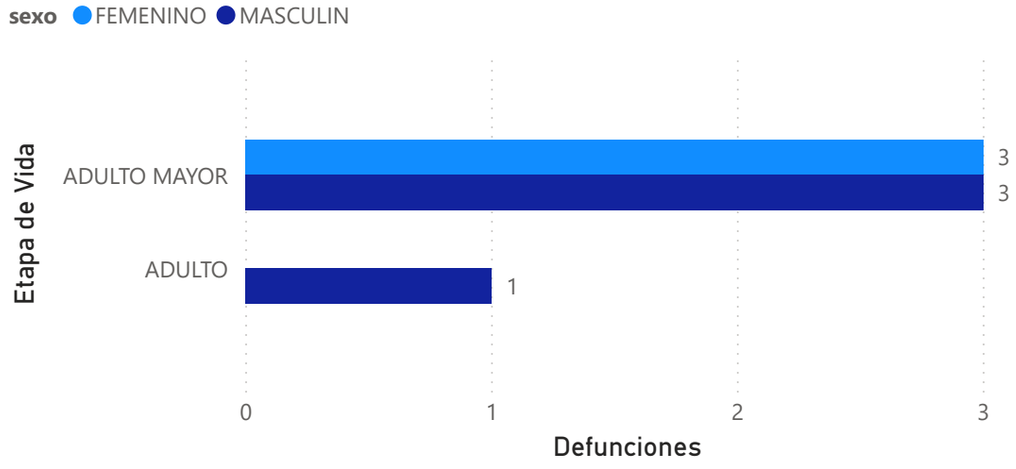

Defunciones en Hospitalización según etapa de vida

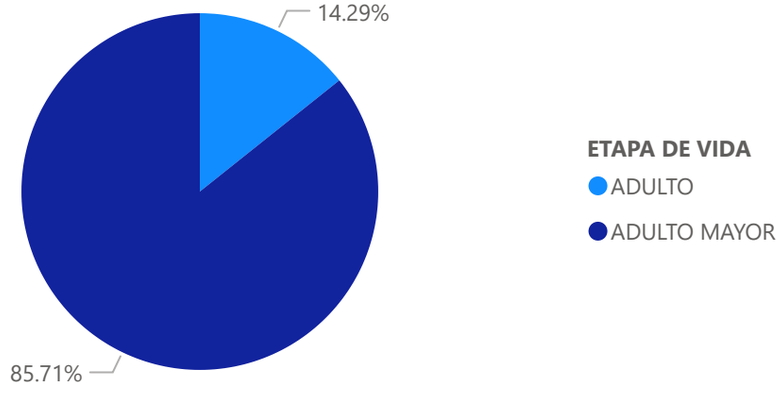

Fuente: Libro de Ingresos y Egresos Hospitalarios - SEEM

CAUSAS DE MORTALIDAD EN EMERGENCIAS	N°	%
INSUFICIENCIA RESPIRATORIA AGUDA	4	30.77%
ANEMIA APLASTICA, SIN OTRA ESPECIFICACION	2	15.38%
DIABETES MELLITUS TIPO 2, SIN MENCION DE COMPLICACION	1	7.69%
HIPERTENSION ESENCIAL (PRIMARIA)	1	7.69%
INFECCION AGUDA DE LAS VIAS RESPIRATORIAS SUPERIORES, NO ESPECIFICADA	1	7.69%
INFECCION DE VIAS URINARIAS, SITIO NO ESPECIFICADO	1	7.69%
NEUMONIA BACTERIANA, NO ESPECIFICADA	1	7.69%
OTRAS ENFERMEDADES PULMONARES INTERSTICIALES CON FIBROSIS	1	7.69%
SEPSIS, NO ESPECIFICADA	1	7.69%
Total	**13**	**100.00%**

Fuente: Libro de Emergencias - SEEM- sisgalenplus

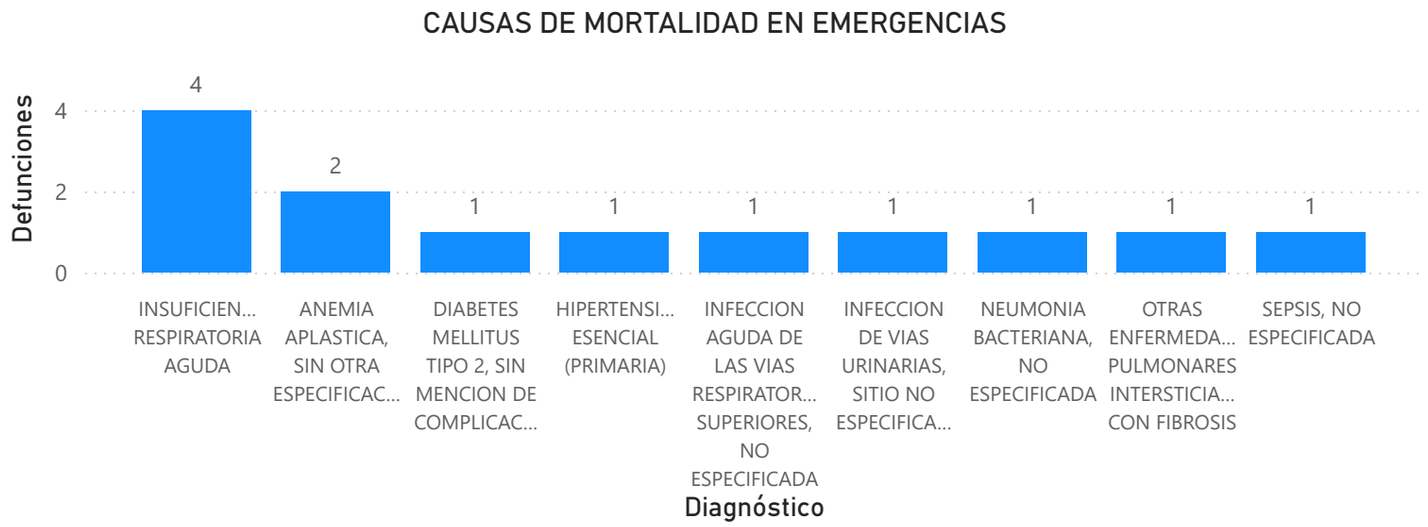

CAUSAS DE MORTALIDAD EN HOSPITALIZACIÓN	N°	%
INSUFICIENCIA RESPIRATORIA AGUDA	5	19.23%
NEUMONIA, NO ESPECIFICADA	4	15.38%
SEPSIS, NO ESPECIFICADA	3	11.54%
ENFERMEDAD RENAL CRONICA, NO ESPECIFICADA	2	7.69%
INFECCION DE VIAS URINARIAS, SITIO NO ESPECIFICADO	2	7.69%
ACCIDENTE VASCULAR ENCEFALICO AGUDO, NO ESPECIFICADO COMO HEMORRAGICO O ISQUEMICO	1	3.85%
ACIDOSIS	1	3.85%
CALCULO DE CONDUCTO BILIAR CON COLANGITIS	1	3.85%
CHOQUE SEPTICO	1	3.85%
CHOQUE, NO ESPECIFICADO	1	3.85%
HEMORRAGIA SUBDURAL (AGUDA) (NO TRAUMATICA)	1	3.85%
HEMORRAGIA SUBDURAL TRAUMATICA	1	3.85%
HIPERTENSION ESENCIAL (PRIMARIA)	1	3.85%
INSUFICIENCIA RESPIRATORIA, NO ESPECIFICADA	1	3.85%
ULCERA DE DECUBITO Y POR AREA DE PRESION, NO ESPECIFICADA	1	3.85%
Total	**26**	**100.00%**

Fuente: Libro de Ingresos y Egresos Hospitalarios - SEEM

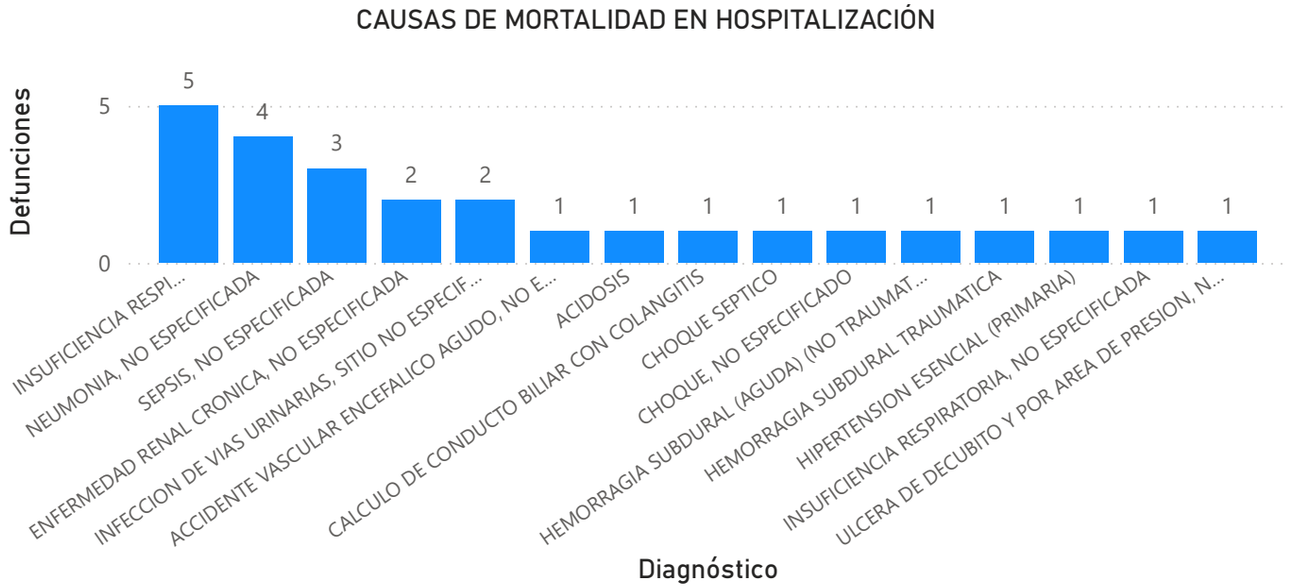

07

INDICADORES

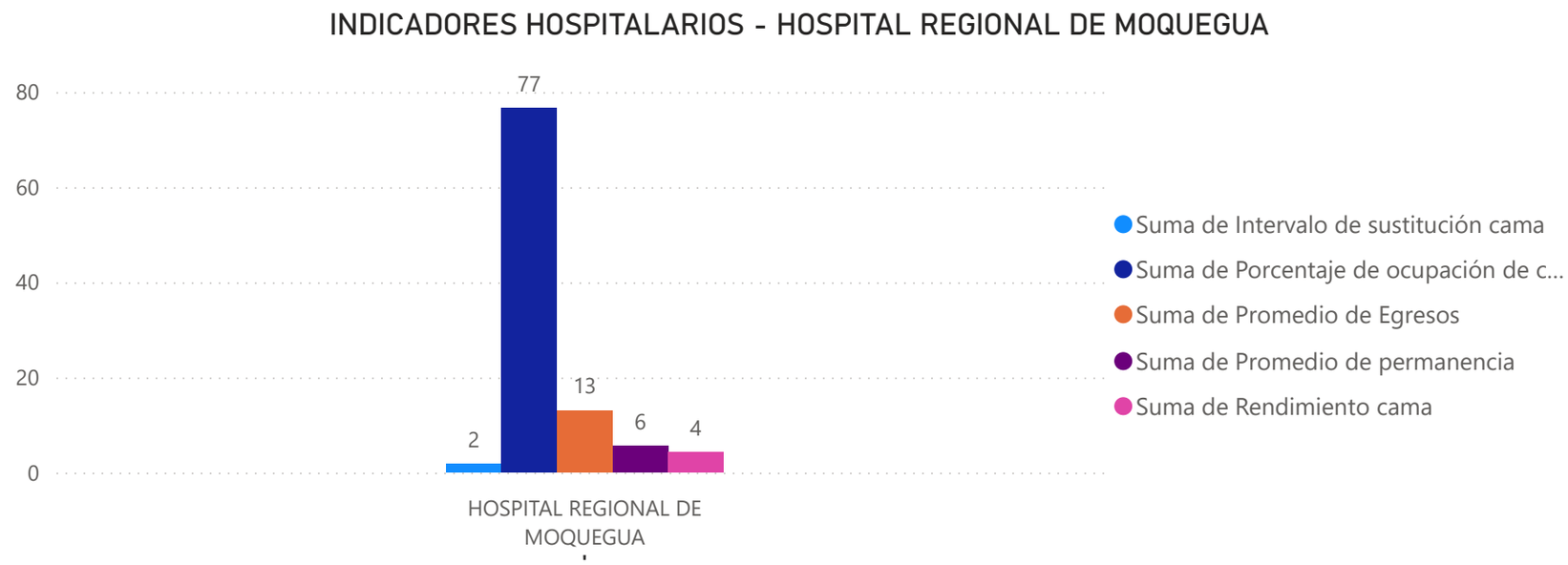

INDICADOR	Intervalo de sustitución cama	Porcentaje de ocupación de cama	Promedio de Egresos	Promedio de permanencia	Rendimiento cama
HOSPITAL REGIONAL DE MOQUEGUA	1.71	76.52	13.03	5.53	4.26

Fuente: Libro de Ingresos y Egressos Hospitalarios - SEEM

INDICADORES HOSPITALARIOS - HOSPITAL REGIONAL DE MOQUEGUA

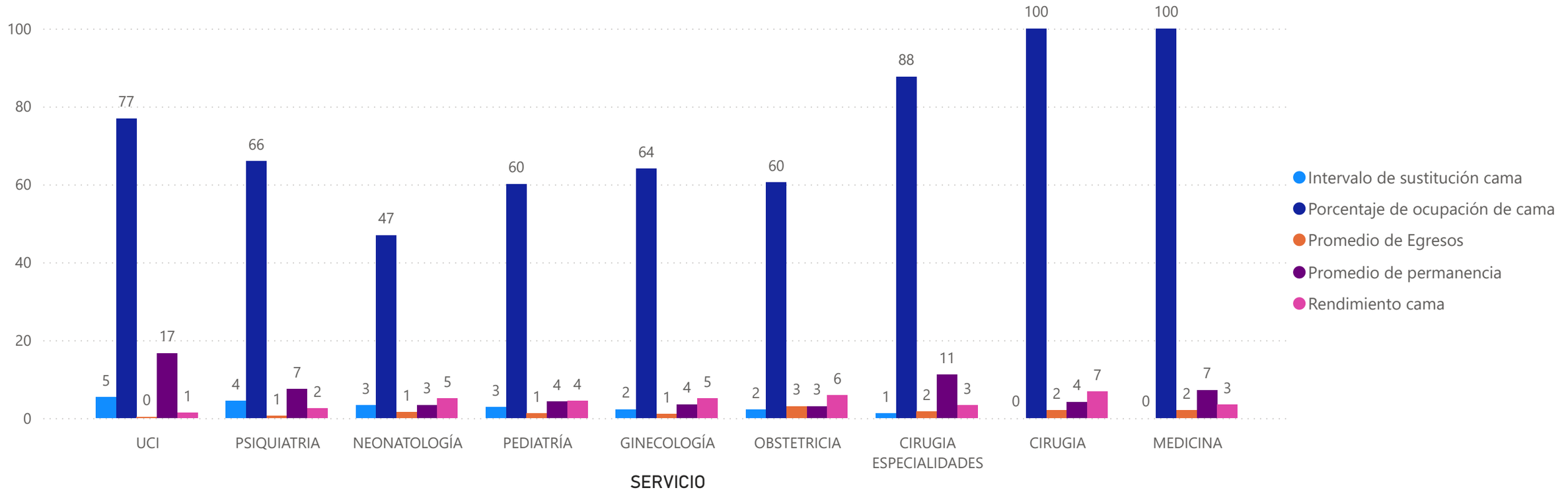

SERVICIO	Intervalo de sustitución cama	Porcentaje de ocupación de cama	Promedio de Egresos	Promedio de permanencia	Rendimiento cama
CIRUGIA	0.00	100.00	1.97	4.15	6.78
CIRUGIA ESPECIALIDADES	1.19	87.65	1.71	11.13	3.31
GINECOLOGÍA	2.23	63.98	0.97	3.50	5.00
MEDICINA	0.00	100.00	2.00	7.19	3.44
NEONATOLOGÍA	3.29	46.95	1.45	3.36	5.00
OBSTETRICIA	2.11	60.48	3.00	3.04	5.81
PEDIATRÍA	2.83	60.08	1.13	4.17	4.38
PSIQUIATRIA	4.35	65.90	0.55	7.47	2.43
UCI	5.38	76.88	0.26	16.63	1.33

Fuente: Libro de Ingresos y Egressos Hospitalarios - SEEM

INDICADORES HOSPITALARIOS – ENERO 2026

A. INDICADORES DE PRODUCCIÓN Y RENDIMIENTO				
Ord.	**Nombre del Indicador**	**Variables**	**ENERO**	**Valor**
1	**Productividad Hora Medico**	N° de Atenciones Médicas Realizadas	7198	**2.17**
		N° de horas médico **Programadas**	3312	
2	**Rendimiento Hora Medico**	N° de Atenciones Médicas Realizadas	7198	**2.17**
		N° de horas médico **Efectivas**	3312	
3	**Concentración**	N° de Atenciones Médicas Realizadas	7198	**1.35**
		N° de Atendidos (nuevos y reingresos)	5324	
4	**Utilización de los Consultorios (Médicos)**	N° de Consultorios Funcionales (Médicos)	58	**2.00**
		N° de Consultorios Físicos (Médicos)	29	

Fuente: *Aplicativo web HISMINSA - Libro de Emergencias y Egresos Hospitalarios - Centro Quirúrgico - laboratorio*

INDICADORES HOSPITALARIOS – ENERO 2026

B. INDICADORES DE EFICIENCIA				
Ord.	**Nombre del Indicador**	**Variables**	**ENERO**	**Valor**
5	**Promedio de Análisis de Laboratorio por Consulta Externa**	N° análisis de laboratorio indicados en consulta externa	7271	1.01
		N° Atenciones médicas Realizadas	7198	
6	**Promedio de Permanencia**	Total días estancias de egresos	2234	5.53
		N° egresos hospitalarios	404	
7	**Intervalo de Sustitución cama**	N° Días cama disponibles - N° pacientes día	690	1.71
		N° egresos hospitalización	404	
8	**Porcentaje Ocupación de Camas (Factor: 100)**	N° pacientes-día	2249	76.52
		N° días cama disponibles	2939	
9	**Rendimiento Cama**	N° egresos	404	4.25
		N° camas disponibles promedio	95	
10	**Razón de Emergencias por Consulta Médicas**	Nº de Atenciones Médicas en Emergencia	882	0.12
		Nº Total de Atenciones médicas en Consulta Externa	7198	
11	**Razón de Urgencias por Consulta Médicas**	Nº de Atenciones Médicas en Urgencias	1451	0.20
		Nº Total de Atenciones médicas en Consulta Externa	7198	
12	**Rendimiento de Sala de Operaciones**	Nº Intervenciones Quirúrgicas Ejecutadas	257	85.67
		Nº de Salas de Operaciones Utilizados	3	
13	**Rendimiento de Sala de Operaciones (para Cirugías de Emergencia)**	Nº Intervenciones Quirúrgicas de Emergencia	24	24.00
		Nº de Salas de Operaciones Utilizados	1	
14	**Rendimiento de Sala de Operaciones (para Cirugías Electivas)**	Nº Intervenciones Quirúrgicas Programadas Ejecutadas (Cirugías Electivas)	233	116.50
		Nº de Salas de Operaciones Utilizados	2	
15	**Grado de Resolutividad del Establecimiento de Salud (Factor: 100)**	N° de solicitudes de Referencias enviadas para atención médica en consulta externa	52	0.72
		Nº Total de Consultas Médicas	7198	

Fuente: Aplicativo web HISMINSA - Libro de Emergencias y Egresos Hospitalarios - Centro Quirúrgico - laborato.

INDICADORES HOSPITALARIOS – ENERO 2026

C. INDICADORES DE CALIDAD				
Ord.	**Nombre del Indicador**	**Variables**	**ENERO**	**Valor**
16	**Porcentaje de Infecciones Intrahospitalarias (Factor: 100)**	Total de pacientes con infecciones intrahospitalarias	1	0.25
		N° egresos	404	
17	**Tasa Neta de Mortalidad (Factor: 100)**	N° egresos por defunción hospitalaria (fallecidos después de 48 horas de admisión al hospital, servicio o especialidad)	6	1.49
		N° egresos	404	
18	**Tasa de Cesárea (Factor: 100)**	Nº Total de Cesáreas realizadas	28	58.33
		Nº Total de Partos atendidos	48	
19	**Tasa de Mortalidad Perinatal (Factor: 1000)**	Nº de egresos por muerte fetal (22 semanas) + Nº de egresos por muerte neonatal precoz ocurrida en hospital	0	0.00
		Nº Recién nacidos en la institución + Nº muertes fetales en la institución	49	
20	**Mortalidad Neonatal Precoz (Factor: 1000)**	N° Recién nacidos fallecidos en los primeros 7 días	0	0.00
		N° Recién nacidos en la Institución	49	
21	**Mortalidad Neonatal Tardía (Factor: 1000)**	N° Recién nacidos fallecidos entre los 08 a 28 días	0	0.00
		N° Recién nacidos en la Institución	49	
22	**Porcentaje de Cirugías suspendidas (factor: 100)**	N° Intervenciones Quirúrgicas suspendidas	6	2.58
		N° Intervenciones Quirúrgicas programadas	233	

Fuente: Aplicativo web HISMINSA - Libro de Emergencias y Egresos Hospitalarios - Centro Quirúrgico - laborato