


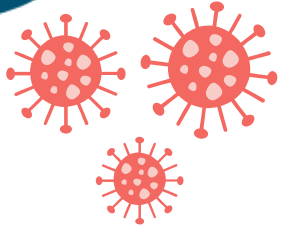
SALA SITUACIONAL INTEGRAL



SEMANA 50



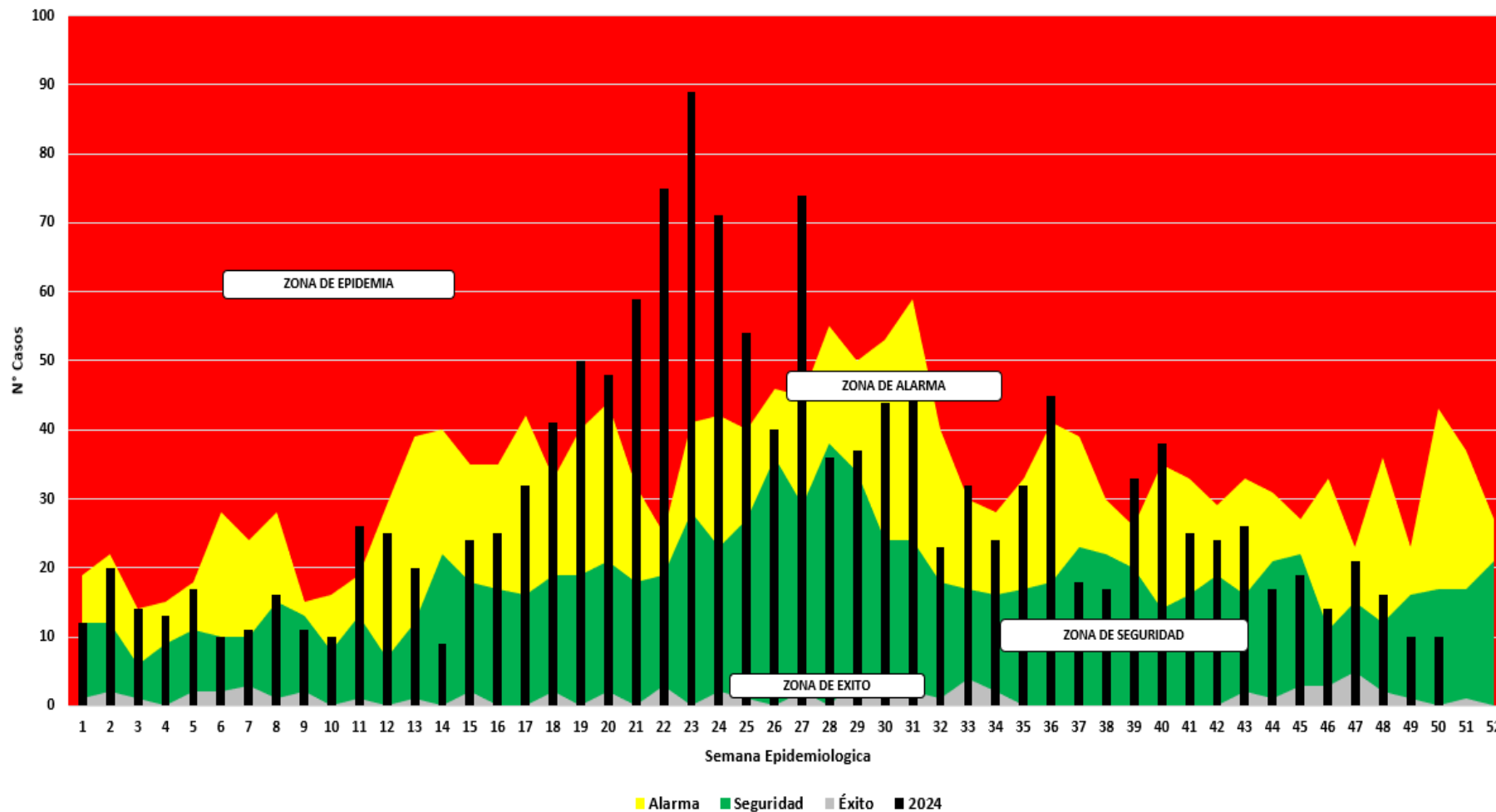
01



EVENTOS DE IMPORTANCIA SUJETOS A VIGILANCIA EPIDEMIOLÓGICA




Número de Casos de Infección Respiratoria Aguda en Menores de 5 años, por Semana Epidemiológica Hospital Regional Moquegua 2024.



- En la SE 50 se han registrado 10 casos de Infecciones Respiratorias Agudas (IRA) en menores de 5 años, lo cual nos ubica en la **Zona de Seguridad**.

*Fuente: Vigilancia Epidemiológica CDC, NOTIWEB
Elaboración: UESA-HRM

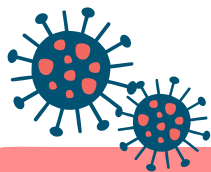


+ + Tabla de Neumonía de Niños Menores de 5 años y Mayores de 5 años , + Hospital Regional Moquegua 2024.

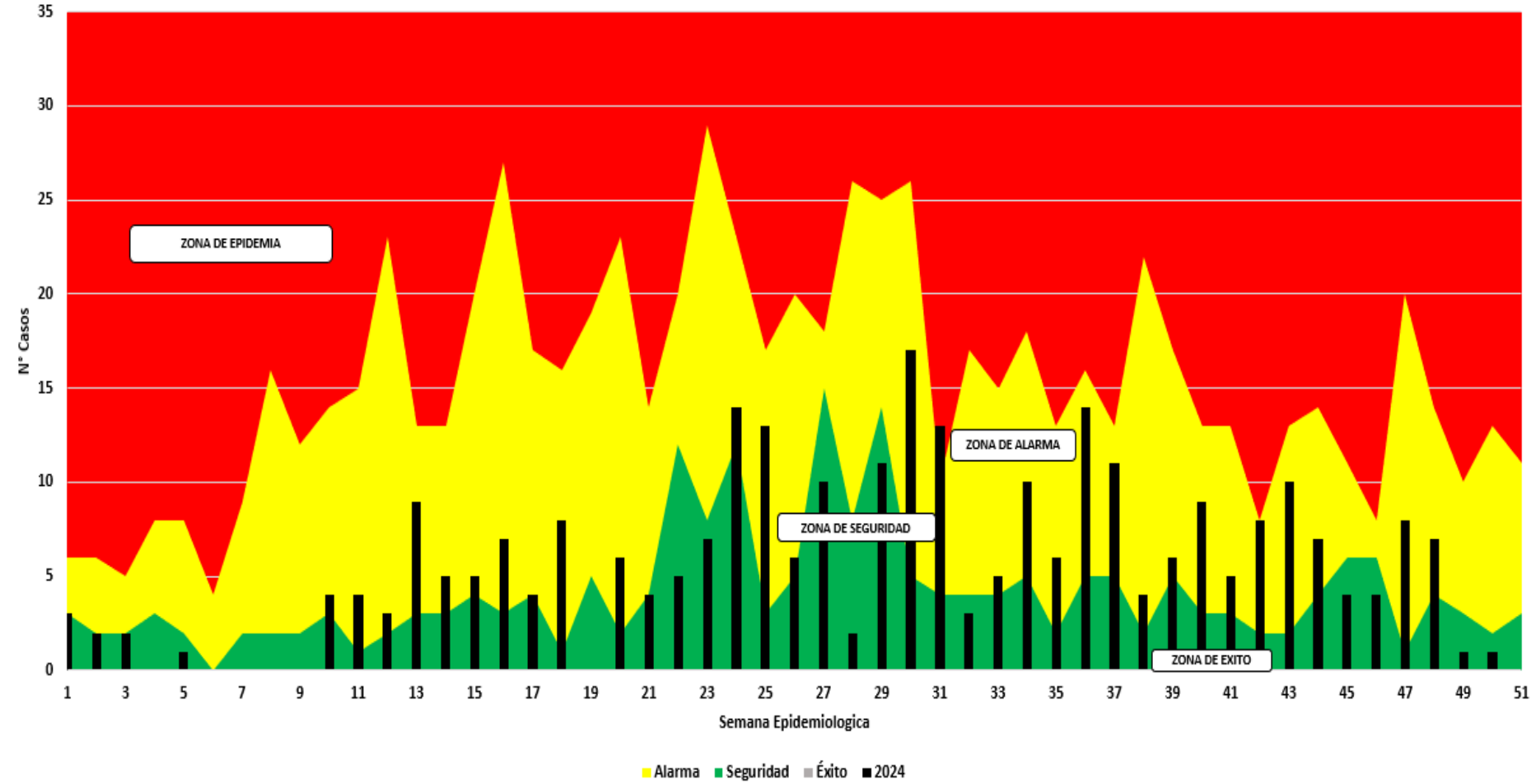
AÑOS	MENORES DE 5 AÑOS			MAYORES DE 5 AÑOS		
	Neum	Hospit	Defunc	Neum	Hospit	Defunc
2020	12	8	0	347	277	43
2021	1	0	0	567	545	45
2022	40	24	0	160	124	25
2023	27	23	0	134	125	22
2024	42	27	0	231	226	36
TOTAL	122	82	0	1439	1297	171

- En la SE 50 se ha registrado 00 casos de neumonía en menores de 5 años. Hasta la fecha se tiene un total de 42 casos de neumonías. **NO** se registró ningún fallecido.
- En la SE 50 se ha registrado 05 casos de neumonía mayores de 5 años, de los cuales hay 02 casos hospitalizados. Hasta la fecha en el 2024 se tiene un acumulado de 231 casos de neumonías. Se registró 01 fallecido.

Fuente: Área de Salud Ambiental.
Elaborado por: Área de Vigilancia Epidemiológica




Número de casos de Síndrome de Obstrucción Bronquial en menores de 5 años, por Semana Epidemiológica Hospital Regional Moquegua 2024.

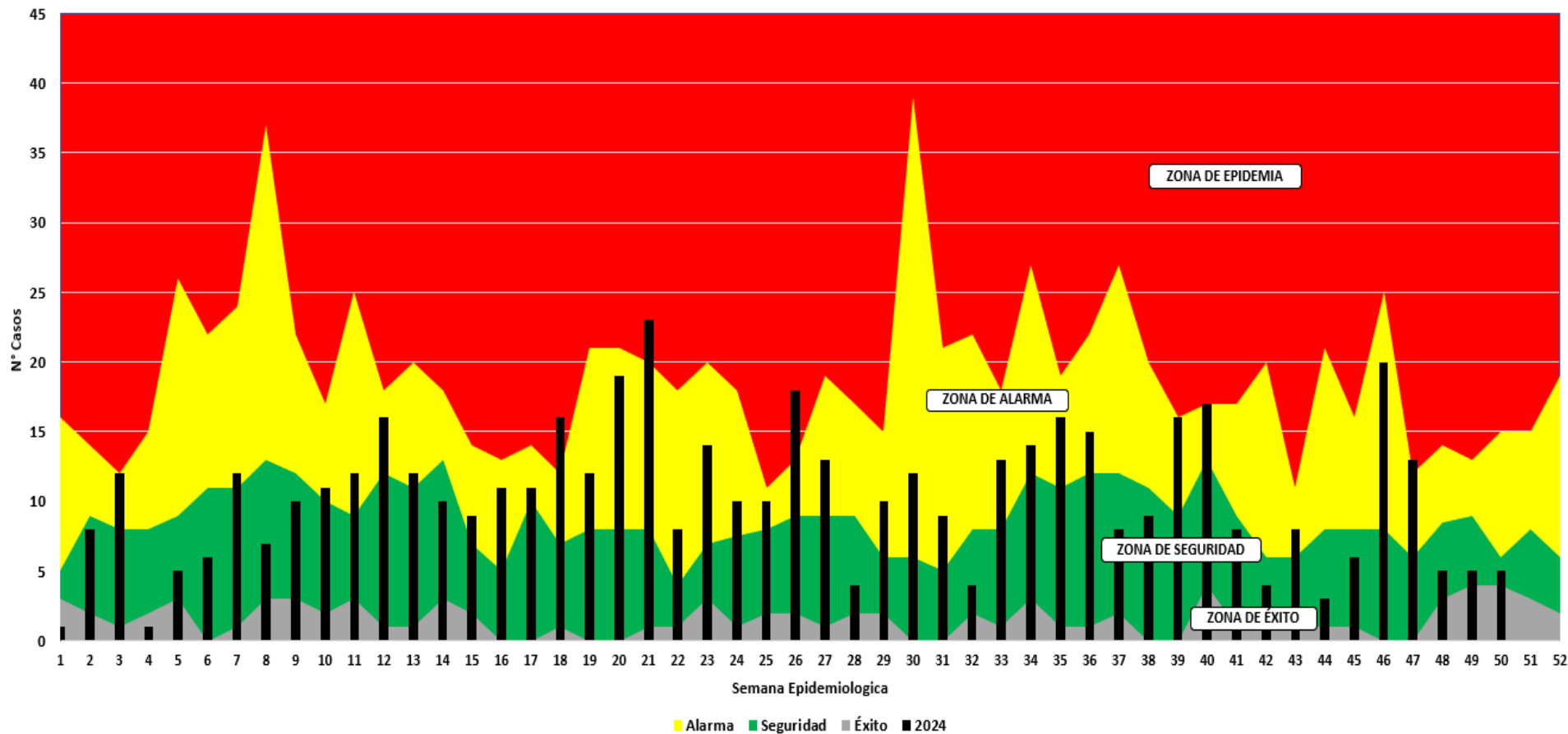


• En la SE 50 se han registrado 01 casos de Síndrome de Obstrucción Bronquial (SOB) en menores de 5 años, lo cual nos ubica en la **Zona de Seguridad**.

*Fuente: Vigilancia Epidemiológica CDC, NOTIWEB
Elaboración: UESA-HRM



Número de casos de Infección Diarreica Aguda en menores de 5 años, por Semana Epidemiológica Hospital Regional Moquegua 2024.



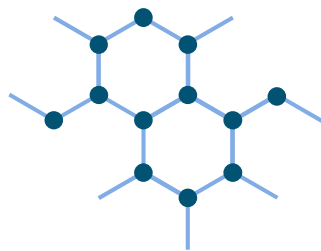
- En la SE 50 se han registrado 05 casos de Enfermedad Diarreica Aguda (EDA) en menores de 5 años.
- Lo cual hace que nos ubiquemos en la **Zona de Seguridad**.

*Fuente: Vigilancia Epidemiológica CDC, NOTIWEB
Elaboración: UESA-HRM





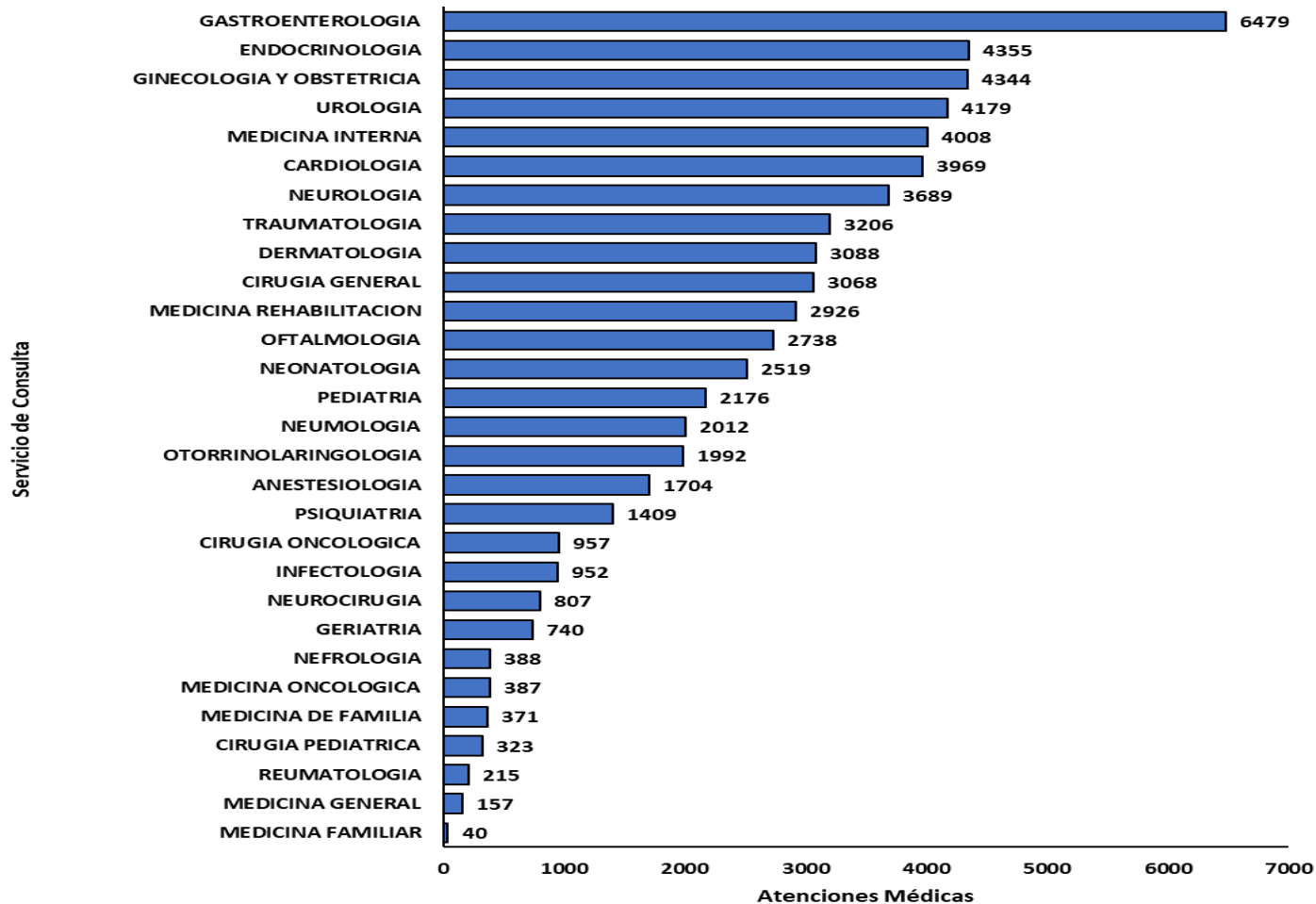
02



INDICADORES HOSPITALARIOS



Acumulado de Atenciones Médicas en Consulta Externa hasta la SE 50 Hospital Regional Moquegua, 2024

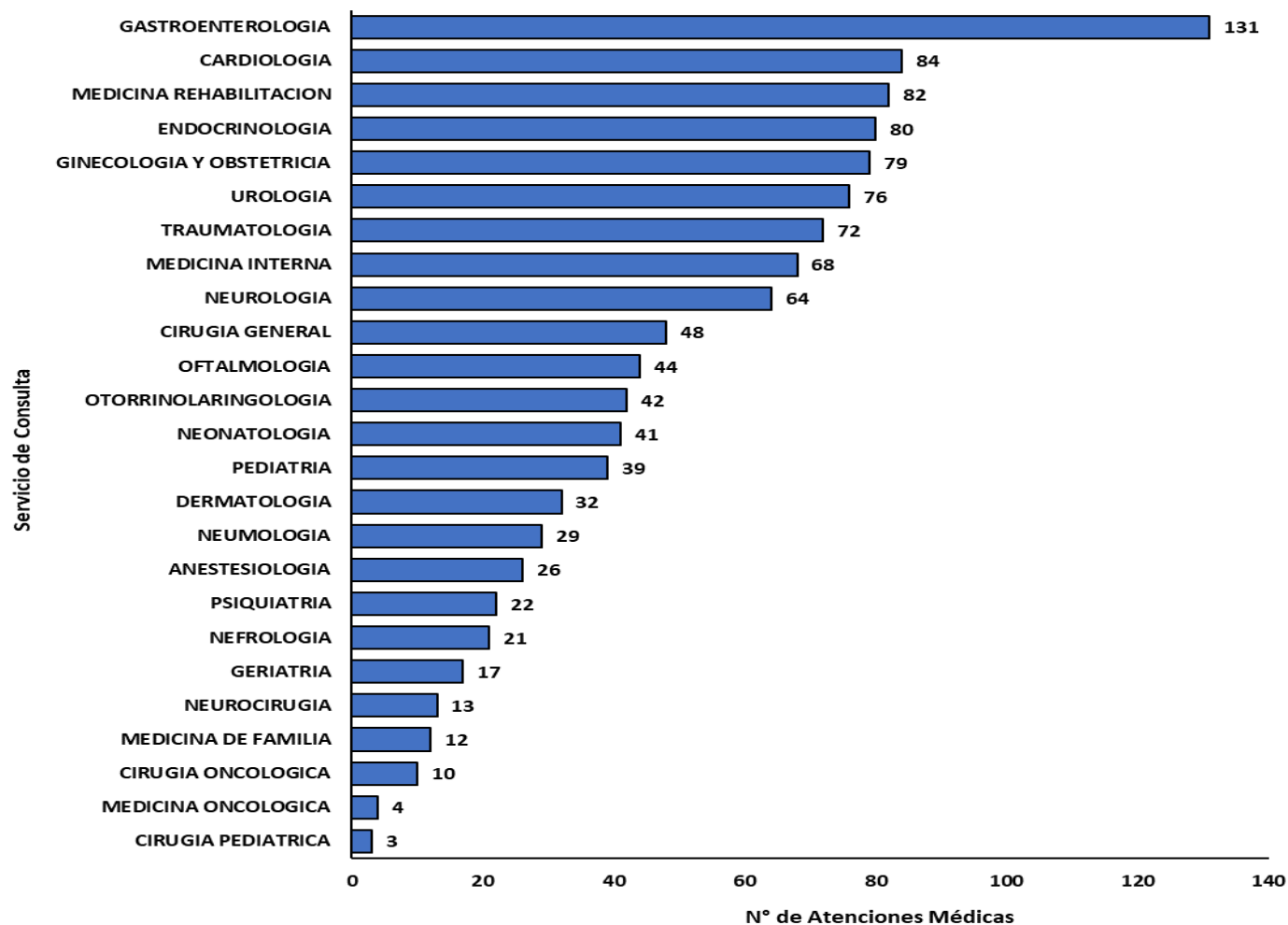


Hasta la SE 50 los tres servicios con mayor demanda por consultorio externo en atenciones médicas son: Gastroenterología, Endocrinología, Ginecología y Obstetricia.

Siendo el total: 63 198 atenciones médicas en el HRM .

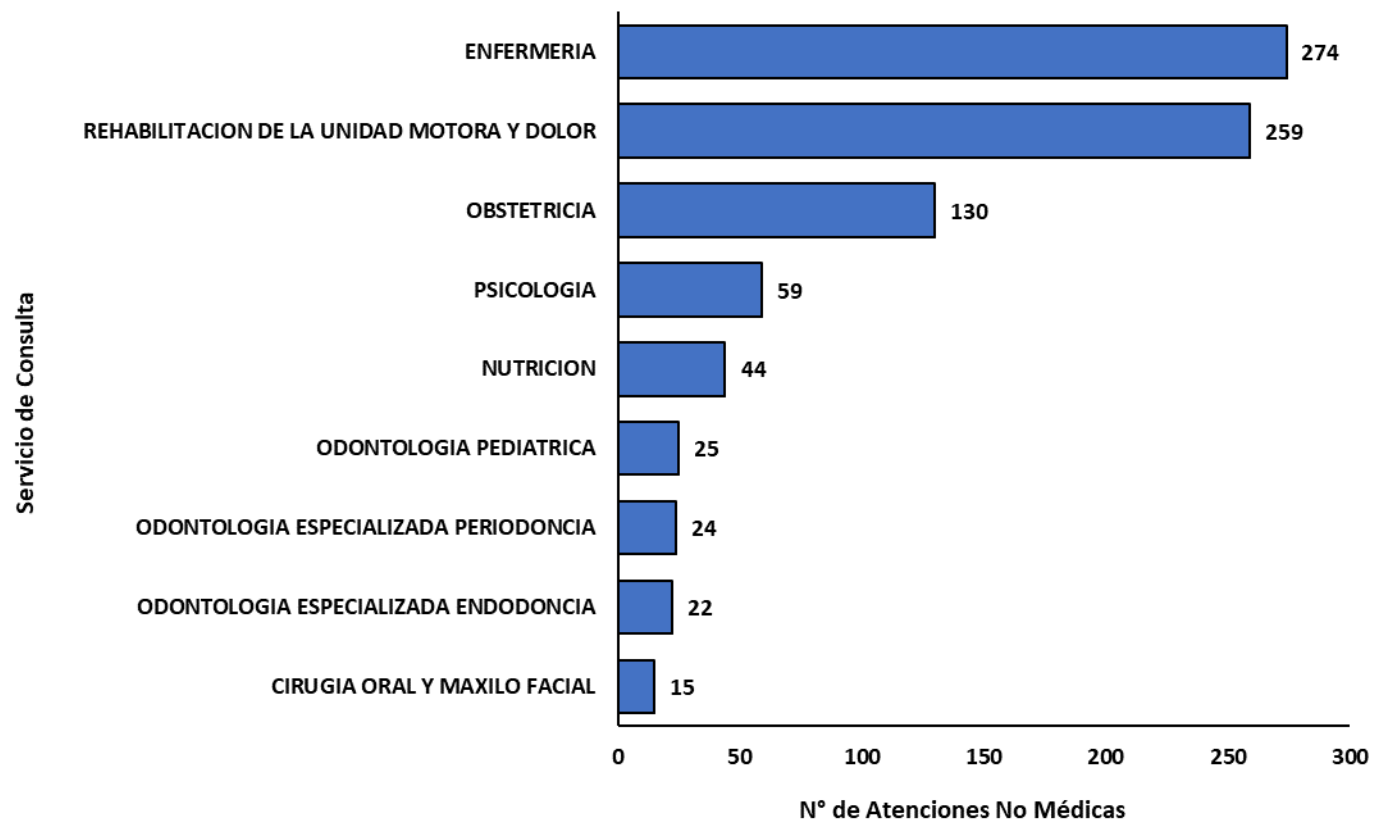
*Fuente: NOTIWEB HIS MINSA – Unidad de Estadística e Informática
Elaboración: UESA-HRM

Número de Atenciones Médicas en Consulta Externa, por Semana Epidemiológica 50 Hospital Regional Moquegua 2024



En la SE 50 los tres servicios con mayor demanda por consultorio externo en atenciones médicas son: Gastroenterología, Cardiología y Medicina Rehabilitación. **Siendo el total: 1139 atenciones médicas en el HRM.**

Número de Atenciones No Médicas en Consulta Externa , por Semana Epidemiológica 50 Hospital Regional Moquegua 2024

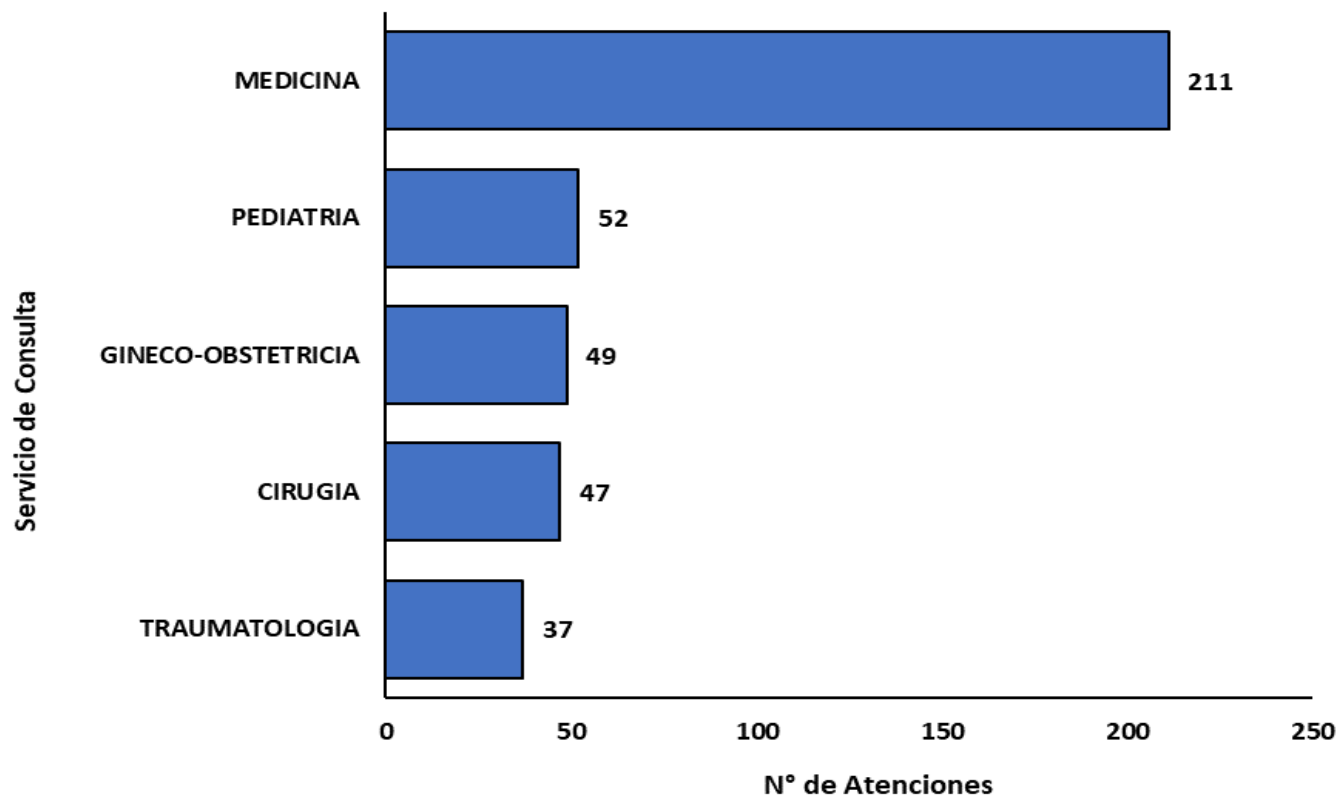


En la SE 50 los tres servicios con mayor demanda por consultorio externo en atenciones no médicas son: Enfermería, Rehabilitación de la Unidad Motora y Dolor y Obstetricia.

Siendo el total: 852 atenciones no médicas en el HRM.

*Fuente: NOTIWEB HIS MINSA – Unidad de Estadística e Informática
Elaboración: UESA-HRM

Número de Atenciones en Emergencia, por Semana Epidemiológica 50 Hospital Regional Moquegua 2024

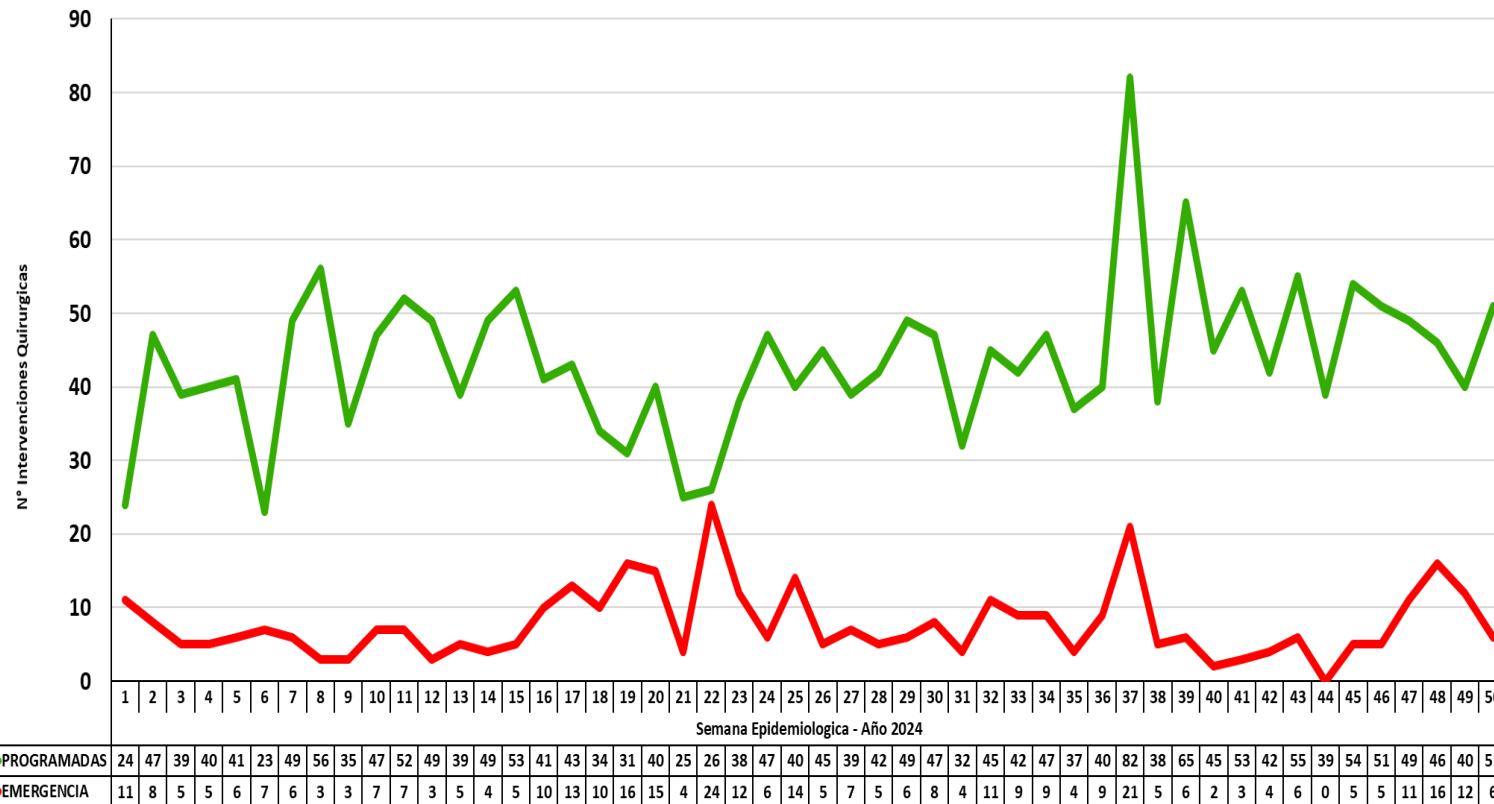


En la SE 50 los tres servicios con mayor demanda por atenciones en emergencia son: Medicina, Pediatría y Gineco-Obstetricia. **Siendo el total: 396 atenciones en emergencia en el HRM.**

*Fuente: NOTIWEB HIS MINSA – Unidad de Estadística e Informática
Elaboración: UESA-HRM

Número De Intervenciones Quirúrgicas, por Semana Epidemiológica 50

Hospital Regional Moquegua 2024

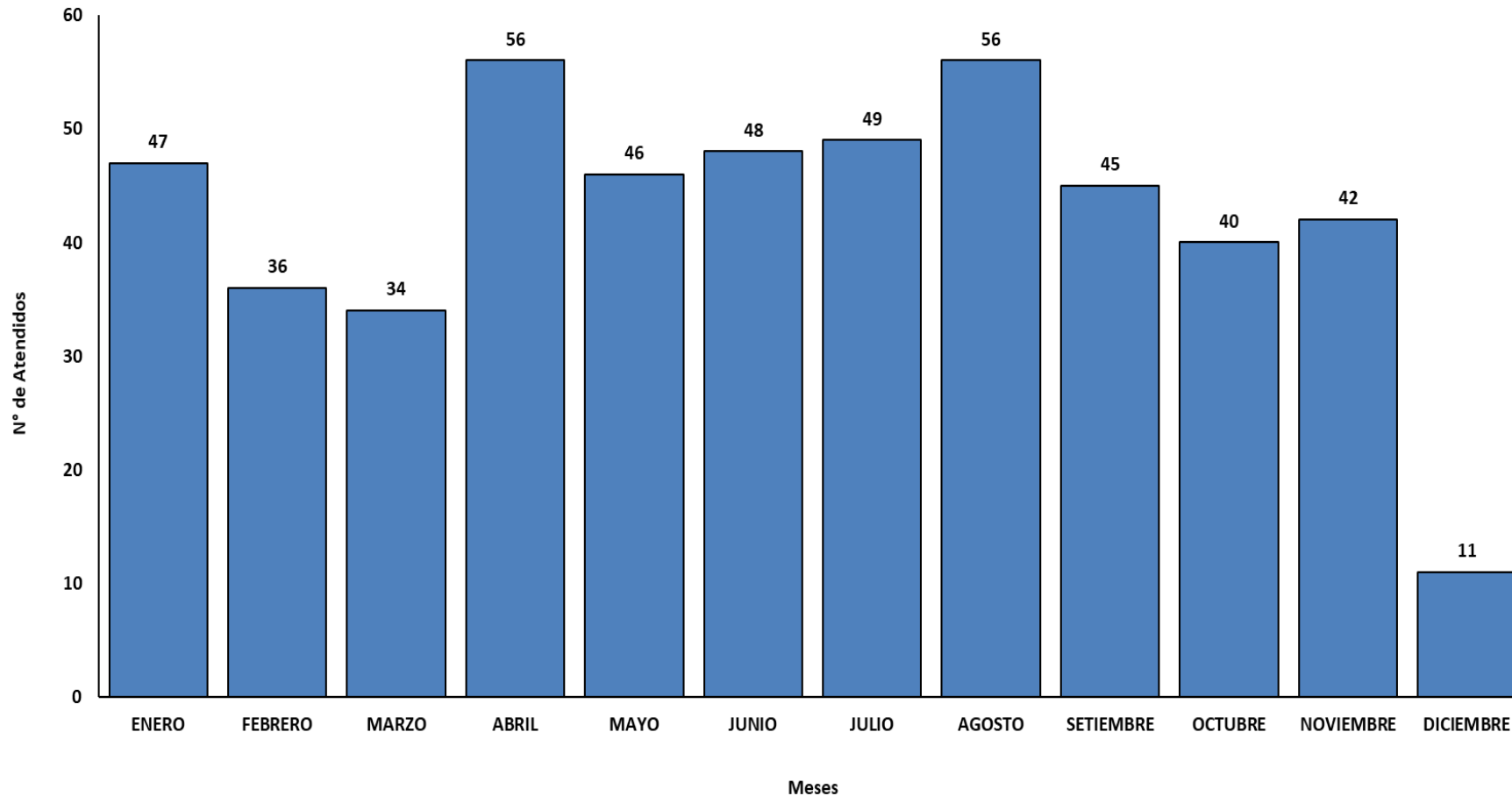


En la SE 50 se presentaron 51 intervenciones programadas y 6 intervenciones de emergencia. Las especialidades con mayor demanda para intervenciones quirúrgicas son: Cirugía: 19, Ginecología: 17 y Traumatología: 13

Siendo el total:
Intervenciones Quirúrgicas
Programadas: 2183
Intervenciones de Emergencia:
388

*Fuente: Fuente: Libro de Intervenciones Quirúrgicas.
 Elaboración: UESA-HRM

Número de Atendidos en el Área de Trauma Shock, por Meses Hospital Regional Moquegua 2024

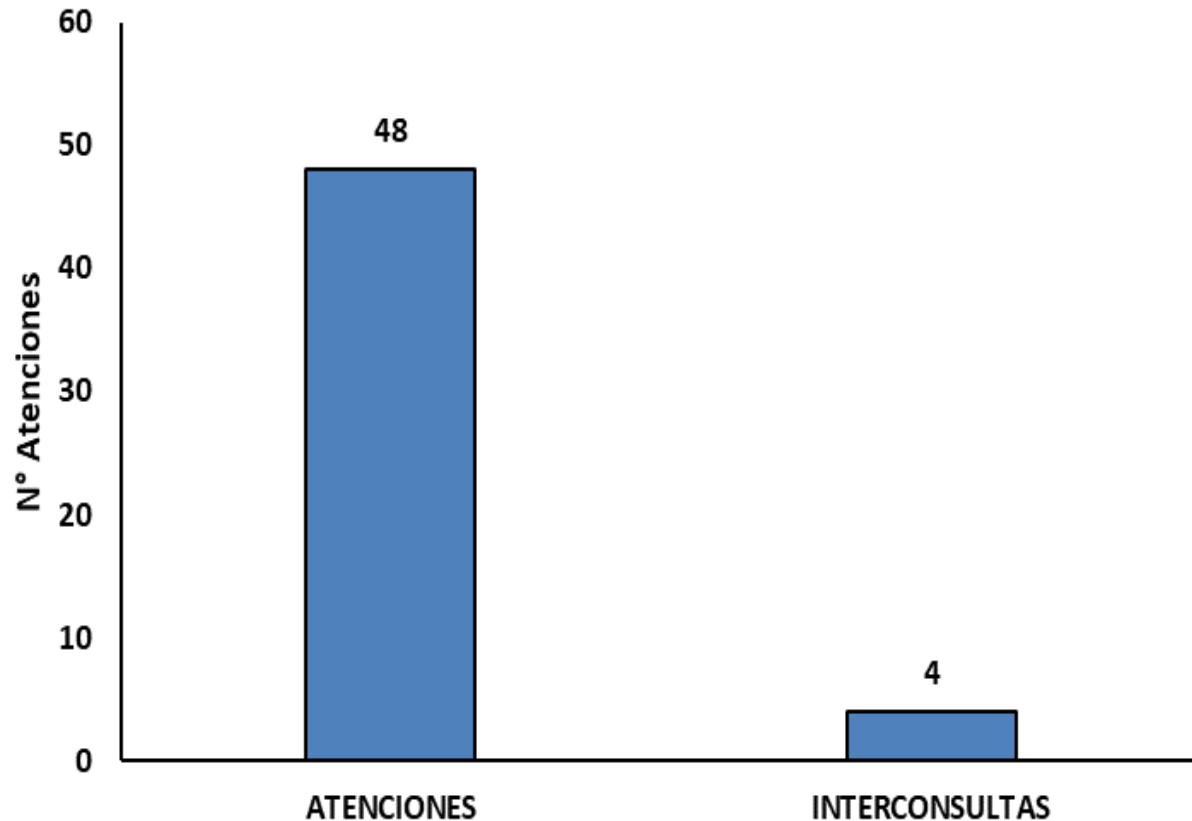


En la presente gráfica se registra del 01 enero al 15 de Diciembre del 2024, un total **514 atenciones** en el área de Trauma Shock.



*Fuente: Espacio de Monitoreo de Emergencias y Desastres
Elaboración: UESA-HRM

Número de Atendidos e Interconsultas en el Área de Gineco-Obstetricia del Servicio de Emergencia, por Semana Epidemiológica 50 Hospital Regional Moquegua 2024.



En la SE 50 se ha registrado **48** *pacientes atendidos* y **04** *interconsulta* en el Área de Gineco – Obstetricia/ Servicio Emergencia.

*Fuente: Cuadernos de atenciones Gineco – Obstetricia / Servicio de Emergencias
Elaboración: UESA-HRM

03

SISTEMA DE REFERENCIAS Y CONTRARREFERENCIAS

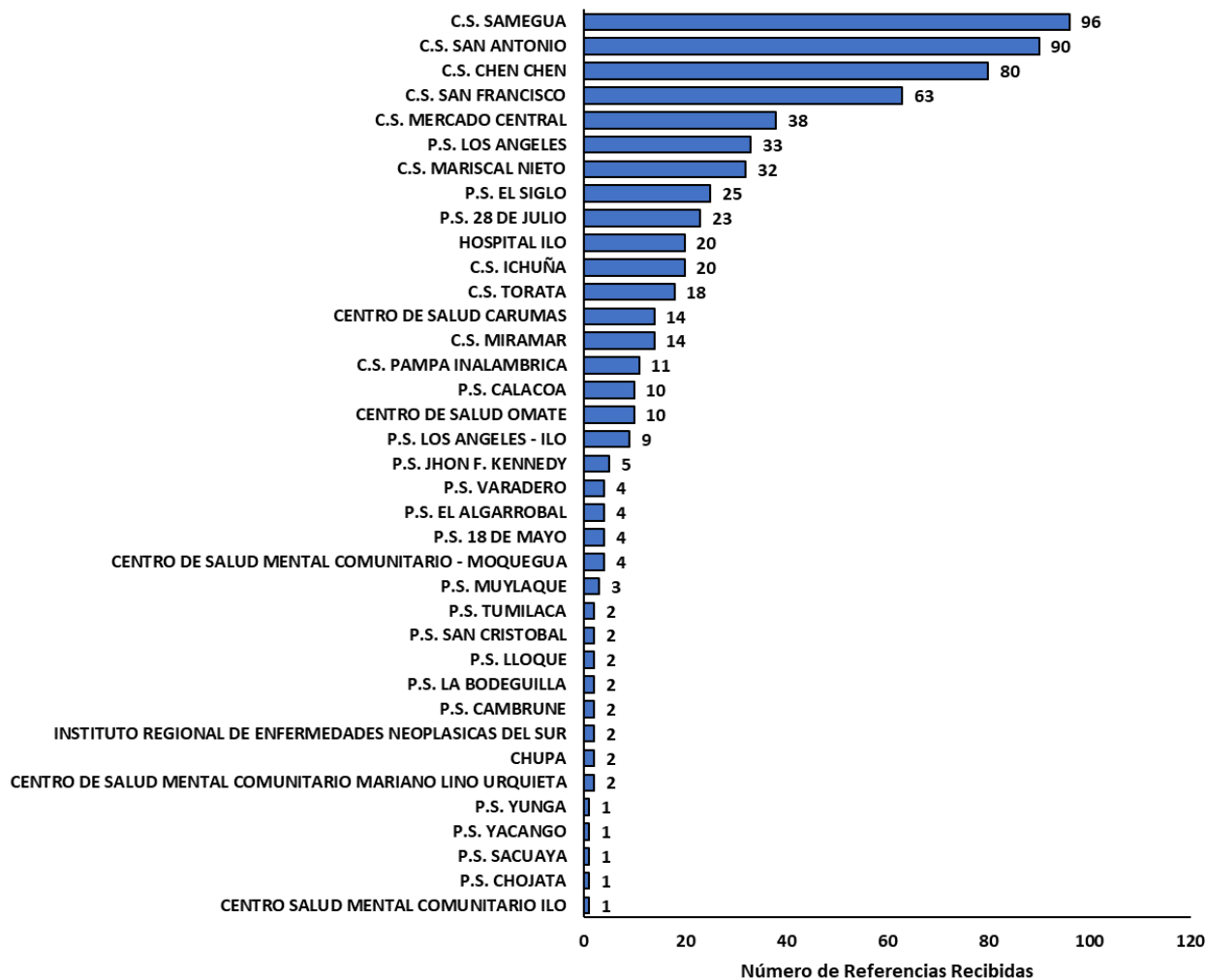




Referencias recibidas según Centro de Salud de Origen, por Semana Epidemiológica 50 Hospital Regional Moquegua 2024



Establecimiento de Salud



En la SE 50 se ha recibido un **total de 651 referencias:** referencias por consultorios externos 540, referencias para exámenes auxiliares 111.

Los establecimientos de salud con más demandas de atenciones por emergencia en nuestro hospital fueron:

- C.S. Samegua: 96
- C.S. San Antonio : 90
- C.S Chen Chen :80

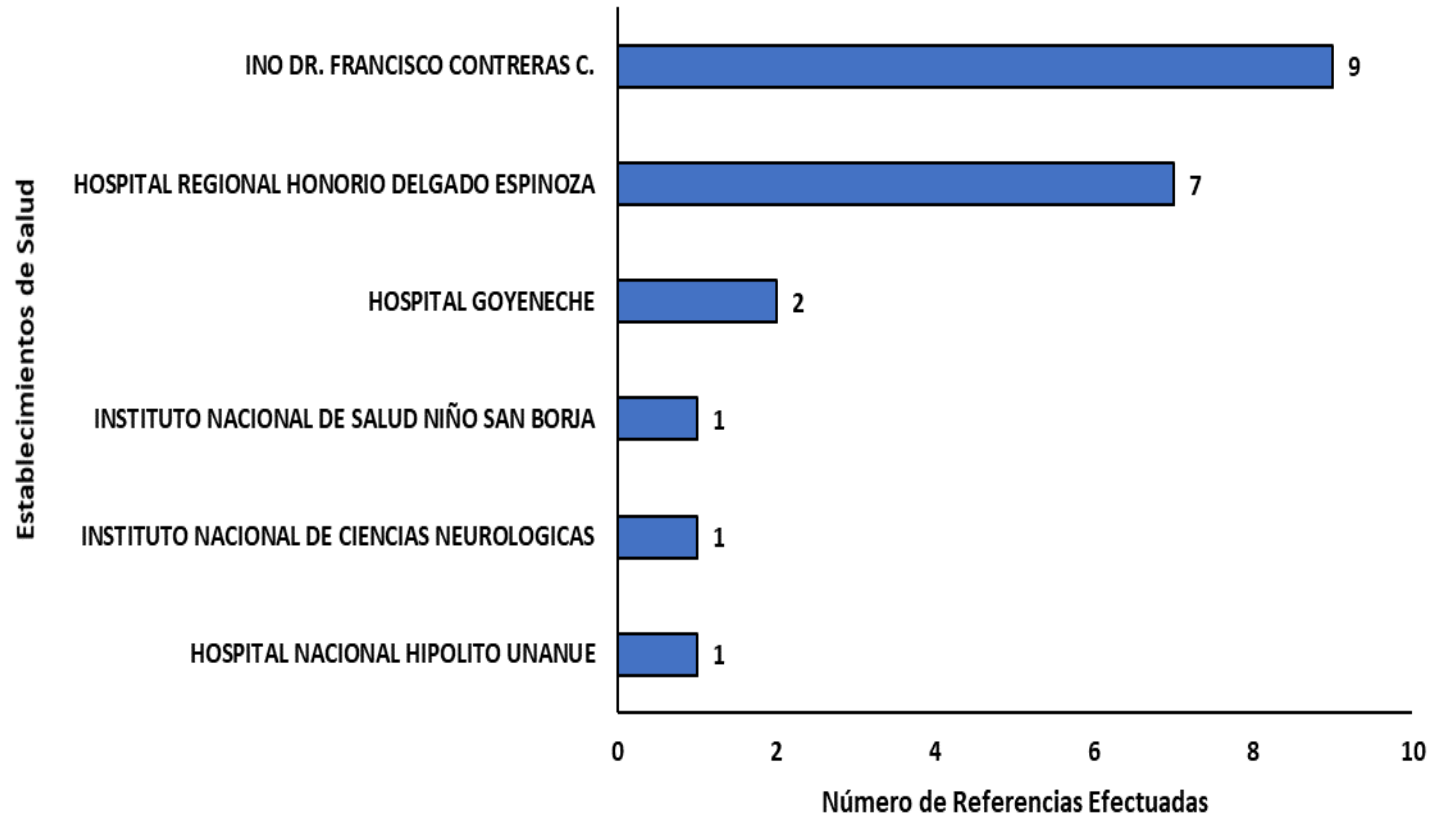
*Fuente: Unidad de Referencias y Contrarreferencias

Elaboración: UESA - HRM

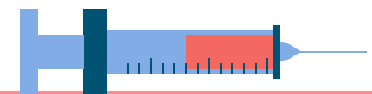




Referencias efectuadas por establecimiento de Destino, por Semana Epidemiológica 50 Hospital Regional Moquegua 2024

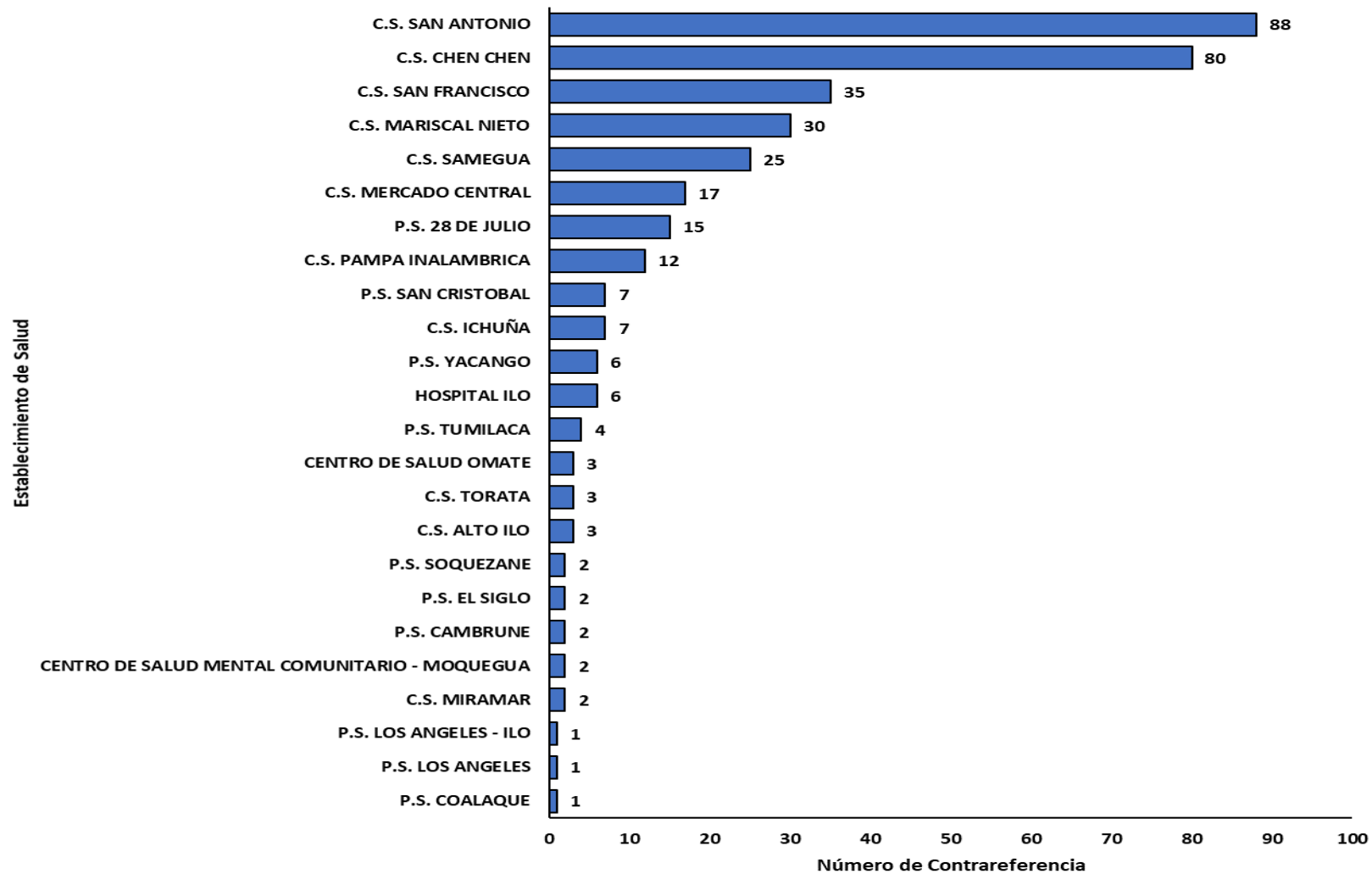


*Fuente: Unidad de Referencias y Contrarreferencias
Elaboración: UESA - HRM

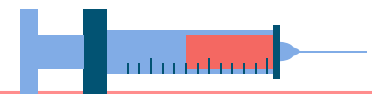





Contrareferencias efectuadas por establecimiento de Destino, por Semana Epidemiológica 50 Hospital Regional Moquegua 2024



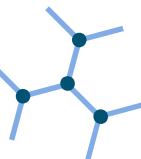

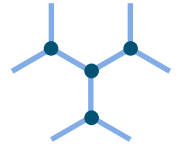
*Fuente: Unidad de Referencias y Contrarreferencias
Elaboración: UESA - HRM



04



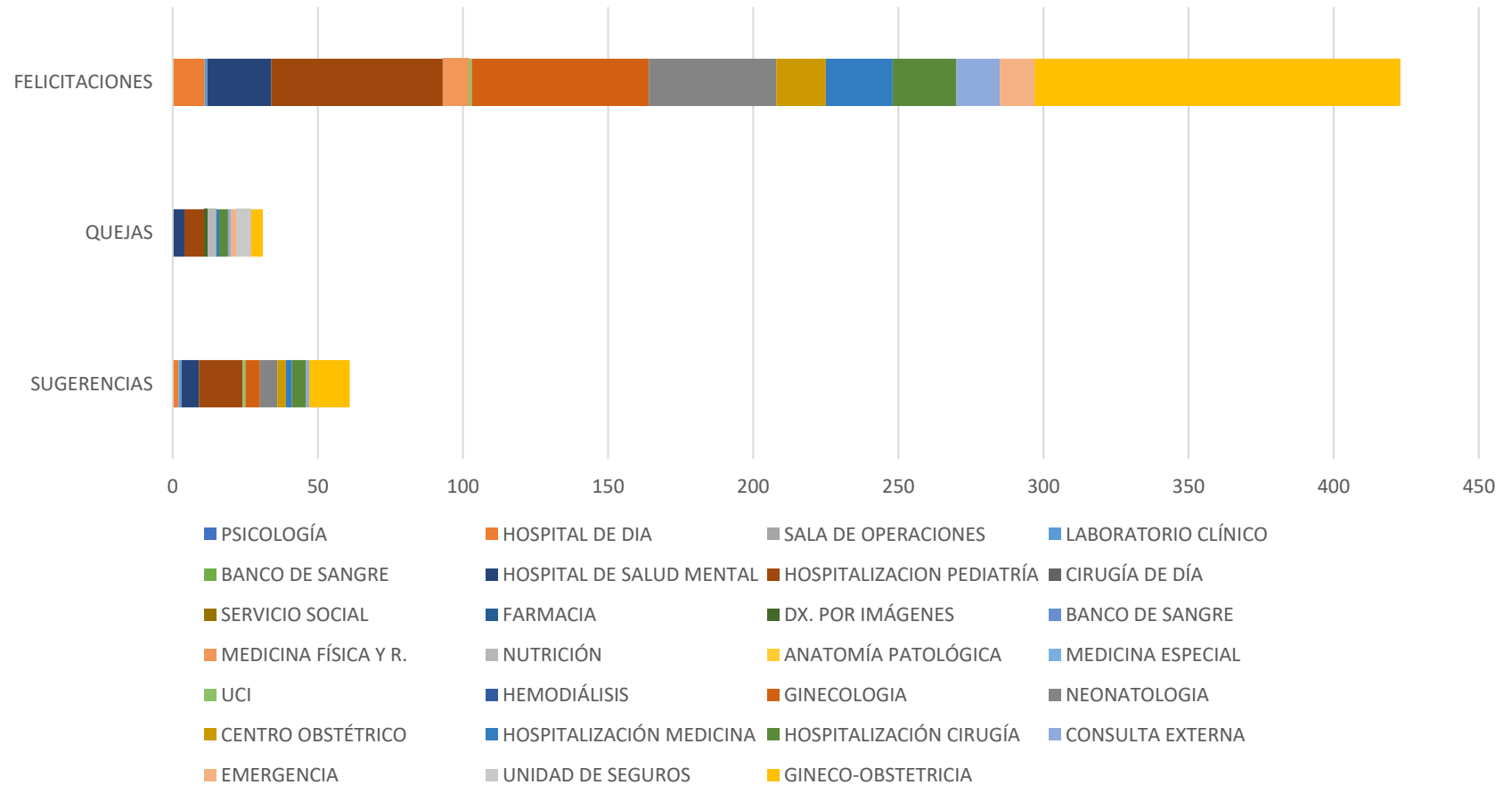
SUGERENCIAS, FELICITACIONES, QUEJAS Y RECLAMOS



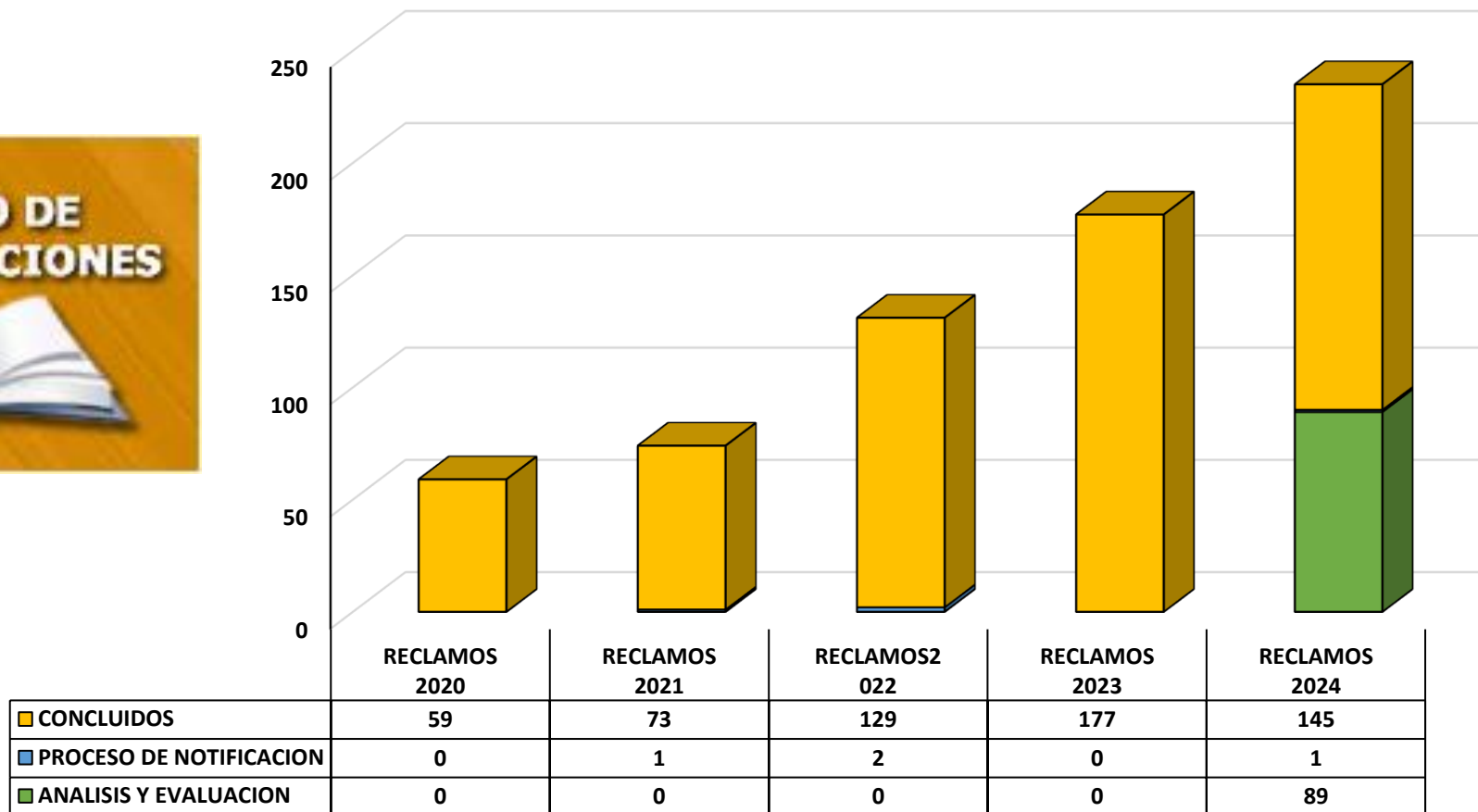
Sugerencias, quejas y Felicidades Atendidas según Servicios del Hospital Regional Moquegua, 2024.



III TRIMESTRE

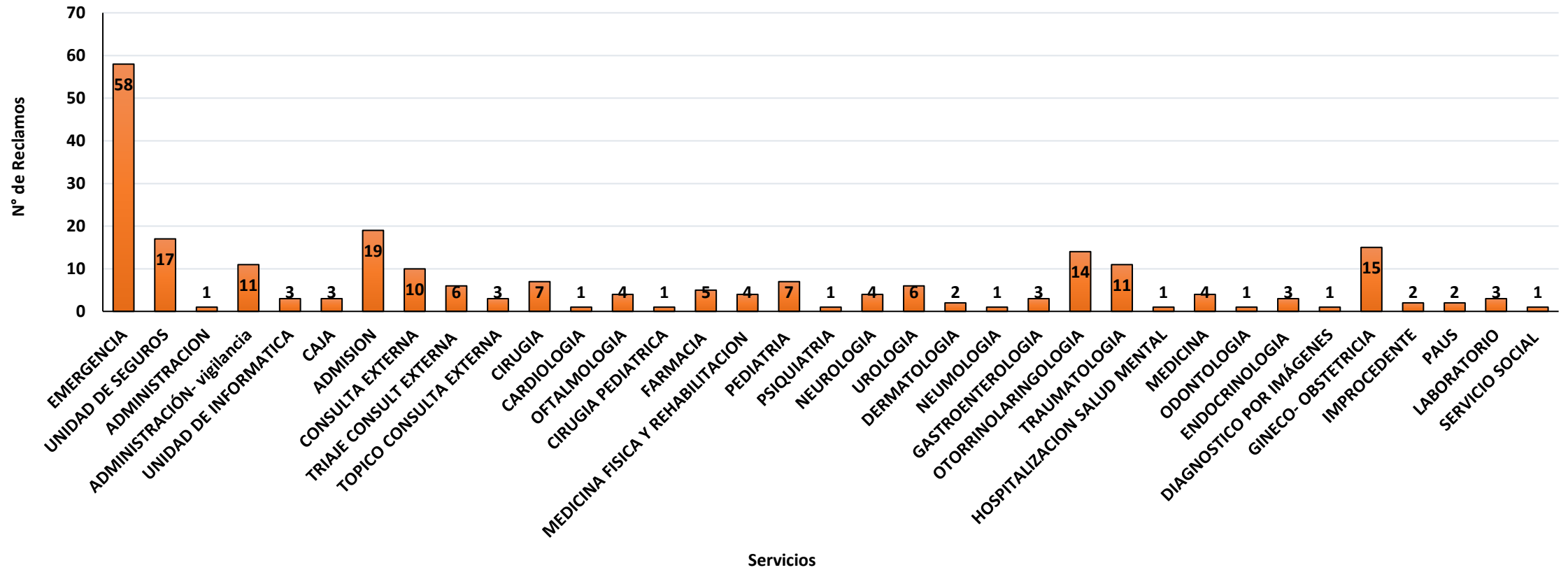


Atención de Reclamos del Hospital Regional Moquegua, 2024.



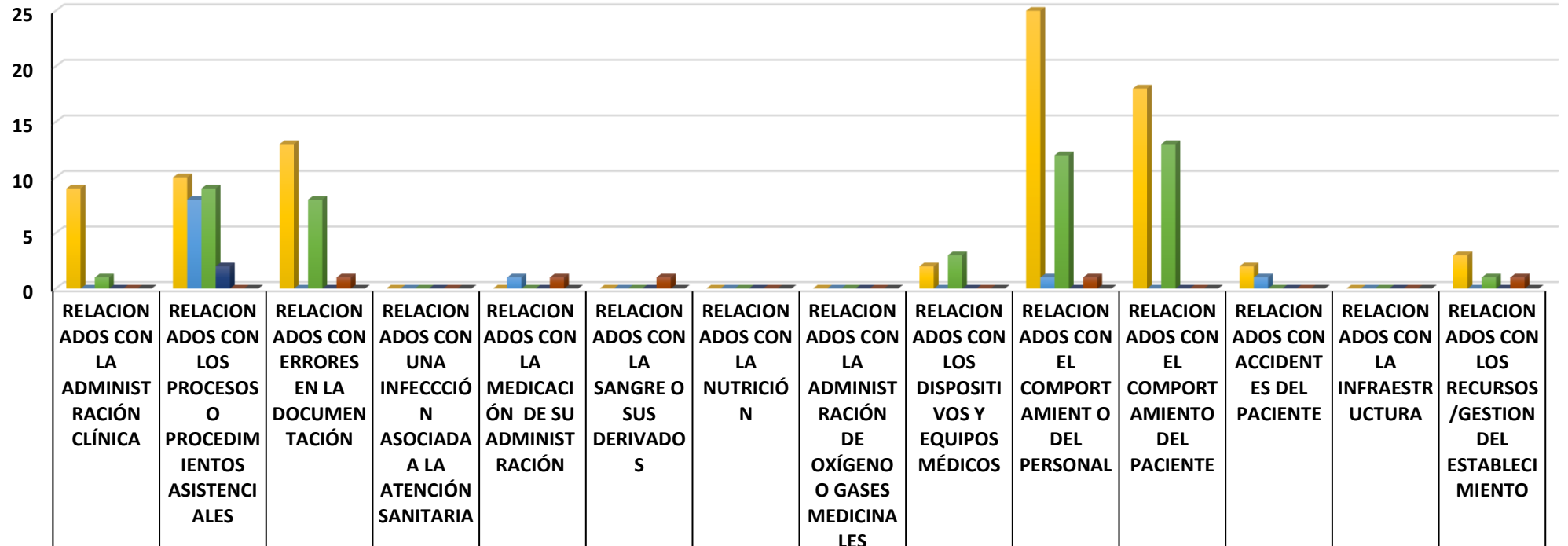
Quince reclamos en salud se encuentran en proceso de elaboración de cartas de respuesta. Correspondientes al 2023

Reclamos Presentados por Servicios del Hospital Regional Moquegua, 2024.



Consolidado de Incidente y Eventos Adversos II Trimestre 2024

Se evidencia que se ha presentado mayor numero de incidentes y eventos adversos en primer lugar de categoría **RELACIONADOS CON EL COMPORTAMIENTO DEL PERSONAL**, con un total de (25) incidentes notificados y **RELACIONADOS CON LOS PROCESOS O PROCEDIMIENTOS ASISTENCIALES** ocho (8) eventos adversos con mayor incidencia en el mes de ABRIL

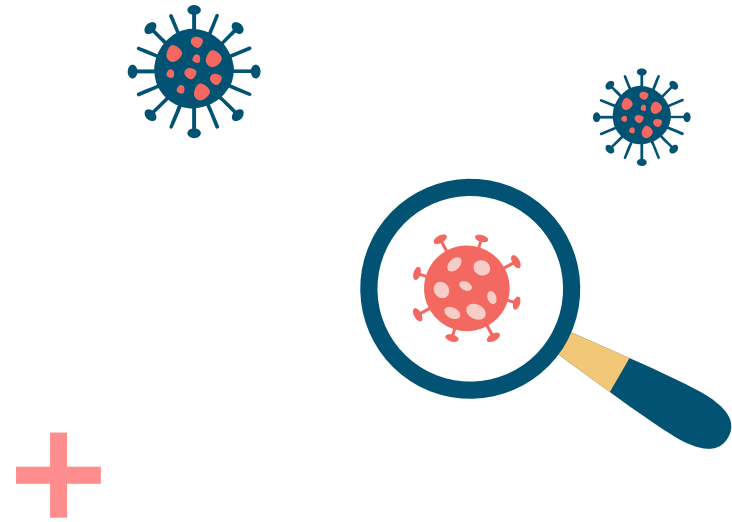


	RELACIONADOS CON LA ADMINISTRACIÓN CLÍNICA	RELACIONADOS CON LOS PROCESOS O PROCEDIMIENTOS ASISTENCIALES	RELACIONADOS CON ERRORES EN LA DOCUMENTACIÓN	RELACIONADOS CON UNA INFECCIÓN ASOCIADA A LA ATENCIÓN SANITARIA	RELACIONADOS CON LA MEDICACIÓN DE SU ADMINISTRACIÓN	RELACIONADOS CON LA SANGRE O SUS DERIVADOS	RELACIONADOS CON LA NUTRICIÓN	RELACIONADOS CON LA ADMINISTRACIÓN DE OXÍGENO O GASES MEDICINALES	RELACIONADOS CON LOS DISPOSITIVOS Y EQUIPOS MÉDICOS	RELACIONADOS CON EL COMPORTAMIENTO DEL PERSONAL	RELACIONADOS CON EL COMPORTAMIENTO DEL PACIENTE	RELACIONADOS CON ACCIDENTES DEL PACIENTE	RELACIONADOS CON LA INFRAESTRUCTURA	RELACIONADOS CON LOS RECURSOS /GESTION DEL ESTABLECIMIENTO
■ ABRIL INCIDENTE	9	10	13	0	0	0	0	0	2	25	18	2	0	3
■ ABRIL EVENTO ADVERSO	0	8	0	0	1	0	0	0	0	1	0	1	0	0
■ MAYO INCIDENTE	1	9	8	0	0	0	0	0	3	12	13	0	0	1
■ MAYO EVENTO ADVERSO	0	2	0	0	0	0	0	0	0	0	0	0	0	0
■ JUNIO INCIDENTE	0	0	1	0	1	1	0	0	0	1	0	0	0	1
■ JUNIO EVENTO ADVERSO	0	0	0	0	0	0	0	0	0	0	0	0	0	0

■ ABRIL INCIDENTE ■ ABRIL EVENTO ADVERSO ■ MAYO INCIDENTE ■ MAYO EVENTO ADVERSO ■ JUNIO INCIDENTE ■ JUNIO EVENTO ADVERSO

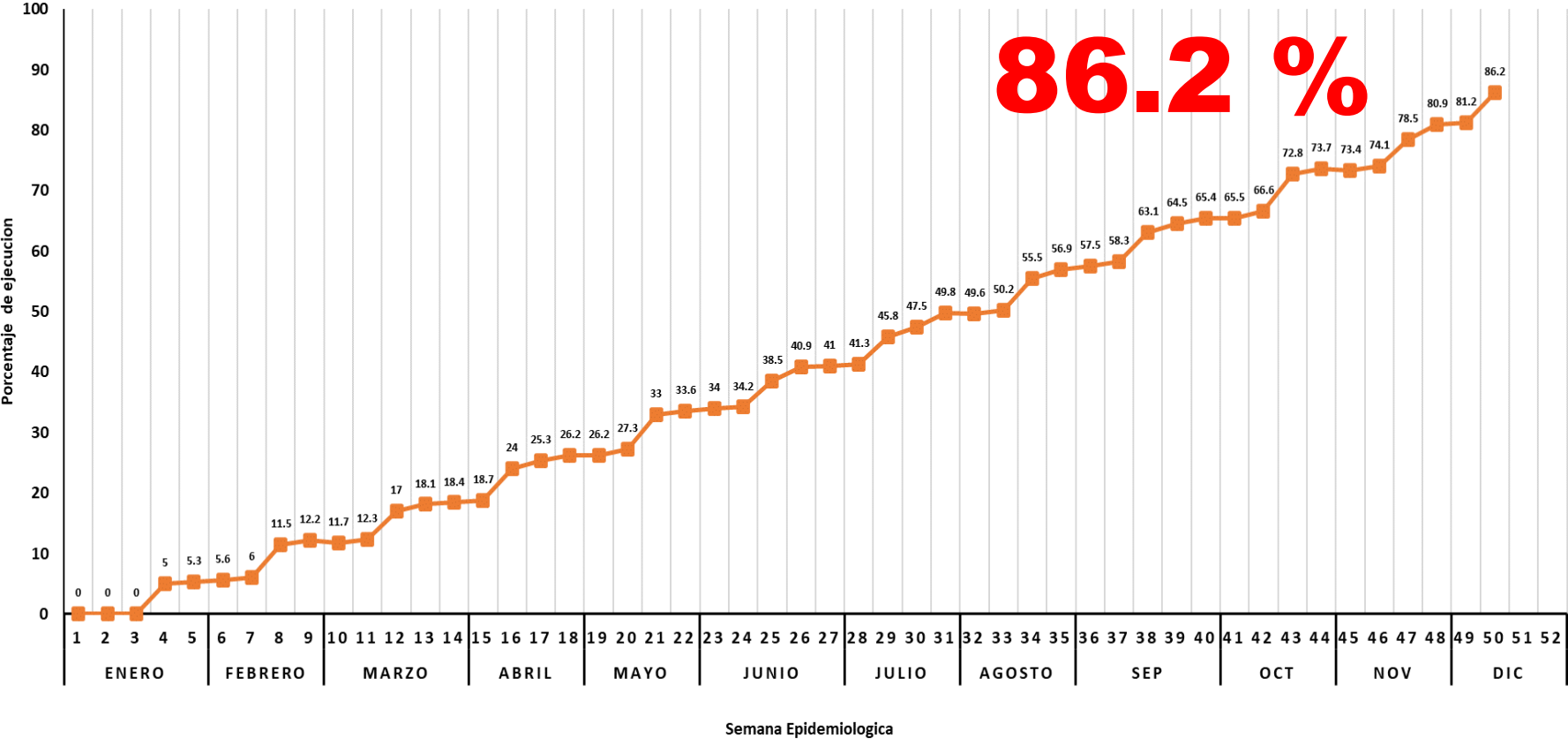
06

EJECUCIÓN PRESUPUESTAL



Avance de Ejecución Presupuestal, por Semana Epidemiológica Hospital Regional Moquegua 2024

Ejecución De Gastos Toda Fuente



En la SE 50 se tiene un avance de Ejecución presupuestal de **86.2 %** en el Hospital Regional Moquegua.

Fuente: SIAF, corte al 14-12-2024
Elaboración: UESA-HRM