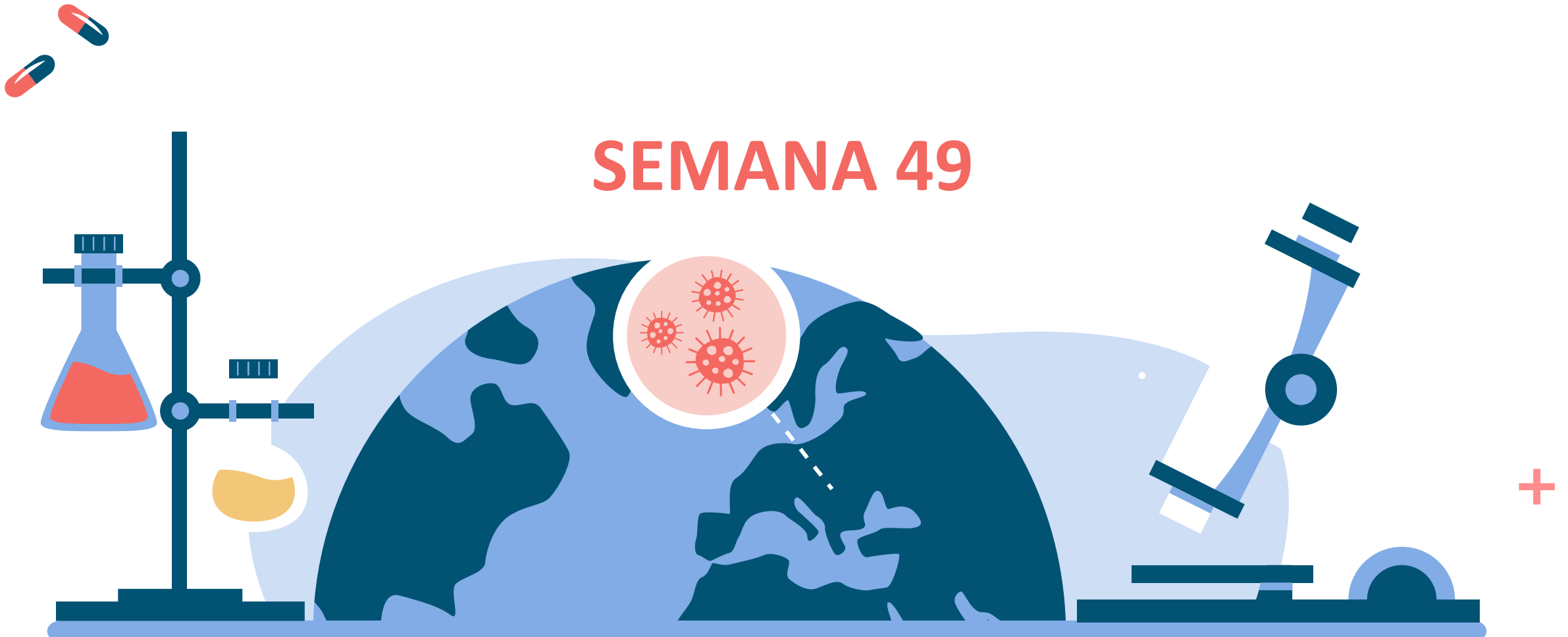
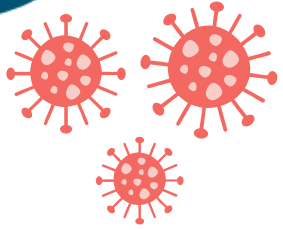


SALA SITUACIONAL INTEGRAL

SEMANA 49



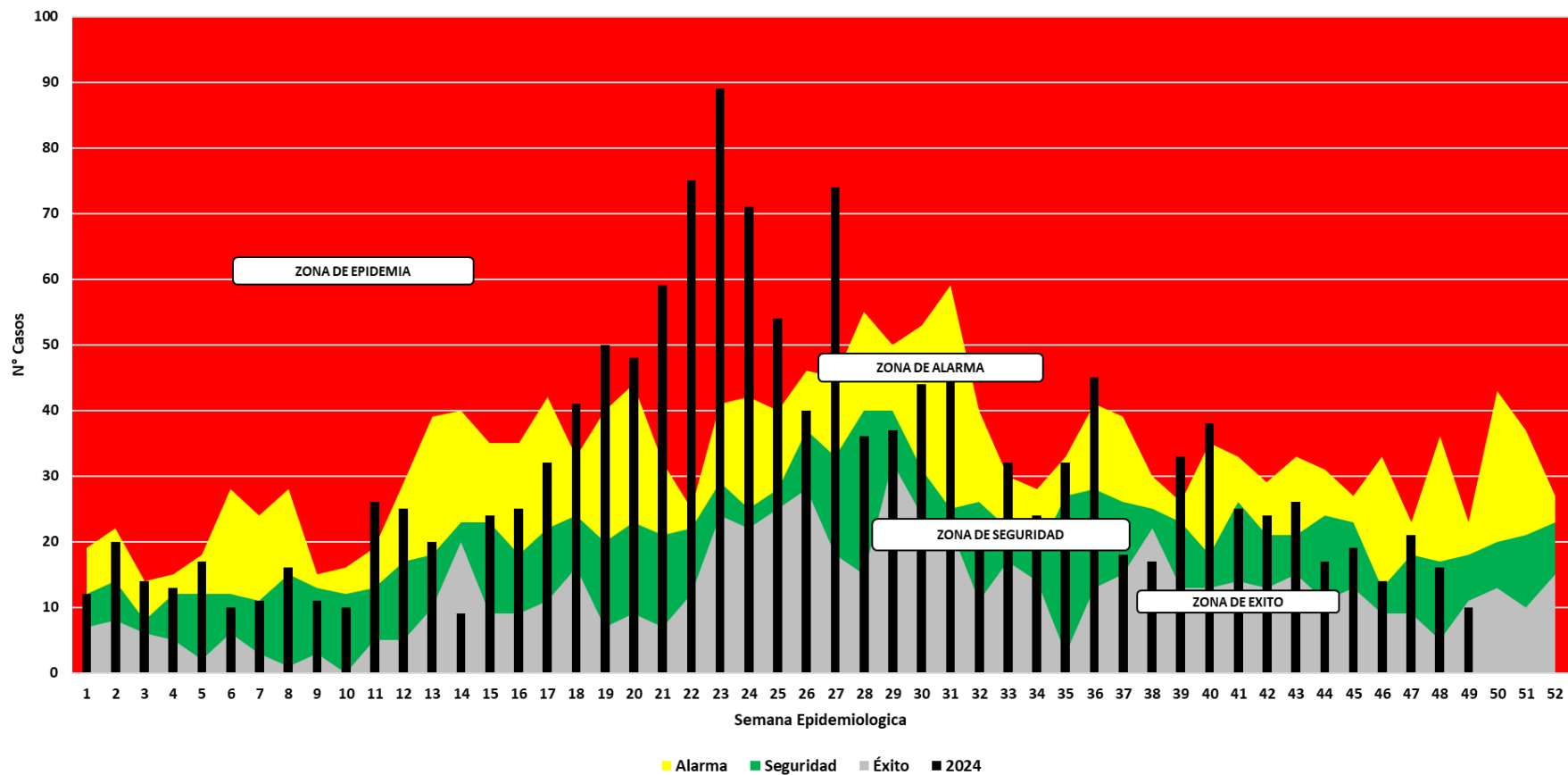
01



EVENTOS DE IMPORTANCIA SUJETOS A VIGILANCIA EPIDEMIOLÓGICA




Número de Casos de Infección Respiratoria Aguda en Menores de 5 años, por Semana Epidemiológica Hospital Regional Moquegua 2024.



- En la SE 49 se han registrado 10 casos de Infecciones Respiratorias Agudas (IRA) en menores de 5 años, lo cual nos ubica en la **Zona de Éxito**.

*Fuente: Vigilancia Epidemiológica CDC, NOTIWEB
Elaboración: UESA-HRM

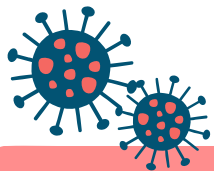


+ + Tabla de Neumonía de Niños Menores de 5 años y Mayores de 5 años , + Hospital Regional Moquegua 2024.

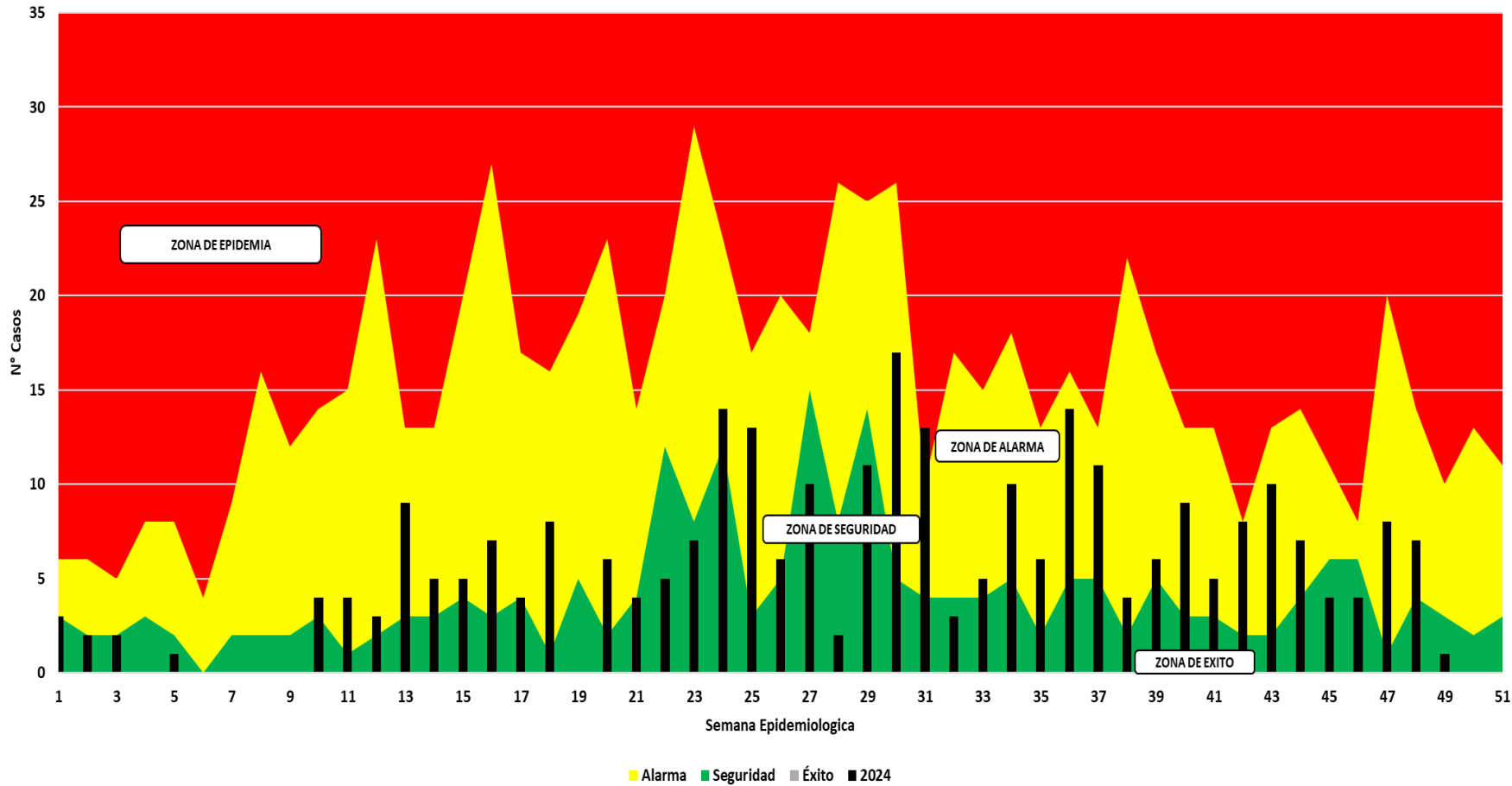
| AÑOS | MENORES DE 5 AÑOS | | | MAYORES DE 5 AÑOS | | |
|--------------|-------------------|-----------|----------|-------------------|-------------|------------|
| | Neum | Hospit | Defunc | Neum | Hospit | Defunc |
| 2020 | 12 | 8 | 0 | 347 | 277 | 43 |
| 2021 | 1 | 0 | 0 | 567 | 545 | 45 |
| 2022 | 40 | 24 | 0 | 160 | 124 | 25 |
| 2023 | 27 | 23 | 0 | 134 | 125 | 22 |
| 2024 | 42 | 27 | 0 | 226 | 224 | 35 |
| TOTAL | 122 | 82 | 0 | 1434 | 1295 | 170 |

- En la SE 49 se ha registrado 01 casos de neumonía en menores de 5 años, el cual No fue hospitalizado. Hasta la fecha se tiene un total de 42 casos de neumonías. **NO** se registró ningún fallecido.
- En la SE 49 se ha registrado 04 casos de neumonía mayores de 5 años, de los cuales hay 01 caso hospitalizado. Hasta la fecha en el 2024 se tiene un acumulado de 226 casos de neumonías. **Se** registró 02 fallecido.

Fuente: Área de Salud Ambiental.
Elaborado por: Área de Vigilancia Epidemiológica

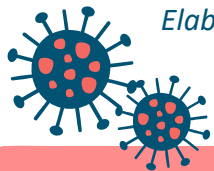


Número de casos de Síndrome de Obstrucción Bronquial en menores de 5 años, por Semana Epidemiológica Hospital Regional Moquegua 2024.

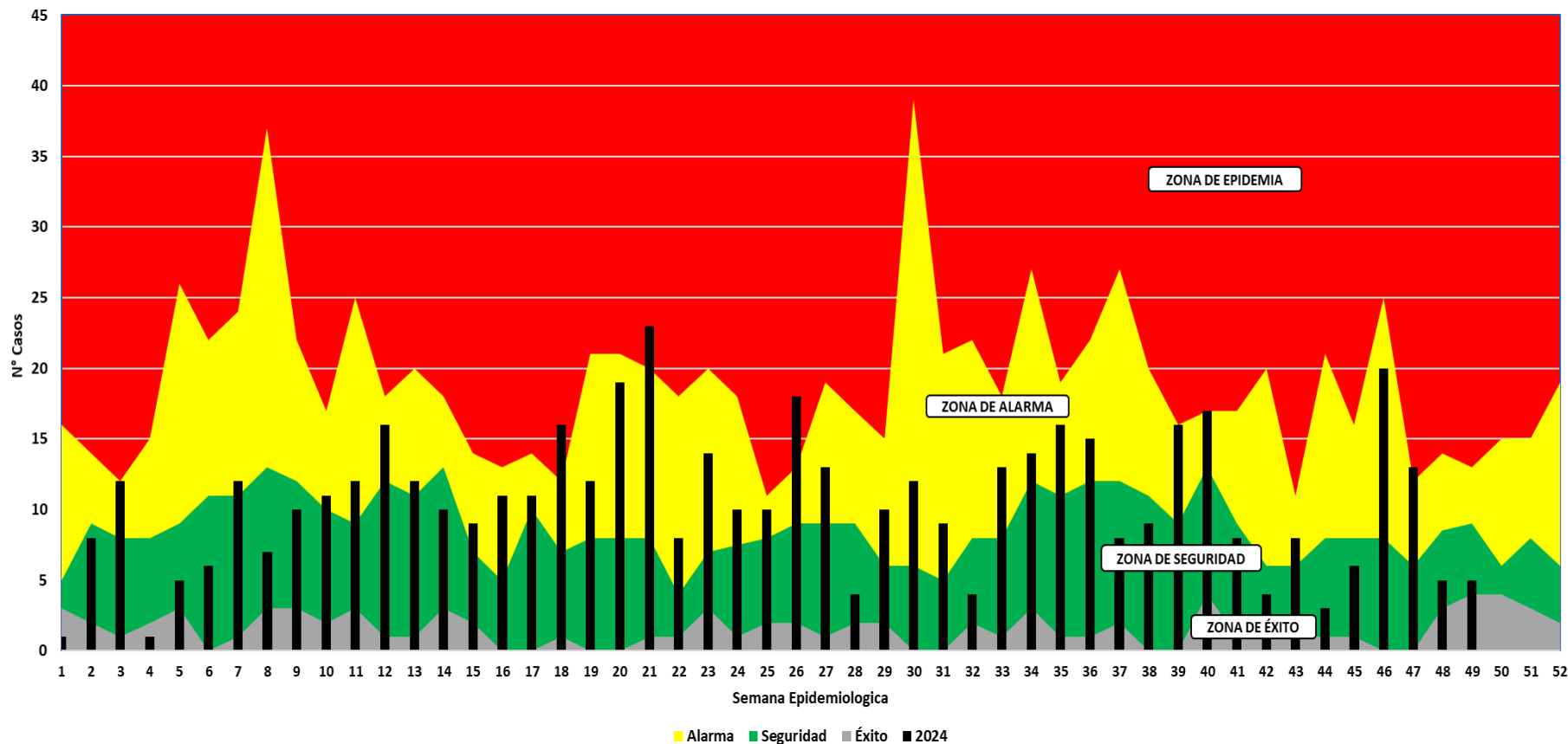


- En la SE 49 se han registrado 01 casos de Síndrome de Obstrucción Bronquial (SOB) en menores de 5 años, lo cual nos ubica en la **Zona de Exito**.

Elaboración: UESA-HRM




Número de casos de Infección Diarreica Aguda en menores de 5 años, por Semana Epidemiológica Hospital Regional Moquegua 2024.



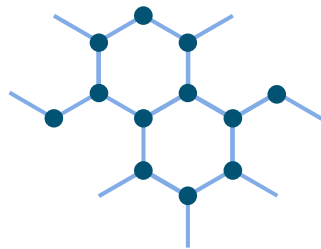
- En la SE 49 se han registrado 05 casos de Enfermedad Diarreica Aguda (EDA) en menores de 5 años.
- Lo cual hace que nos ubiquemos en la **Zona de Seguridad**.

*Fuente: Vigilancia Epidemiológica CDC, NOTIWEB
Elaboración: UESA-HRM





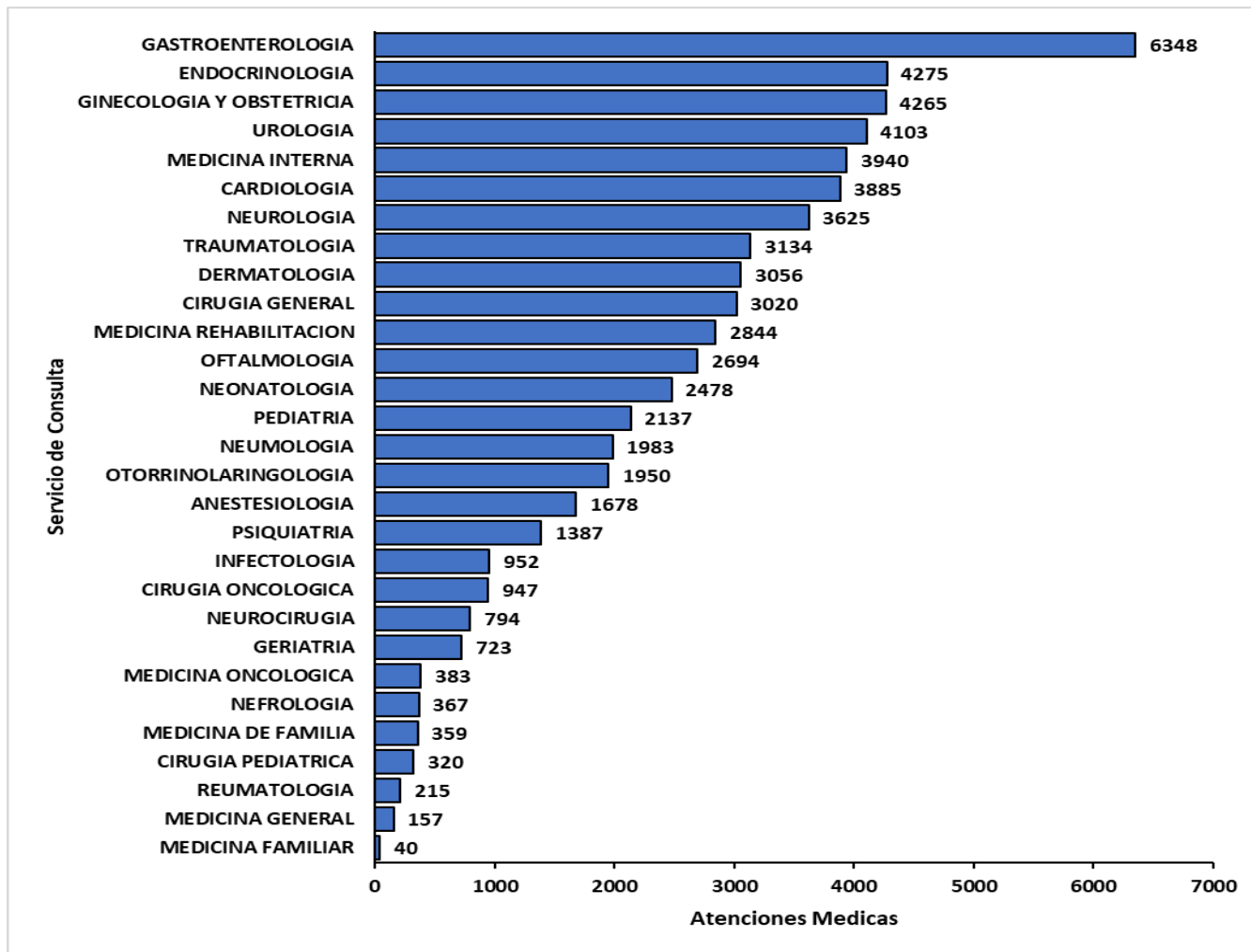
02



INDICADORES HOSPITALARIOS



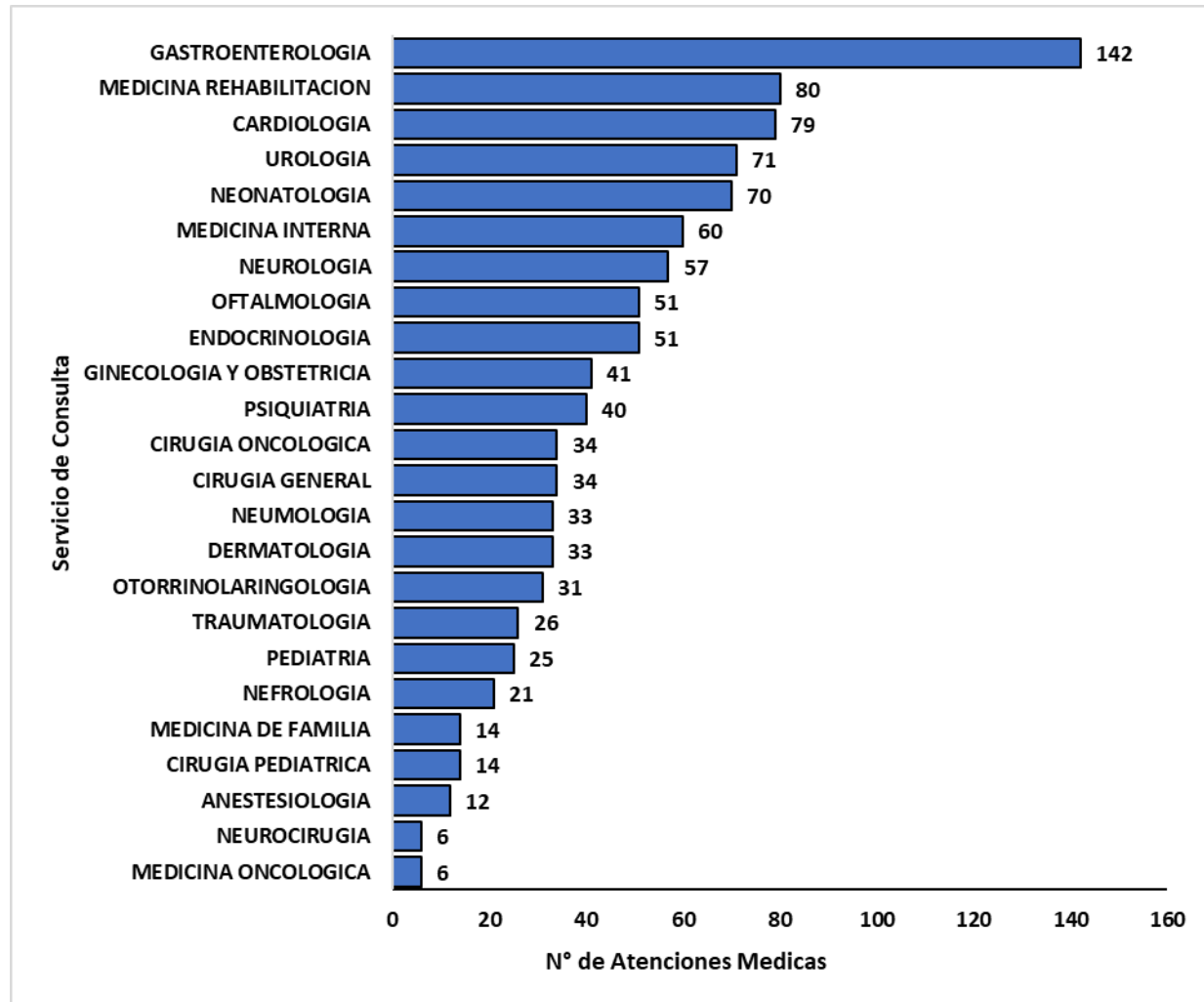
Acumulado de Atenciones Médicas en Consulta Externa hasta la SE 49 Hospital Regional Moquegua, 2024



Hasta la SE 49 los tres servicios con mayor demanda por consultorio externo en atenciones médicas son: Gastroenterología, Endocrinología, Ginecología y Obstetricia.

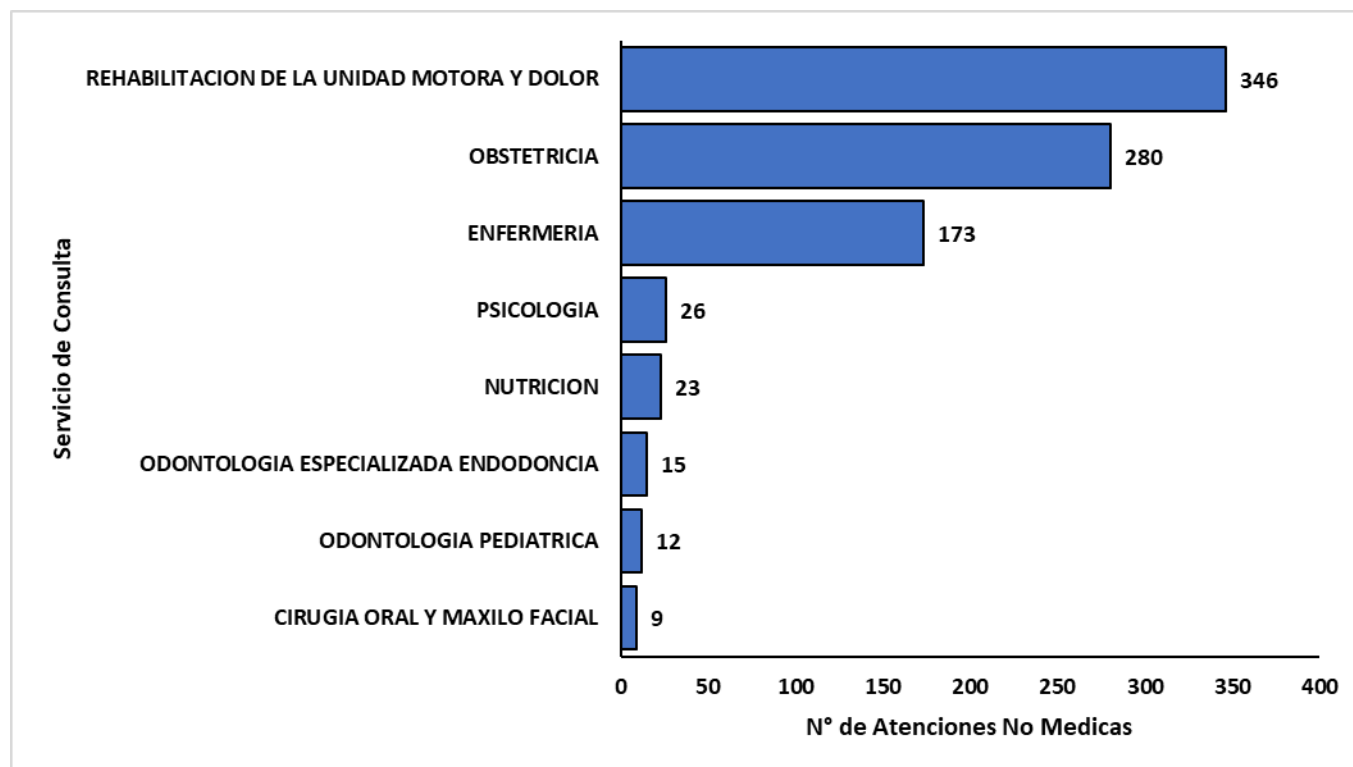
Siendo el total: 62 059 atenciones médicas en el HRM.

Número de Atenciones Médicas en Consulta Externa, por Semana Epidemiológica 49 Hospital Regional Moquegua 2024



En la SE 49 los tres servicios con mayor demanda por consultorio externo en atenciones médicas son: Urología, Neurología y Gastroenterología, **Siendo el total: 1031 atenciones médicas en el HRM.**

Número de Atenciones No Médicas en Consulta Externa , por Semana Epidemiológica 49 Hospital Regional Moquegua 2024

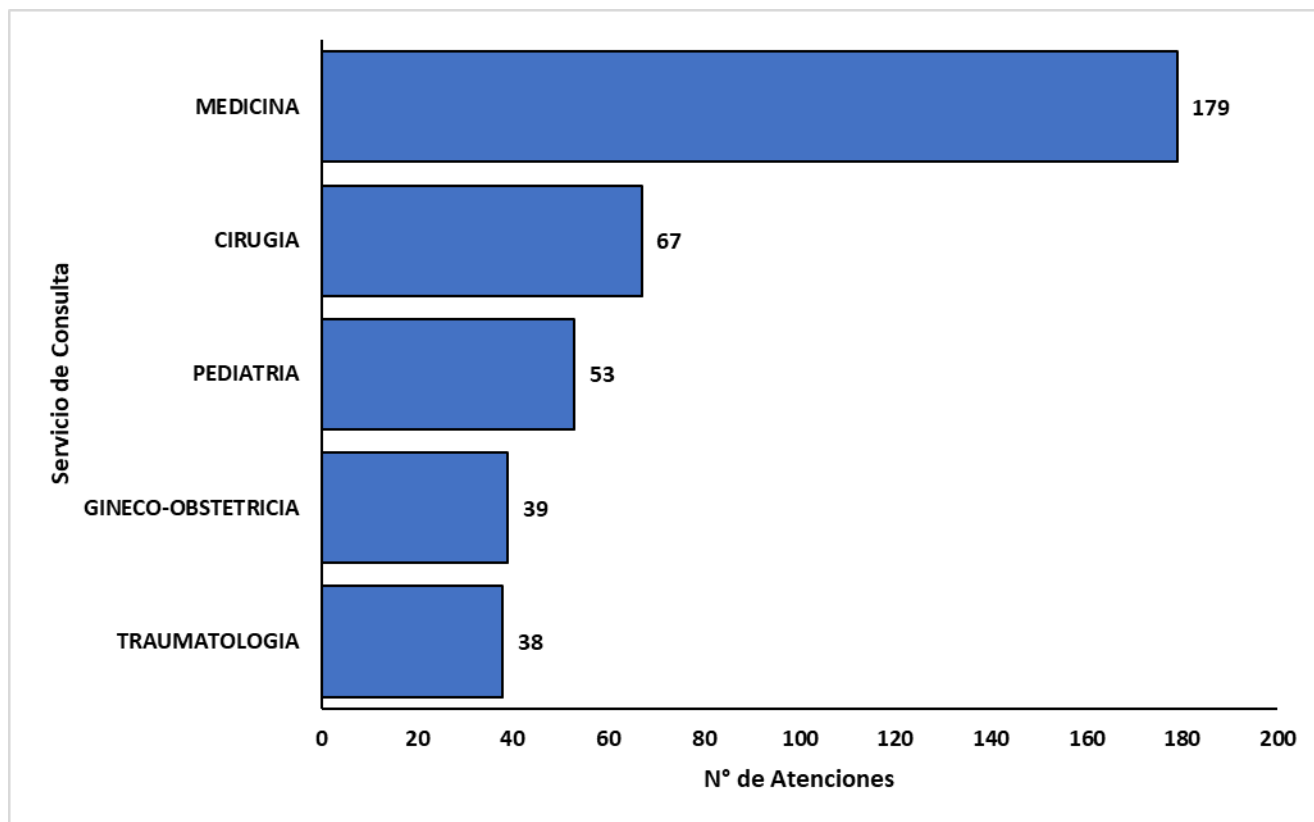


En la SE 49 los tres servicios con mayor demanda por consultorio externo en atenciones no médicas son: Rehabilitación de la Unidad Motora y Dolor y Obstetricia.

Siendo el total: 884 atenciones no médicas en el HRM.

*Fuente: NOTIWEB HIS MINSA – Unidad de Estadística e Informática
Elaboración: UESA-HRM

Número de Atenciones en Emergencia, por Semana Epidemiológica 49 Hospital Regional Moquegua 2024

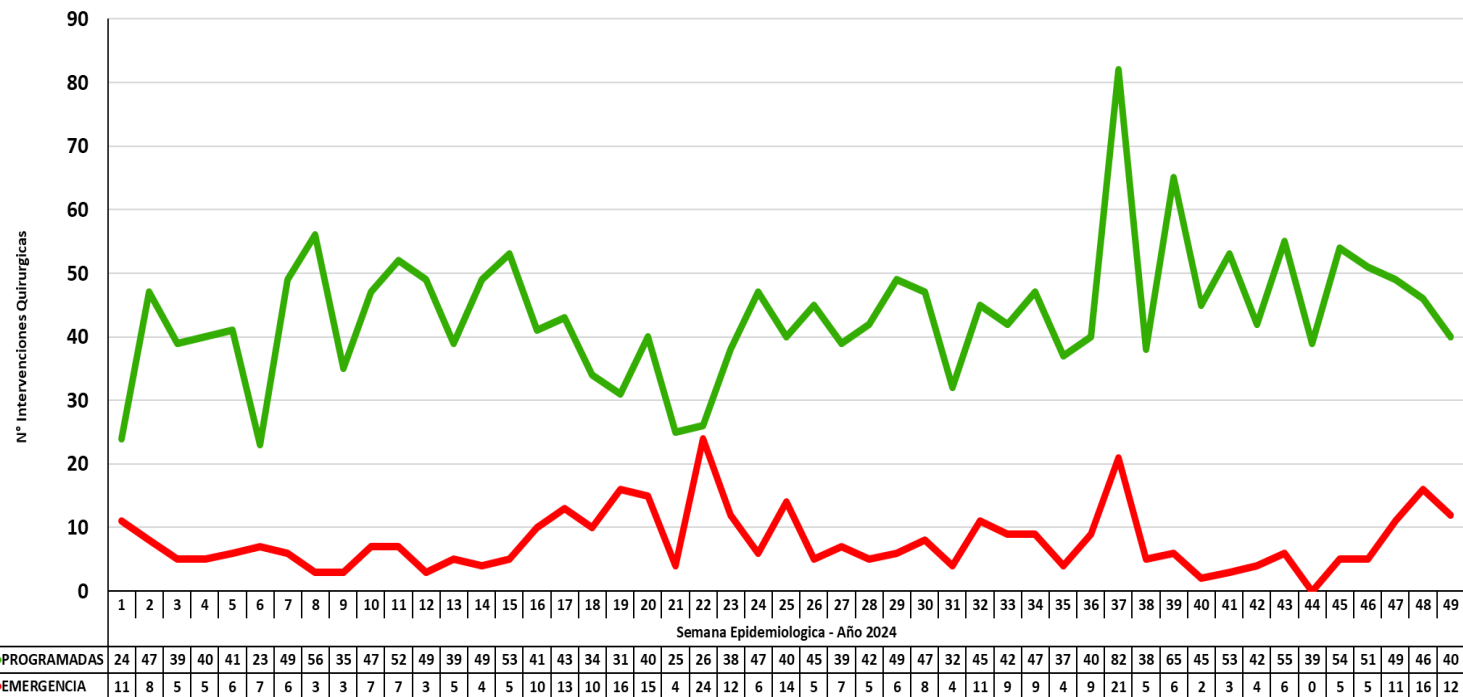


En la SE 49 los tres servicios con mayor demanda por atenciones en emergencia son: Medicina, Cirugía y Pediatría. **Siendo el total: 376 atenciones en emergencia en el HRM.**

*Fuente: NOTIWEB HIS MINSA – Unidad de Estadística e Informática
Elaboración: UESA-HRM

Número De Intervenciones Quirúrgicas, por Semana Epidemiológica 49

Hospital Regional Moquegua 2024

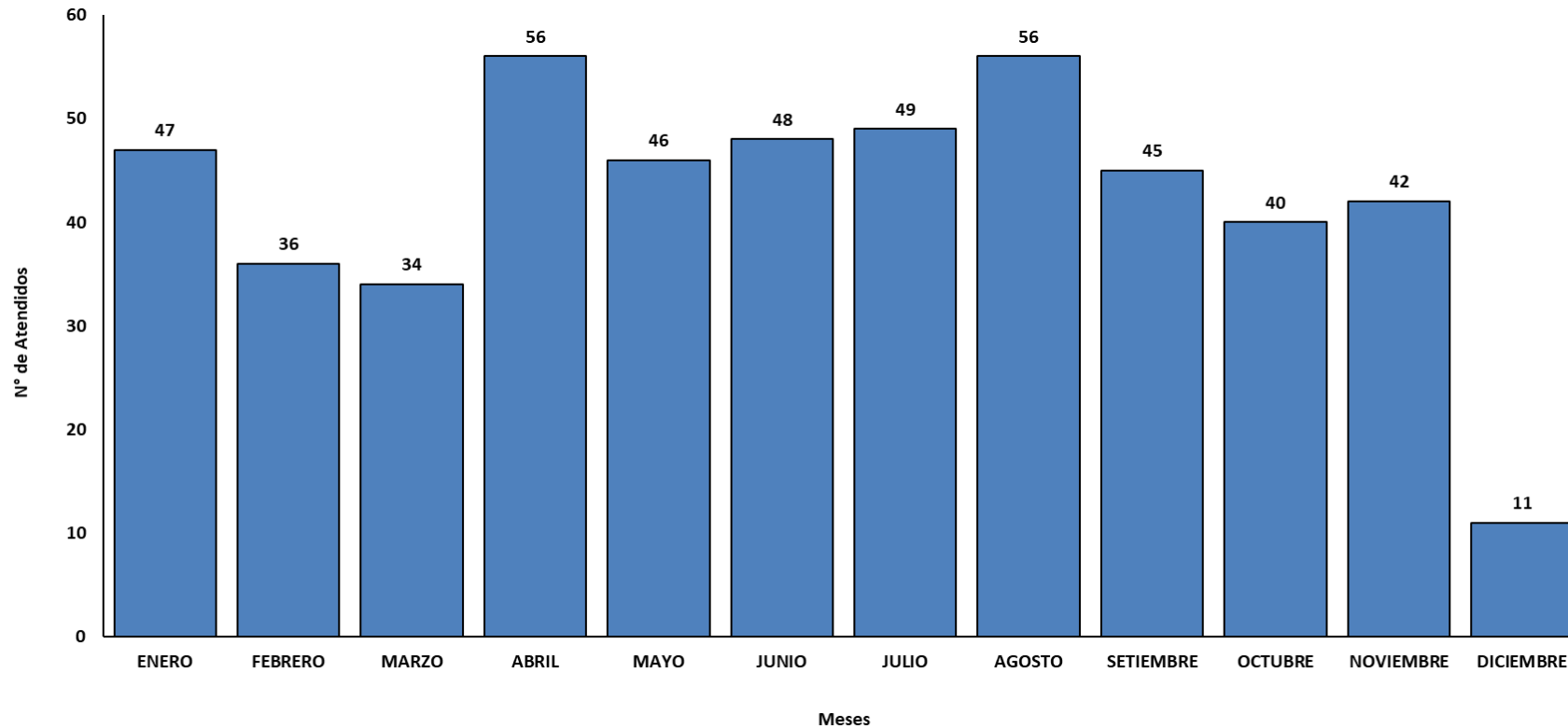


En la SE 49 se presentaron 40 intervenciones programadas y 12 intervenciones de emergencia. Las especialidades con mayor demanda para intervenciones quirúrgicas son: Ginecología: 16, Cirugía: 13 y Traumatología: 09

Siendo el total:
Intervenciones Quirúrgicas
Programadas: 2132
Intervenciones de Emergencia:
382

*Fuente: Fuente: Libro de Intervenciones Quirúrgicas.
 Elaboración: UESA-HRM

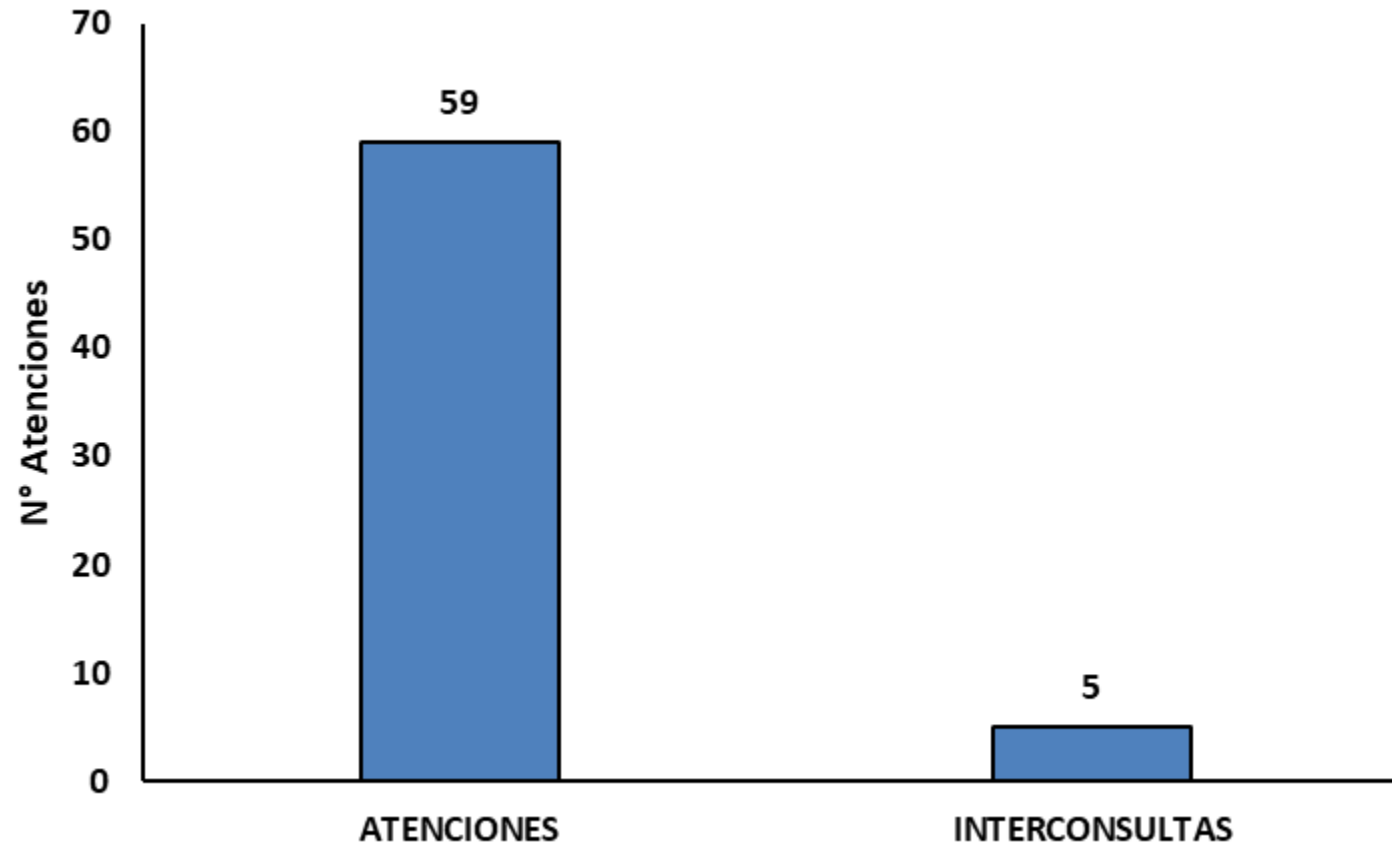
Número de Atendidos en el Área de Trauma Shock, por Meses Hospital Regional Moquegua 2024



En la presente gráfica se registra del 01 enero al 09 de Diciembre del 2024, un total **510 atenciones** en el área de Trauma Shock.

*Fuente: Espacio de Monitoreo de Emergencias y Desastres
Elaboración: UESA-HRM

Número de Atendidos e Interconsultas en el Área de Gineco-Obstetricia del Servicio de Emergencia, por Semana Epidemiológica 49 Hospital Regional Moquegua 2024.



En la SE 49 se ha registrado **59** *pacientes atendidos* y **05** *interconsulta* en el Área de Gineco – Obstetricia/ Servicio Emergencia.

*Fuente: Cuadernos de atenciones Gineco – Obstetricia / Servicio de Emergencias
Elaboración: UESA-HRM

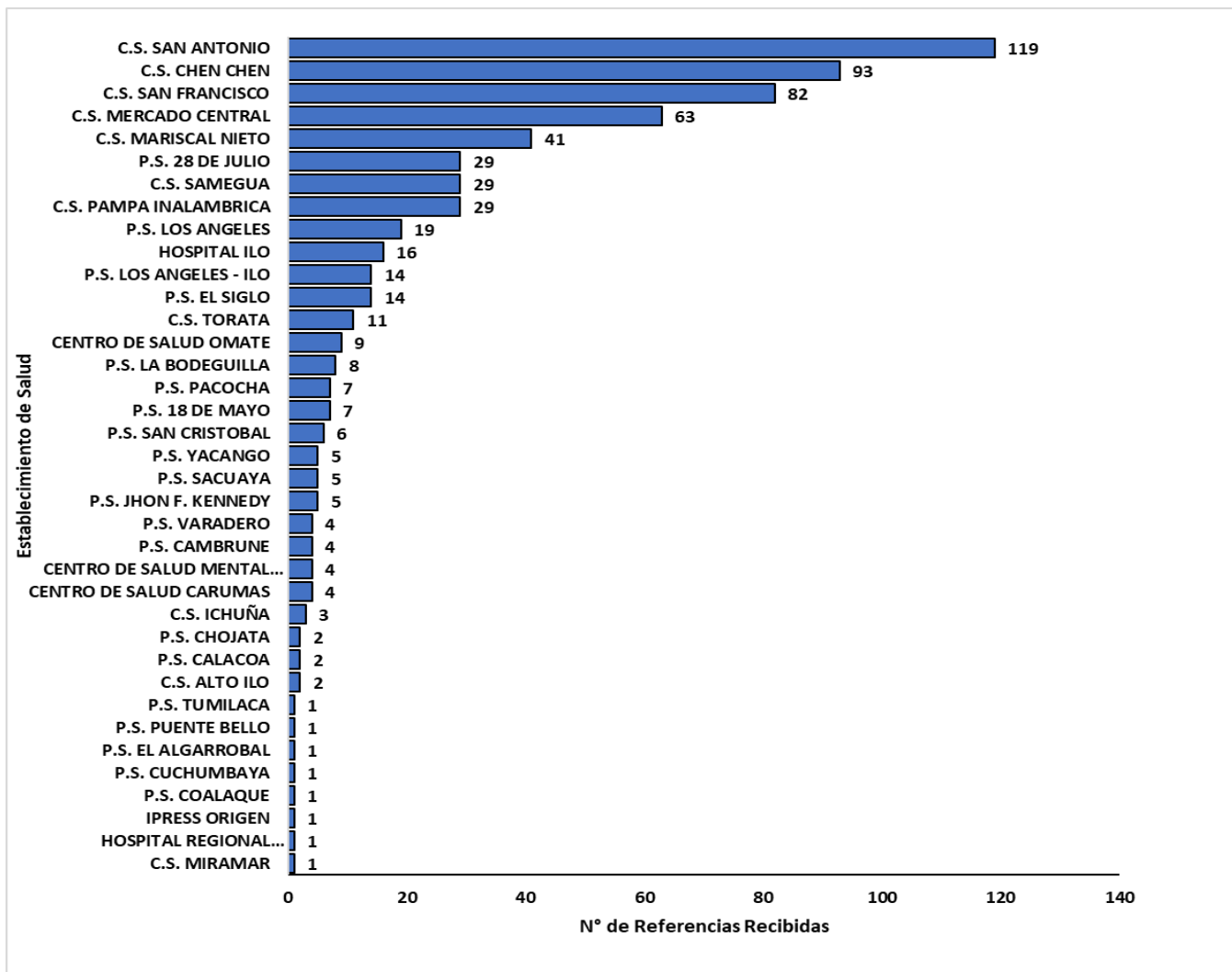
03

SISTEMA DE REFERENCIAS Y CONTRARREFERENCIAS





Referencias recibidas según Centro de Salud de Origen, por Semana Epidemiológica 49 Hospital Regional Moquegua 2024



En la SE 49 se ha recibido un **total de 646 referencias:** referencias por consultorios externos 446, referencias para exámenes auxiliares 117.

Los establecimientos de salud con más demandas de atenciones por emergencia en nuestro hospital fueron:

- C.S. San Antonio: 119
- C.S. Chen Chen : 93
- C.S San Francisco :82



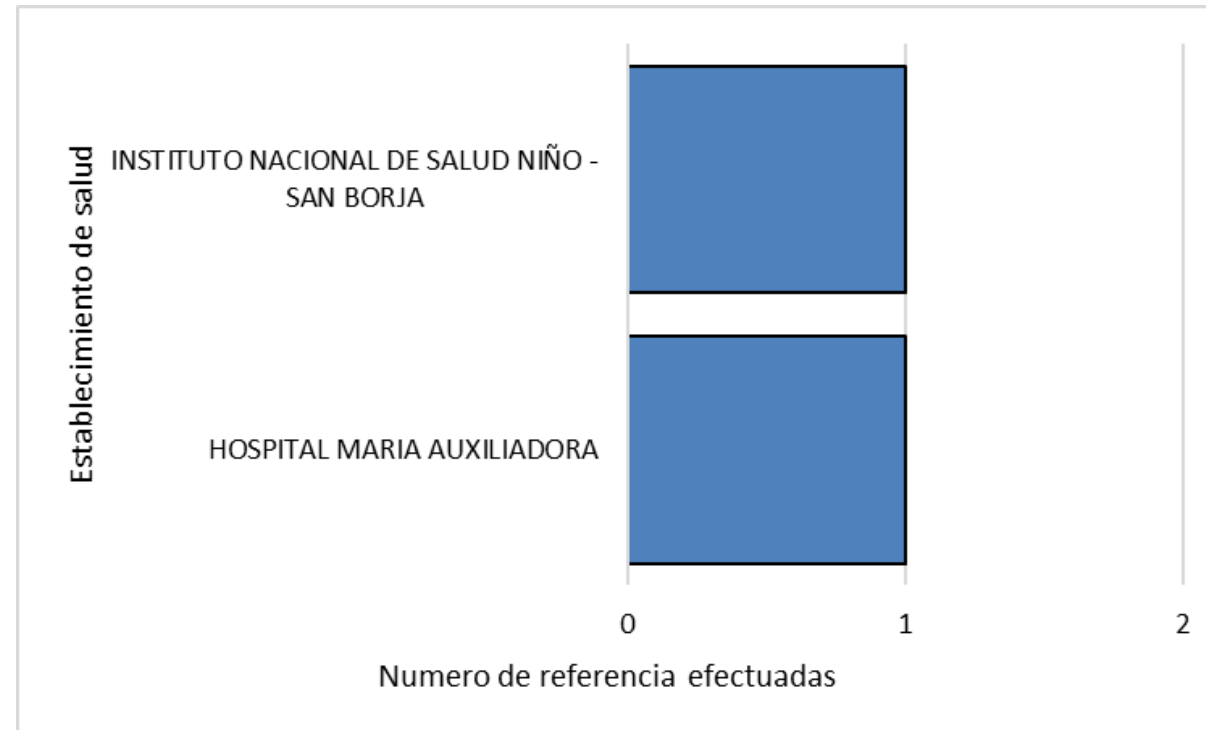
*Fuente: Unidad de Referencias y Contrarreferencias

Elaboración: UESA - HRM

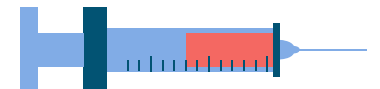




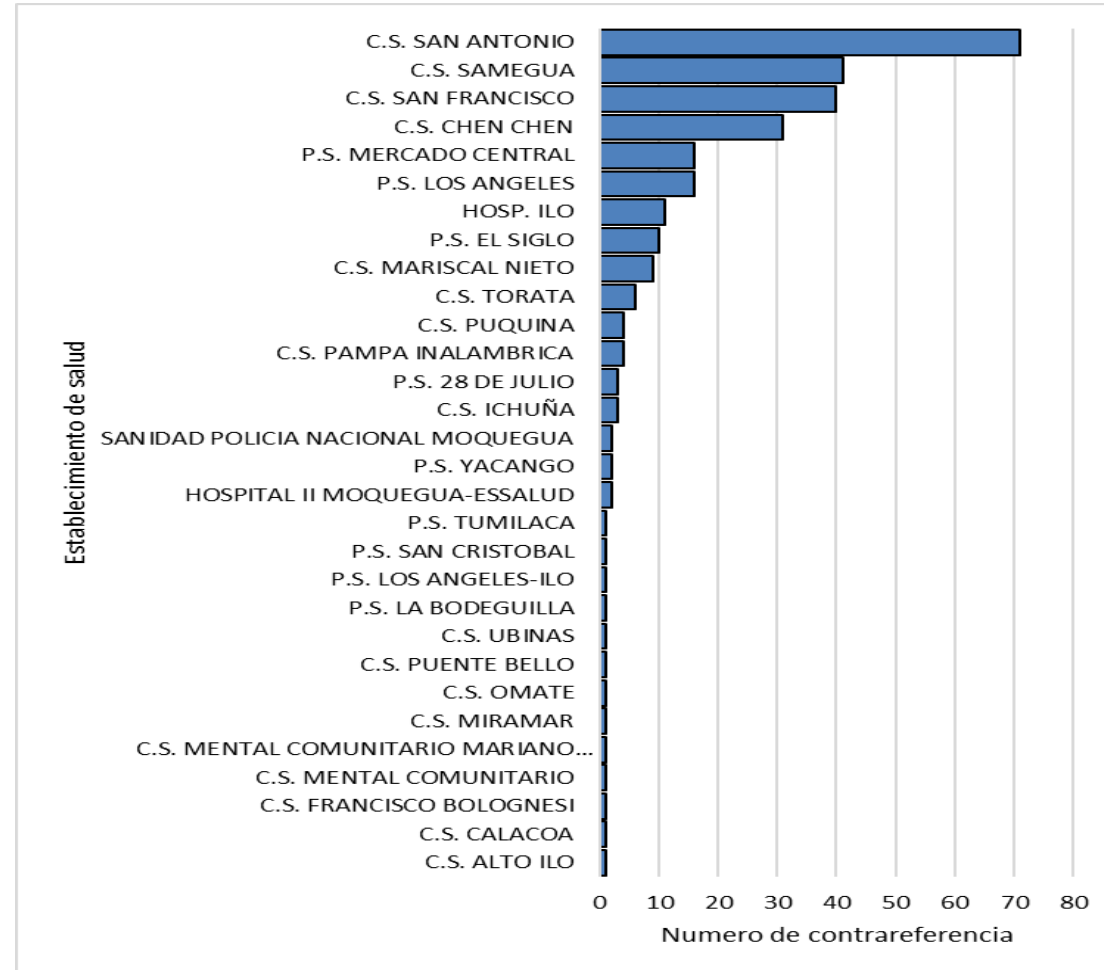
Referencias efectuadas por establecimiento de Destino, por Semana Epidemiológica 49 Hospital Regional Moquegua 2024



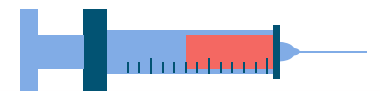
*Fuente: Unidad de Referencias y Contrarreferencias
Elaboración: UESA - HRM




+ Contrareferencias efectuadas por establecimiento de Destino, por Semana Epidemiológica 49 Hospital Regional Moquegua 2024



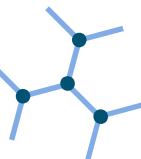

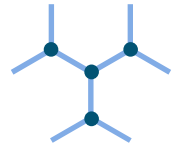
*Fuente: Unidad de Referencias y Contrarreferencias
Elaboración: UESA - HRM



04



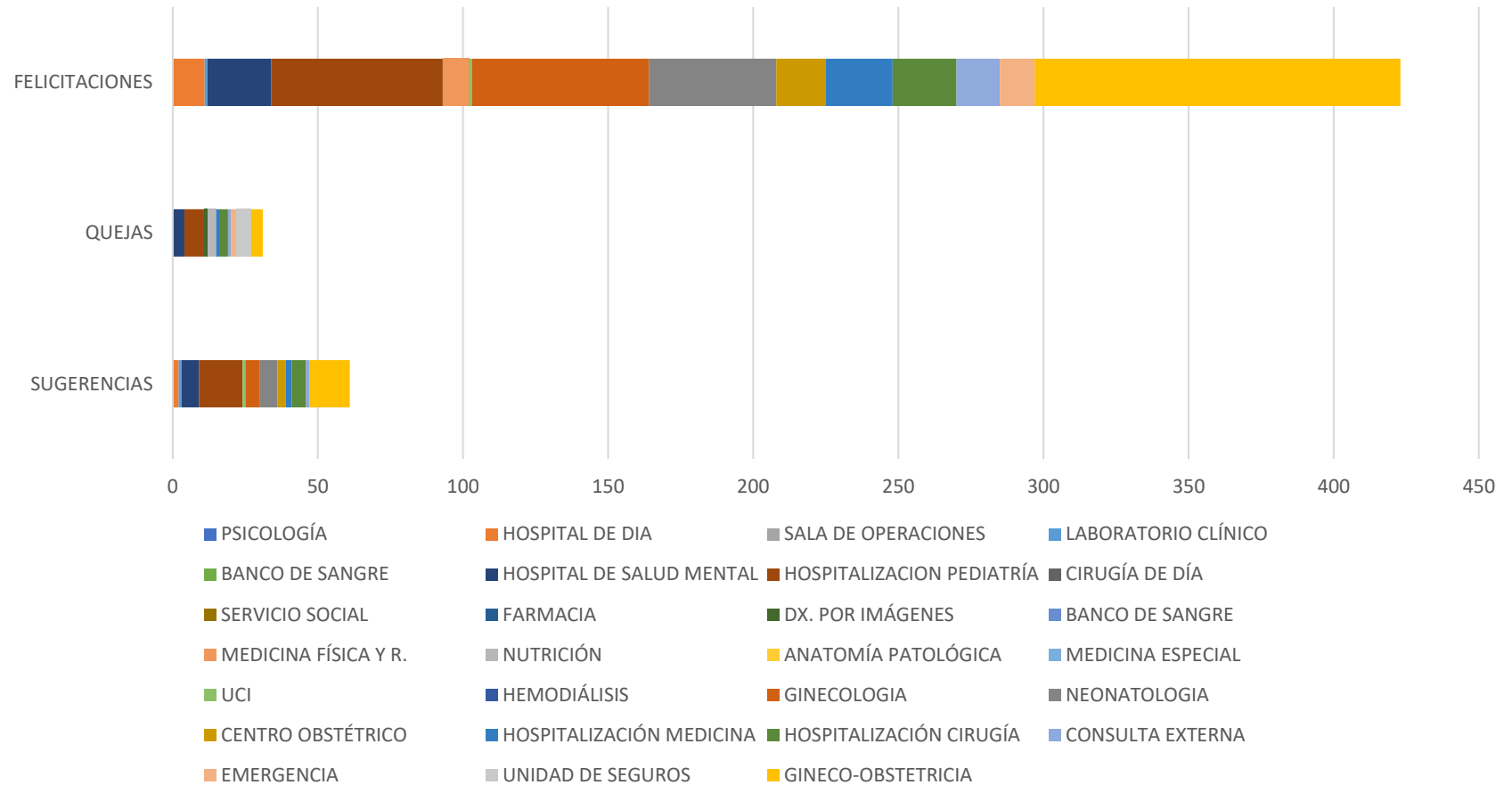
SUGERENCIAS, FELICITACIONES, QUEJAS Y RECLAMOS



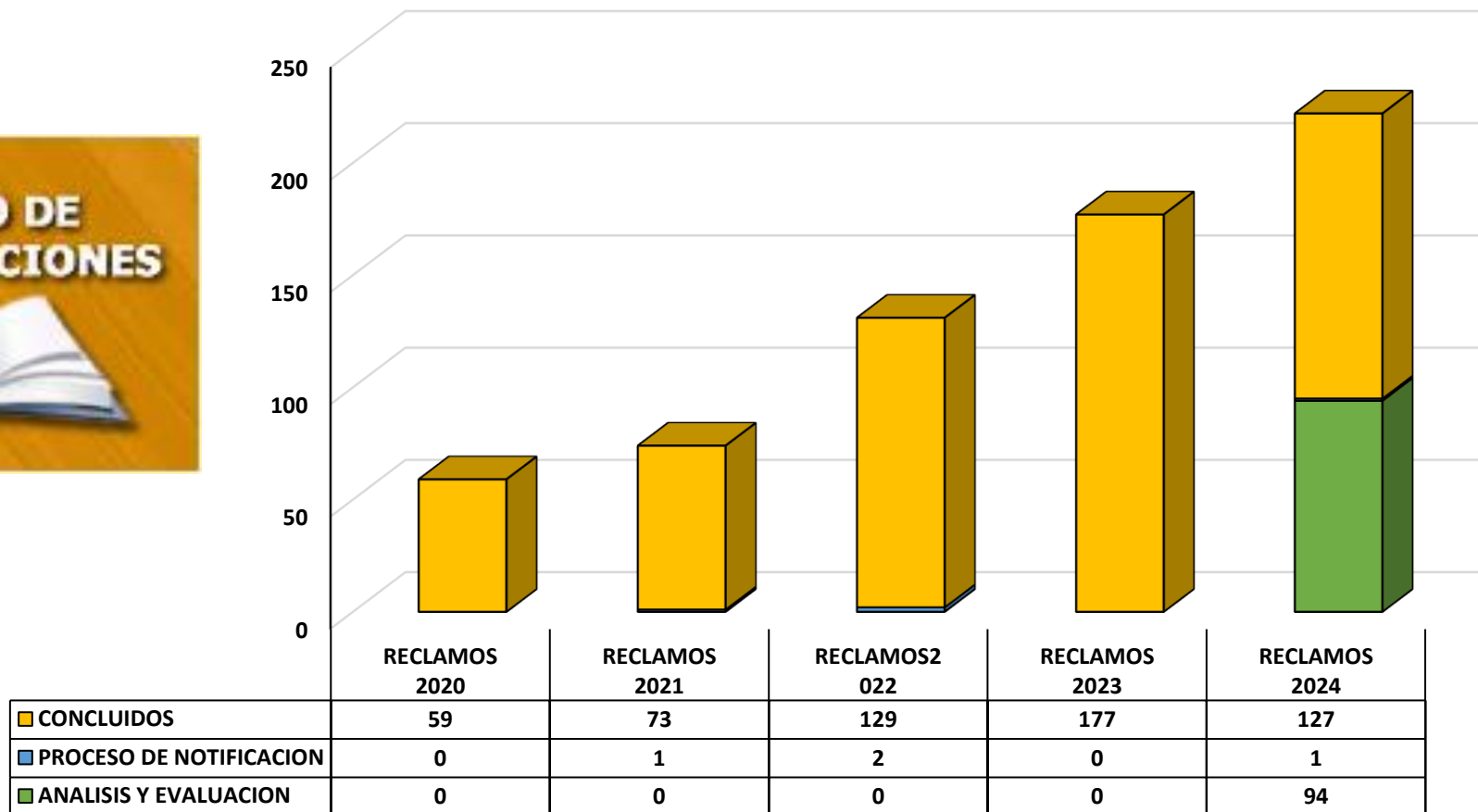
Sugerencias, quejas y Felicidades Atendidas según Servicios del Hospital Regional Moquegua, 2024.



III TRIMESTRE

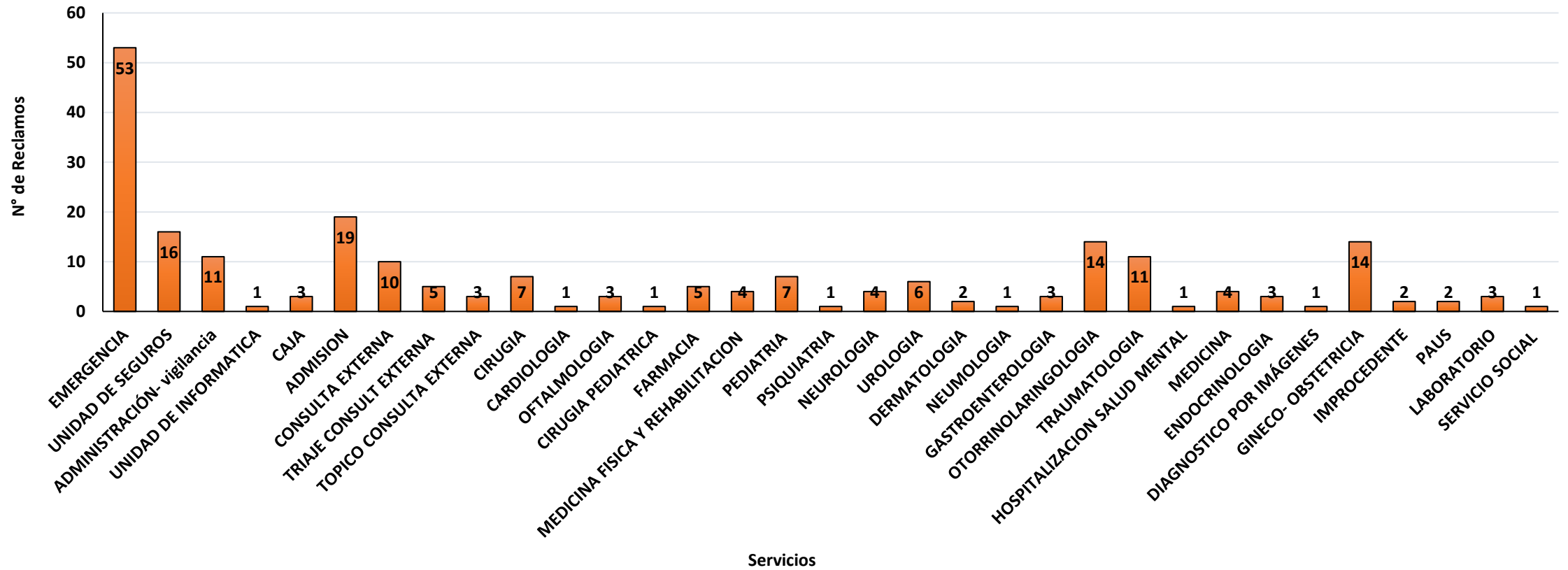


Atención de Reclamos del Hospital Regional Moquegua, 2024.



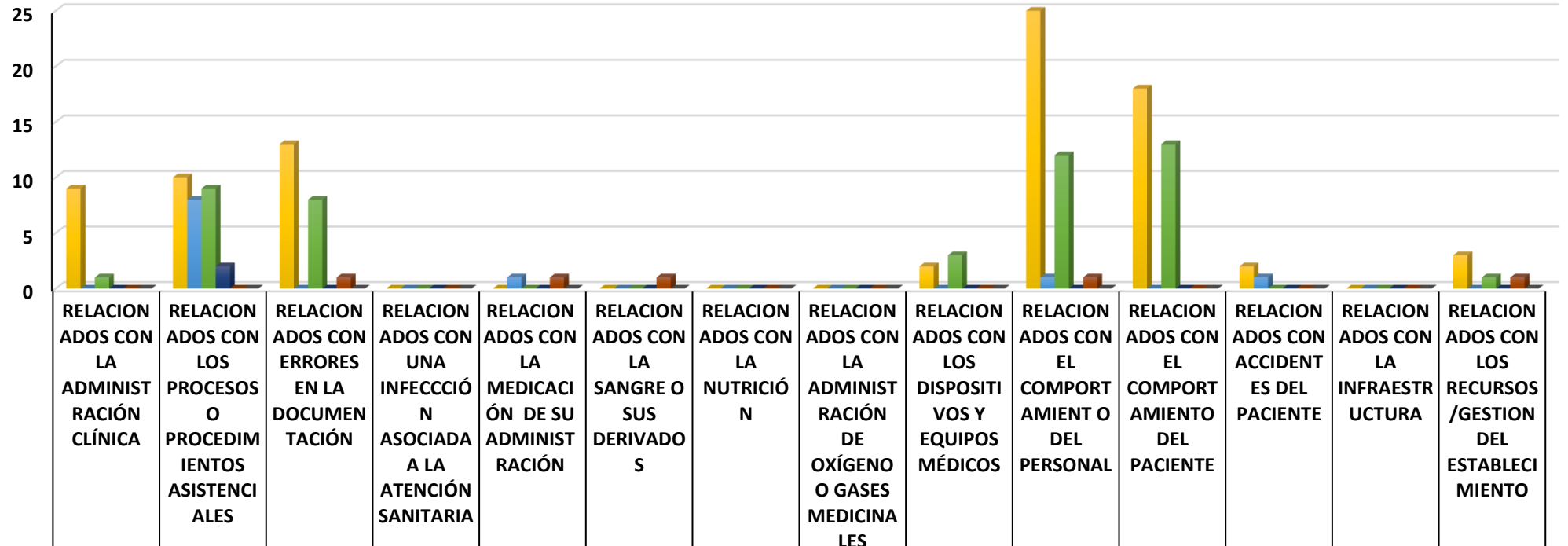
Quince reclamos en salud se encuentran en proceso de elaboración de cartas de respuesta. Correspondientes al 2023

Reclamos Presentados por Servicios del Hospital Regional Moquegua, 2024.



Consolidado de Incidente y Eventos Adversos II Trimestre 2024

Se evidencia que se ha presentado mayor numero de incidentes y eventos adversos en primer lugar de categoría **RELACIONADOS CON EL COMPORTAMIENTO DEL PERSONAL**, con un total de (25) incidentes notificados y **RELACIONADOS CON LOS PROCESOS O PROCEDIMIENTOS ASISTENCIALES** ocho (8) eventos adversos con mayor incidencia en el mes de ABRIL

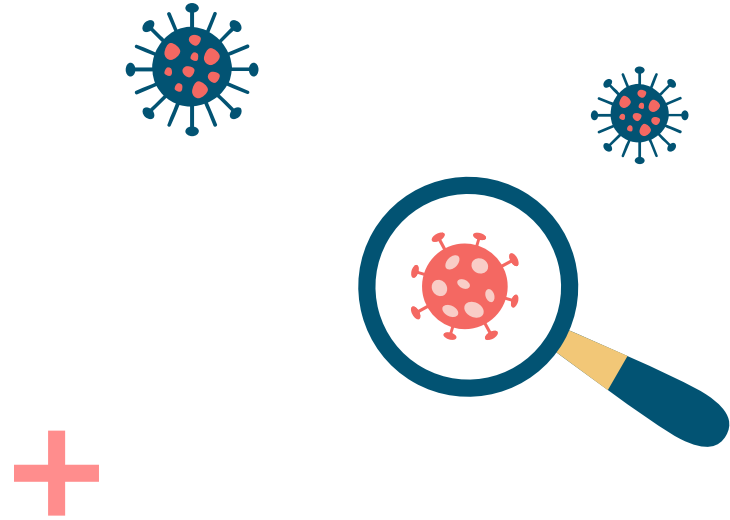


| | RELACIONADOS CON LA ADMINISTRACIÓN CLÍNICA | RELACIONADOS CON LOS PROCESOS O PROCEDIMIENTOS ASISTENCIALES | RELACIONADOS CON ERRORES EN LA DOCUMENTACIÓN | RELACIONADOS CON UNA INFECCIÓN ASOCIADA A LA ATENCIÓN SANITARIA | RELACIONADOS CON LA MEDICACIÓN DE SU ADMINISTRACIÓN | RELACIONADOS CON LA SANGRE O SUS DERIVADOS | RELACIONADOS CON LA NUTRICIÓN | RELACIONADOS CON LA ADMINISTRACIÓN DE OXÍGENO O GASES MEDICINALES | RELACIONADOS CON LOS DISPOSITIVOS Y EQUIPOS MÉDICOS | RELACIONADOS CON EL COMPORTAMIENTO DEL PERSONAL | RELACIONADOS CON EL COMPORTAMIENTO DEL PACIENTE | RELACIONADOS CON ACCIDENTES DEL PACIENTE | RELACIONADOS CON LA INFRAESTRUCTURA | RELACIONADOS CON LOS RECURSOS /GESTION DEL ESTABLECIMIENTO |
|------------------------|--|--|--|---|---|--|-------------------------------|---|---|---|---|--|-------------------------------------|--|
| ■ ABRIL INCIDENTE | 9 | 10 | 13 | 0 | 0 | 0 | 0 | 0 | 2 | 25 | 18 | 2 | 0 | 3 |
| ■ ABRIL EVENTO ADVERSO | 0 | 8 | 0 | 0 | 1 | 0 | 0 | 0 | 0 | 1 | 0 | 1 | 0 | 0 |
| ■ MAYO INCIDENTE | 1 | 9 | 8 | 0 | 0 | 0 | 0 | 0 | 3 | 12 | 13 | 0 | 0 | 1 |
| ■ MAYO EVENTO ADVERSO | 0 | 2 | 0 | 0 | 0 | 0 | 0 | 0 | 0 | 0 | 0 | 0 | 0 | 0 |
| ■ JUNIO INCIDENTE | 0 | 0 | 1 | 0 | 1 | 1 | 0 | 0 | 0 | 1 | 0 | 0 | 0 | 1 |
| ■ JUNIO EVENTO ADVERSO | 0 | 0 | 0 | 0 | 0 | 0 | 0 | 0 | 0 | 0 | 0 | 0 | 0 | 0 |

■ ABRIL INCIDENTE ■ ABRIL EVENTO ADVERSO ■ MAYO INCIDENTE ■ MAYO EVENTO ADVERSO ■ JUNIO INCIDENTE ■ JUNIO EVENTO ADVERSO

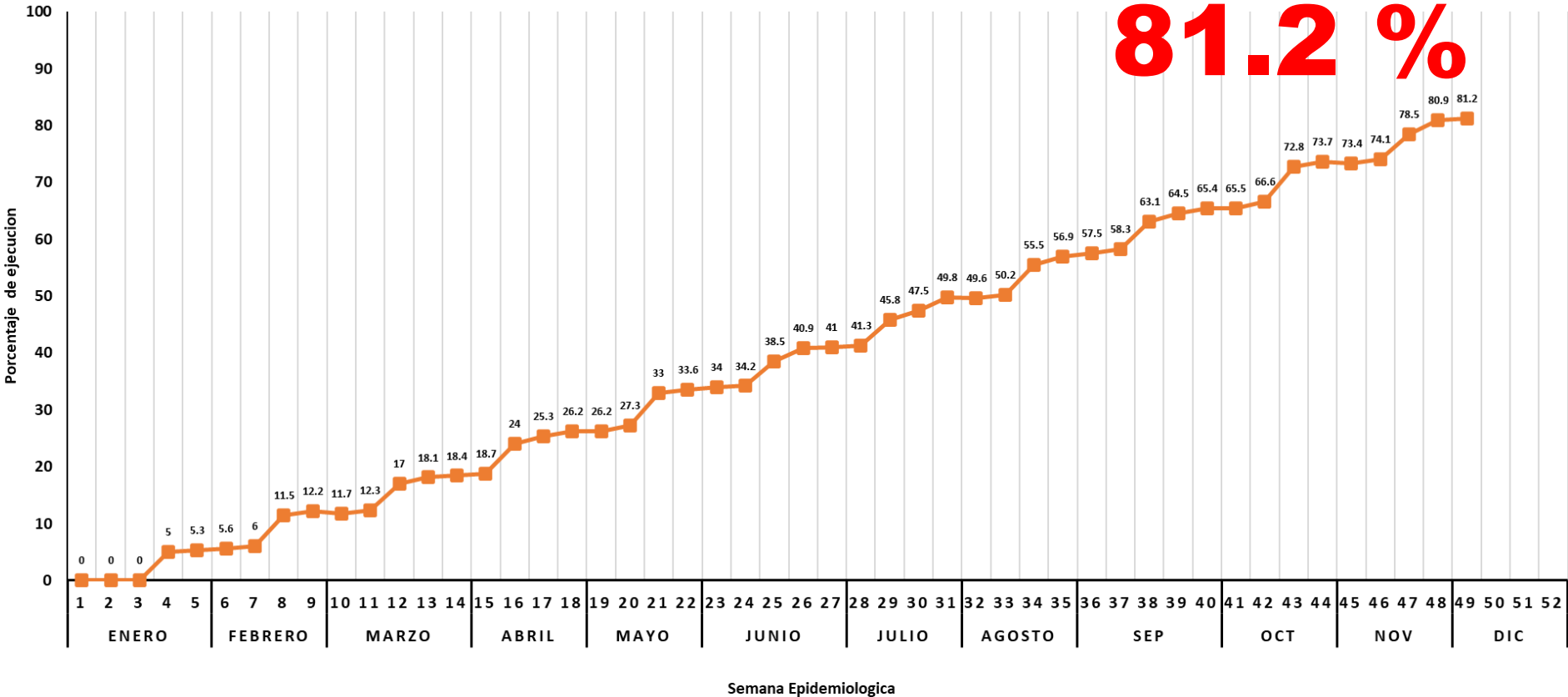
06

EJECUCIÓN PRESUPUESTAL



Avance de Ejecución Presupuestal, por Semana Epidemiológica Hospital Regional Moquegua 2024

Ejecución De Gastos Toda Fuente



En la SE 49 se tiene un avance de Ejecución presupuestal de **81.2 %** en el Hospital Regional Moquegua.

Fuente: SIAF, corte al 07-12-2024
Elaboración: UESA-HRM