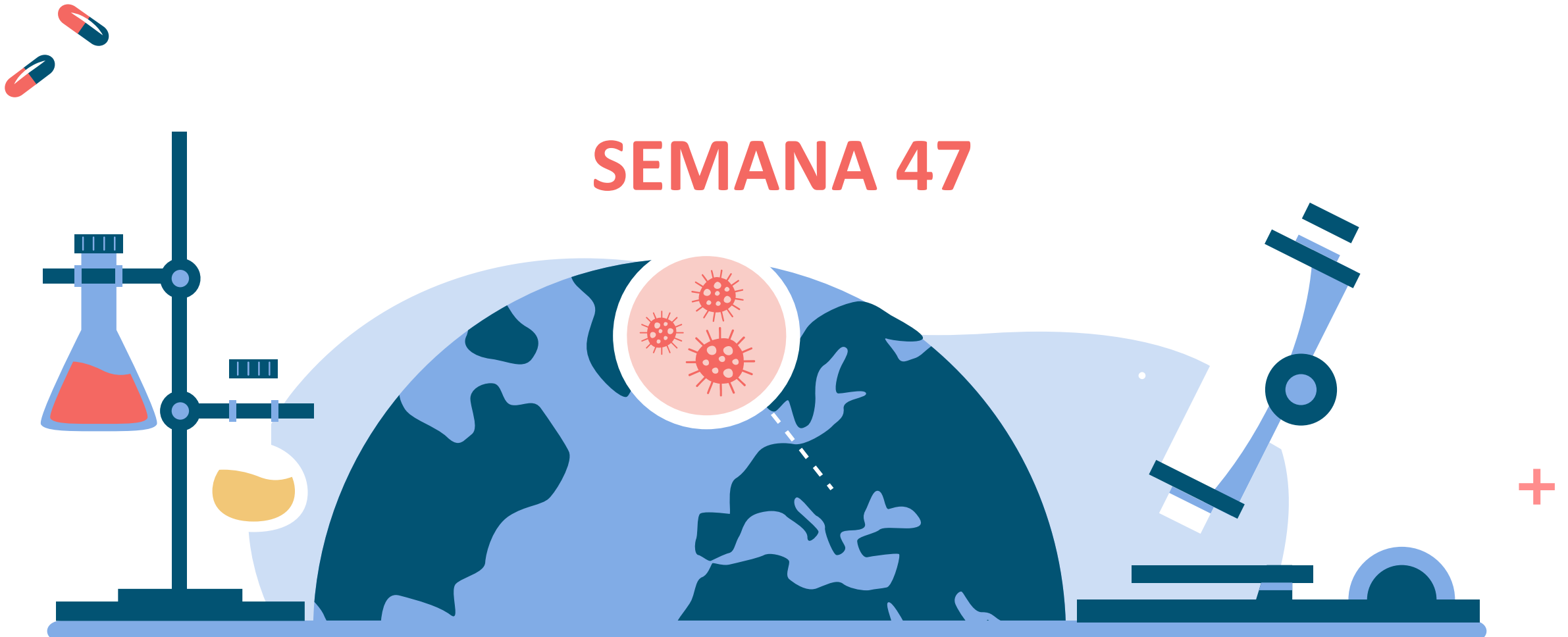
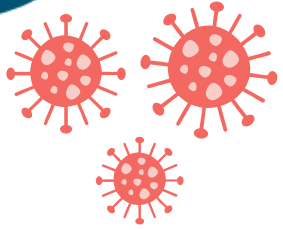


SALA SITUACIONAL INTEGRAL

SEMANA 47



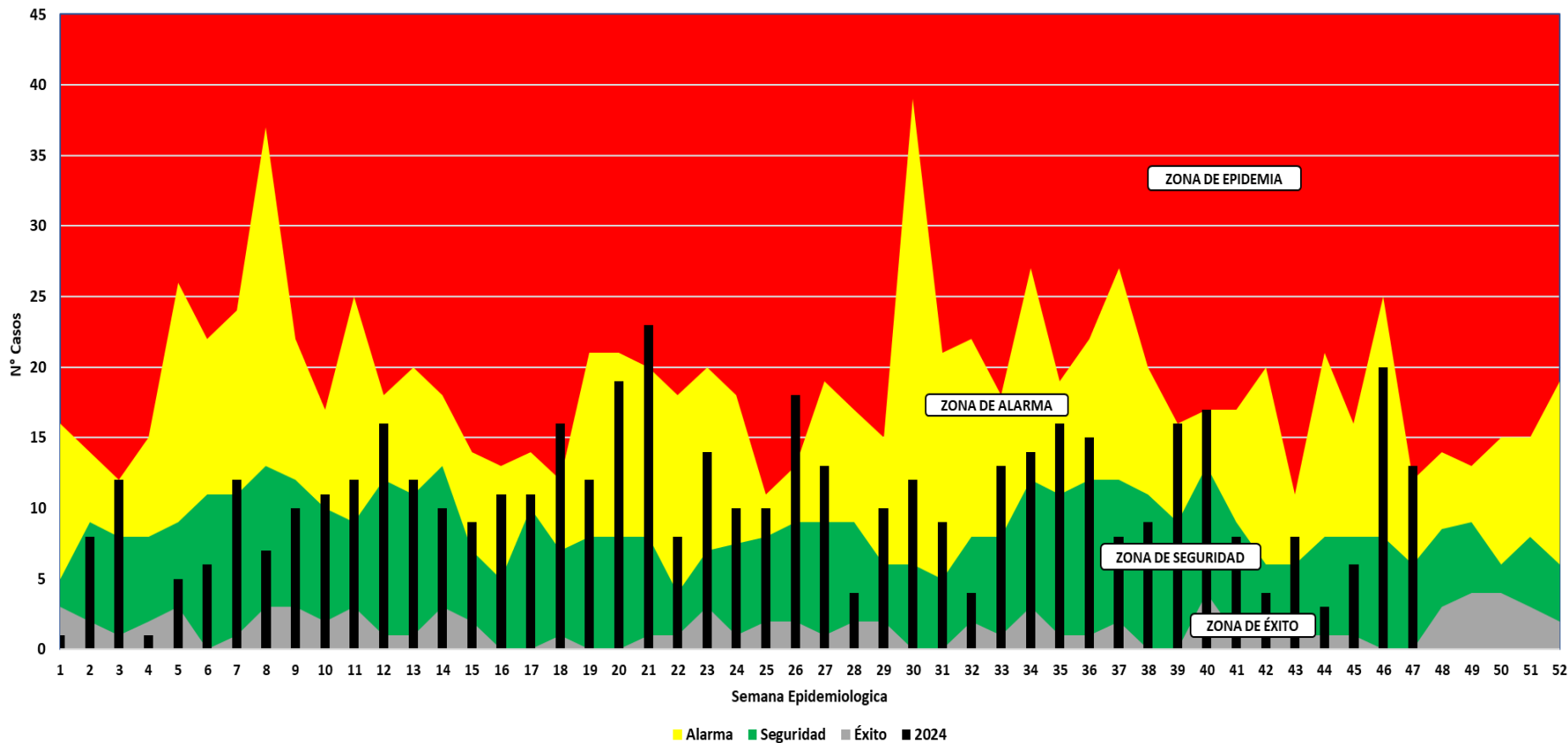
01



EVENTOS DE IMPORTANCIA SUJETOS A VIGILANCIA EPIDEMIOLÓGICA




Número de Casos de Infección Respiratoria Aguda en Menores de 5 años, por Semana Epidemiológica Hospital Regional Moquegua 2024.



- En la SE 47 se han registrado 21 casos de Infecciones Respiratorias Agudas (IRA) en menores de 5 años, lo cual nos ubica en la **Zona de Alarma**.

*Fuente: Vigilancia Epidemiológica CDC, NOTIWEB
Elaboración: UESA-HRM



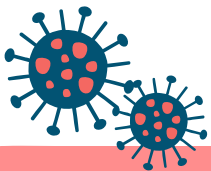
+ + Tabla de Neumonía de Niños Menores de 5 años y Mayores de 5 años , + Hospital Regional Moquegua 2024.

AÑOS	MENORES DE 5 AÑOS			MAYORES DE 5 AÑOS		
	Neum	Hospit	Defunc	Neum	Hospit	Defunc
2020	12	8	0	347	277	43
2021	1	0	0	567	545	45
2022	40	24	0	160	124	25
2023	27	23	0	134	125	22
2024	40	27	0	217	220	32
TOTAL	120	82	0	1425	1291	167

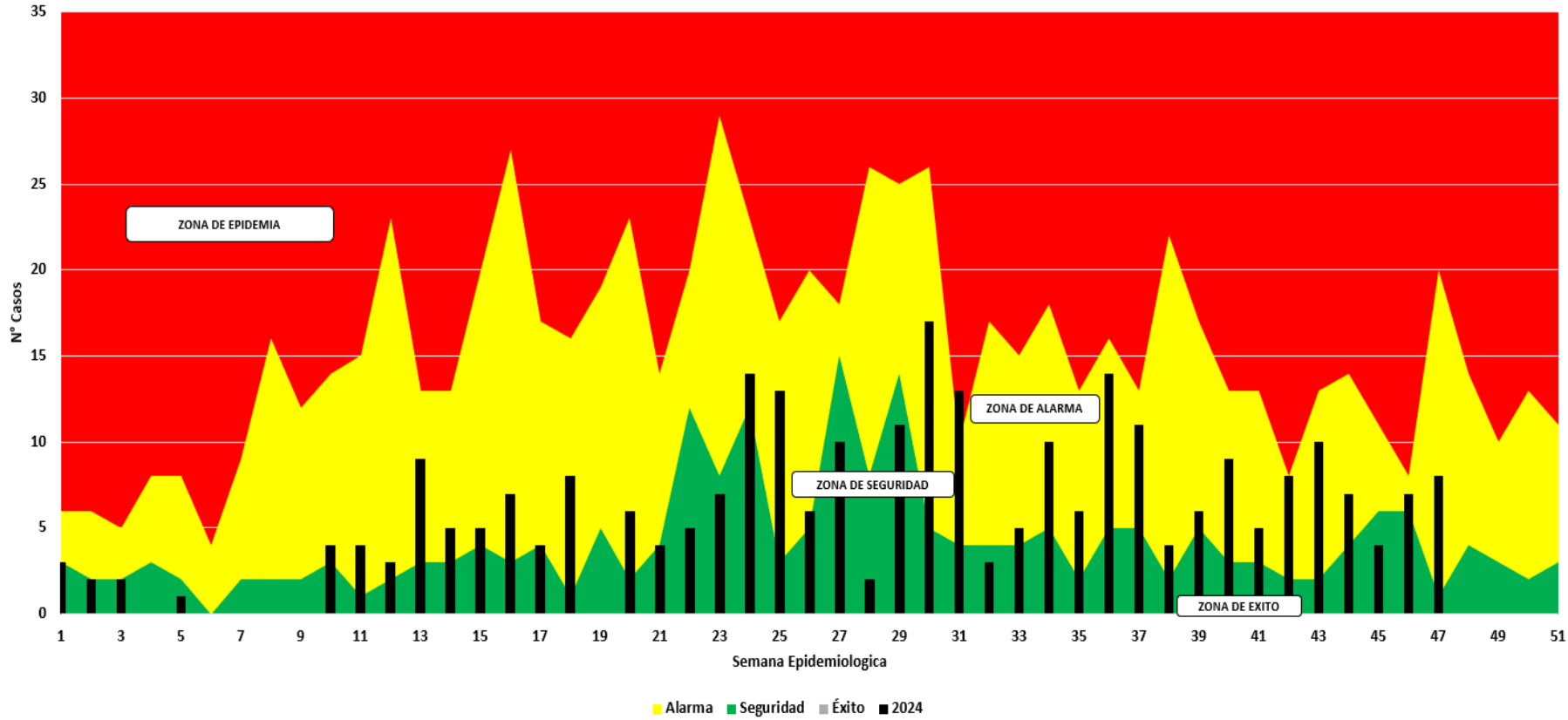
- En la SE 47 se ha registrado 00 casos de neumonía en menores de 5 años, el cual No fue hospitalizado. Hasta la fecha se tiene un total de 40 casos de neumonías. **NO** se registró ningún fallecido.
- En la SE 47 se ha registrado 00 casos de neumonía mayores de 5 años, de los cuales no hay casos hospitalizados. Hasta la fecha en el 2024 se tiene un acumulado de 217 casos de neumonías. **NO** se registró ningún fallecido.

Fuente: Área de Salud Ambiental.

Elaborado por: Área de Vigilancia Epidemiológica



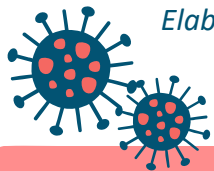
Número de casos de Síndrome de Obstrucción Bronquial en menores de 5 años, por Semana Epidemiológica Hospital Regional Moquegua 2024.



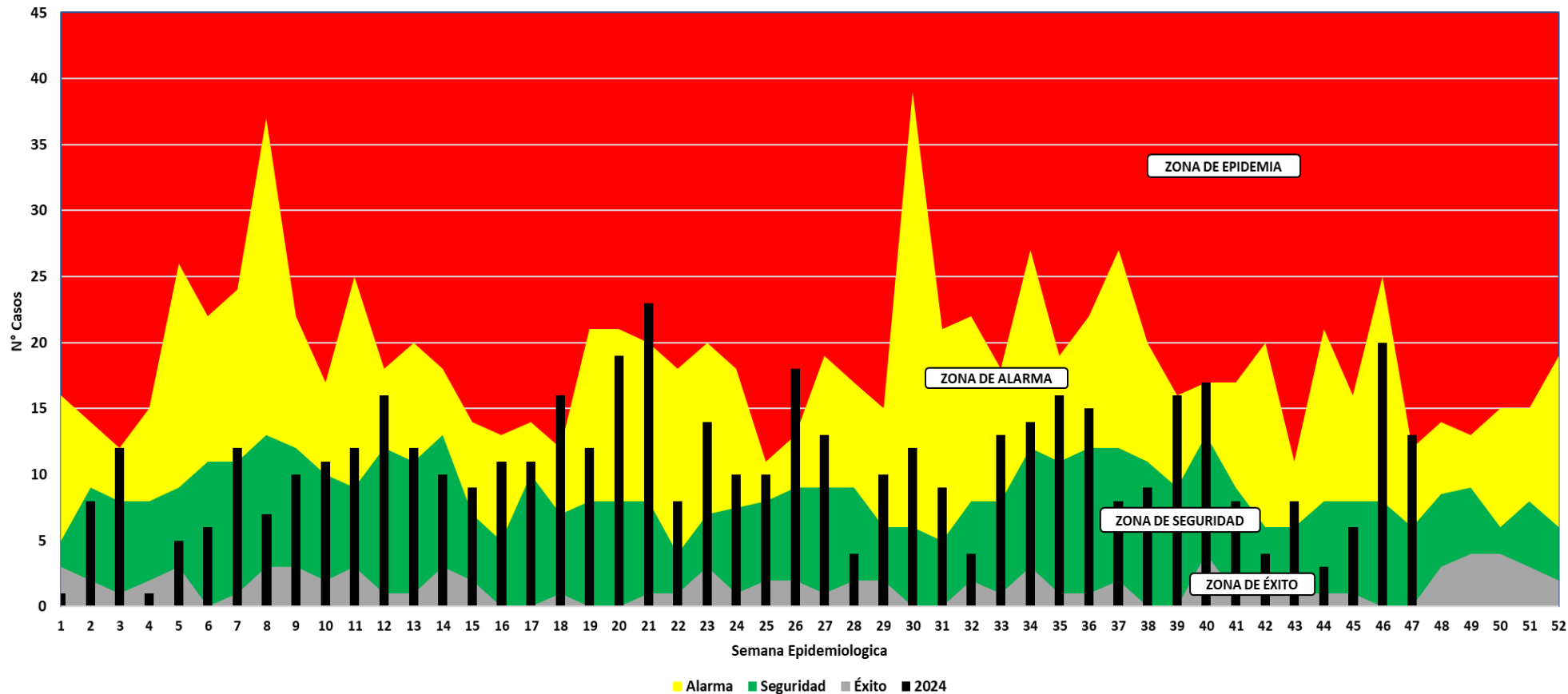
- En la SE 47 se han registrado 08 casos de Síndrome de Obstrucción Bronquial (SOB) en menores de 5 años, lo cual nos ubica en la **Zona de Alarma**.

*Fuente: Vigilancia Epidemiológica CDC, NOTIWEB

Elaboración: UESA-HRM




Número de casos de Infección Diarreica Aguda en menores de 5 años, por Semana Epidemiológica Hospital Regional Moquegua 2024.



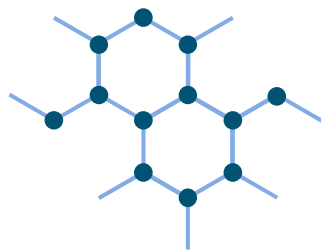
- En la SE 47 se han registrado 13 casos de Enfermedad Diarreica Aguda (EDA) en menores de 5 años, Debido al brote de intoxicación por alimentos que se presenta.
- lo cual hace que nos ubiquemos en la **Zona de Alarma**.

*Fuente: Vigilancia Epidemiológica CDC, NOTIWEB
Elaboración: UESA-HRM





02



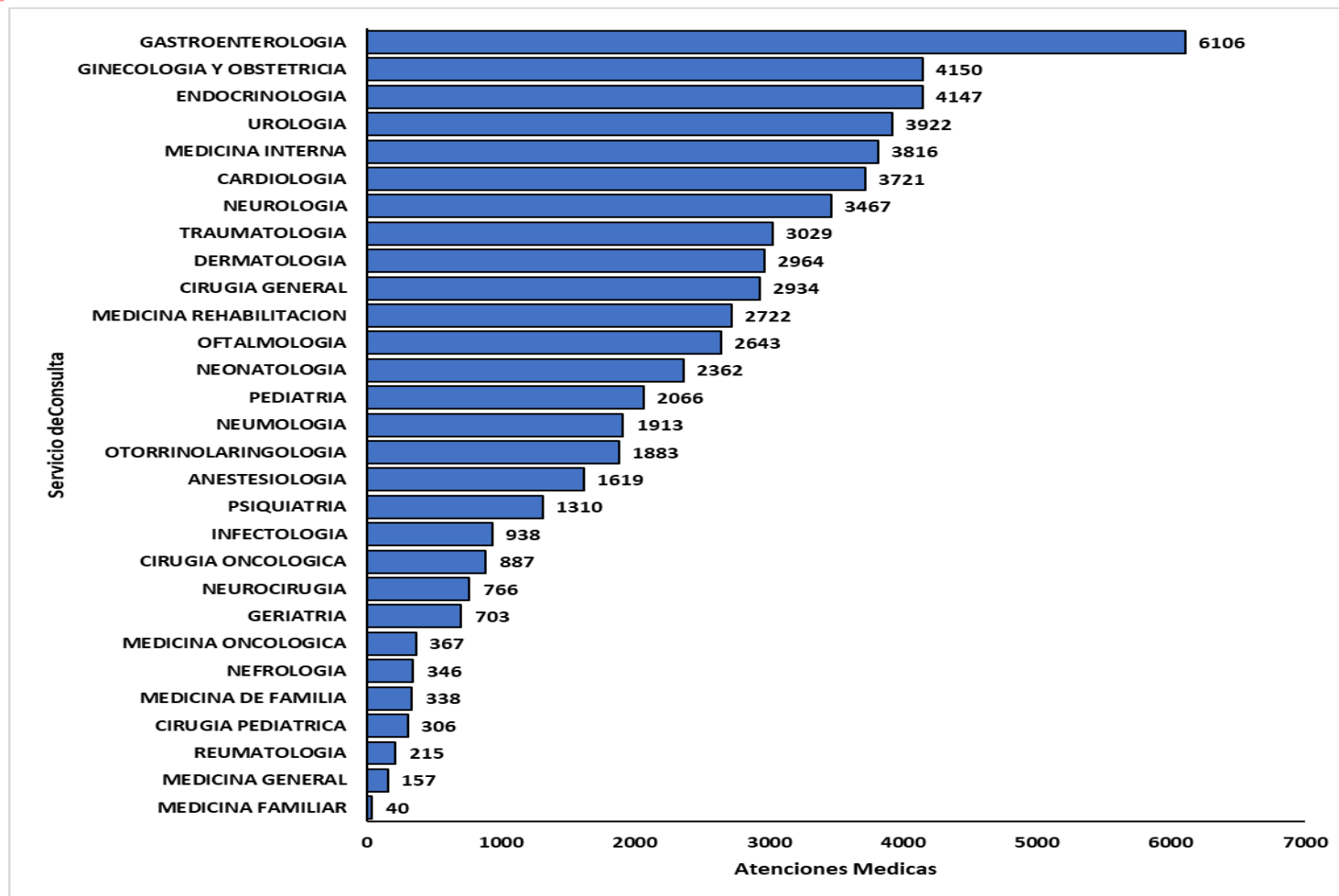
INDICADORES HOSPITALARIOS



The graphic features a computer monitor displaying a world map. Two red location pins are placed on the map, each containing a white circle with a red virus icon. Above the map, a blue shield with a white cross is visible. To the right of the map, a blue rectangular box contains a molecular structure diagram with red nodes. The entire graphic is set against a light blue circular background with a red plus sign on the right side.



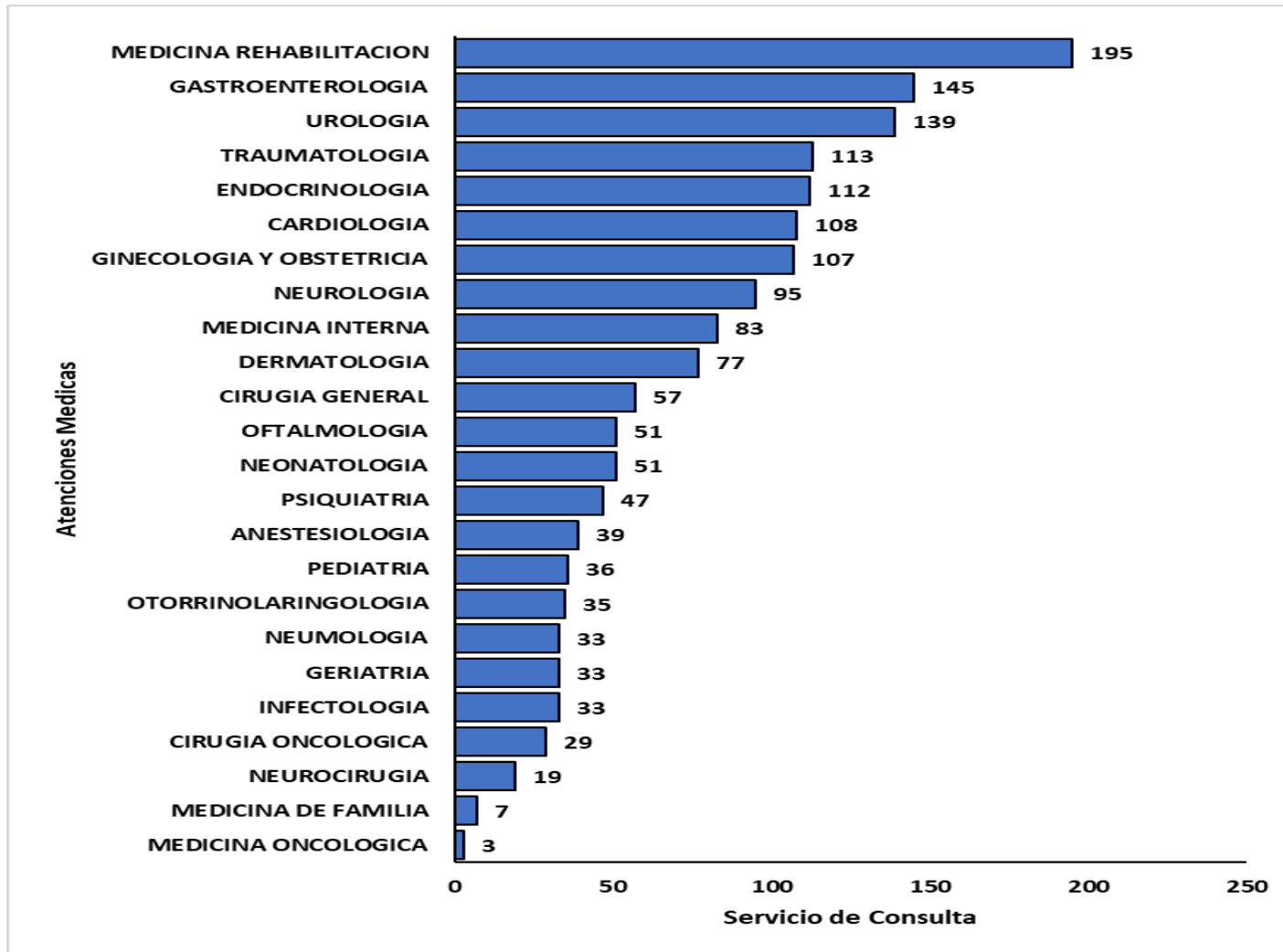
Acumulado de Atenciones Médicas en Consulta Externa hasta la SE 47 Hospital Regional Moquegua, 2024



Hasta la SE 47 los tres servicios con mayor demanda por consultorio externo en atenciones médicas son: Gastroenterología, Ginecología y Obstetricia, y Endocrinología.

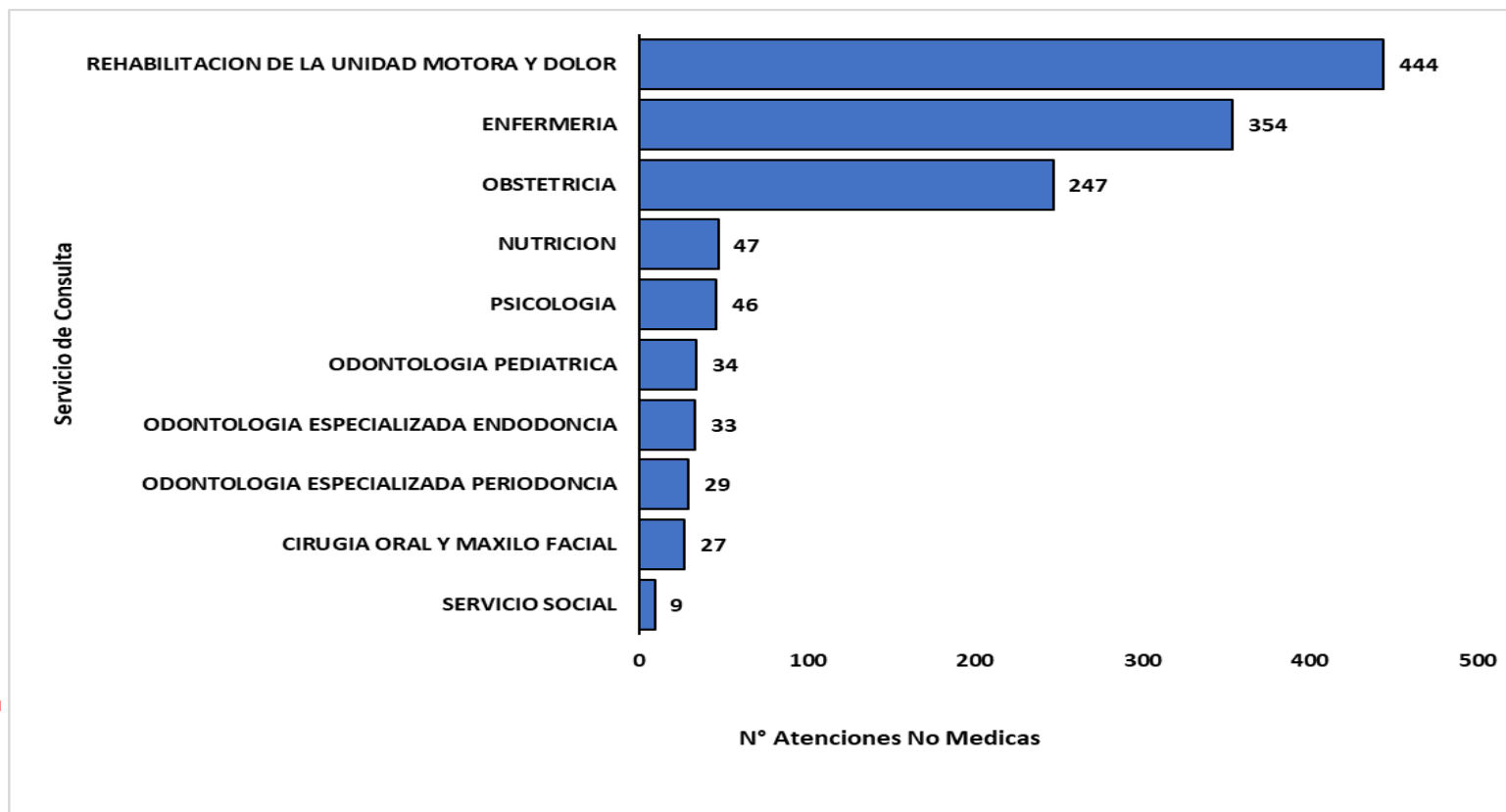
Siendo el total: 59 837 atenciones médicas en el HRM .

Número de Atenciones Médicas en Consulta Externa, por Semana Epidemiológica 47 Hospital Regional Moquegua 2024



En la SE 47 los tres servicios con mayor demanda por consultorio externo en atenciones médicas son: Medicina Rehabilitacion, Gastroenterologia, Urologia **Siendo el total: 1 647 atenciones médicas en el HRM.**

Número de Atenciones No Médicas en Consulta Externa , por Semana Epidemiológica 47 Hospital Regional Moquegua 2024

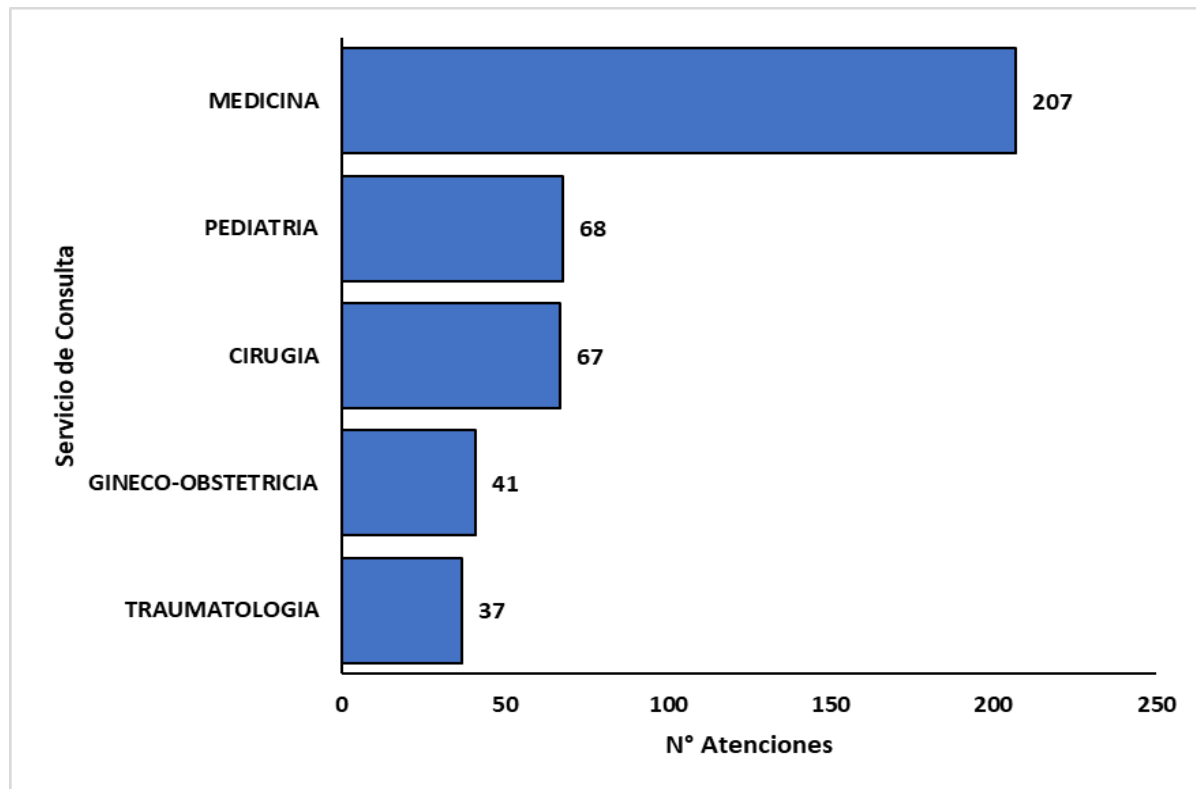


En la SE 47 los tres servicios con mayor demanda por consultorio externo en atenciones no médicas son: Rehabilitación de la Unidad Motora y Dolor, Enfermería y Obstetricia.

Siendo el total: 1270 atenciones no médicas en el HRM.

*Fuente: NOTIWEB HIS MINSA – Unidad de Estadística e Informática
Elaboración: UESA-HRM

Número de Atenciones en Emergencia, por Semana Epidemiológica 47 Hospital Regional Moquegua 2024

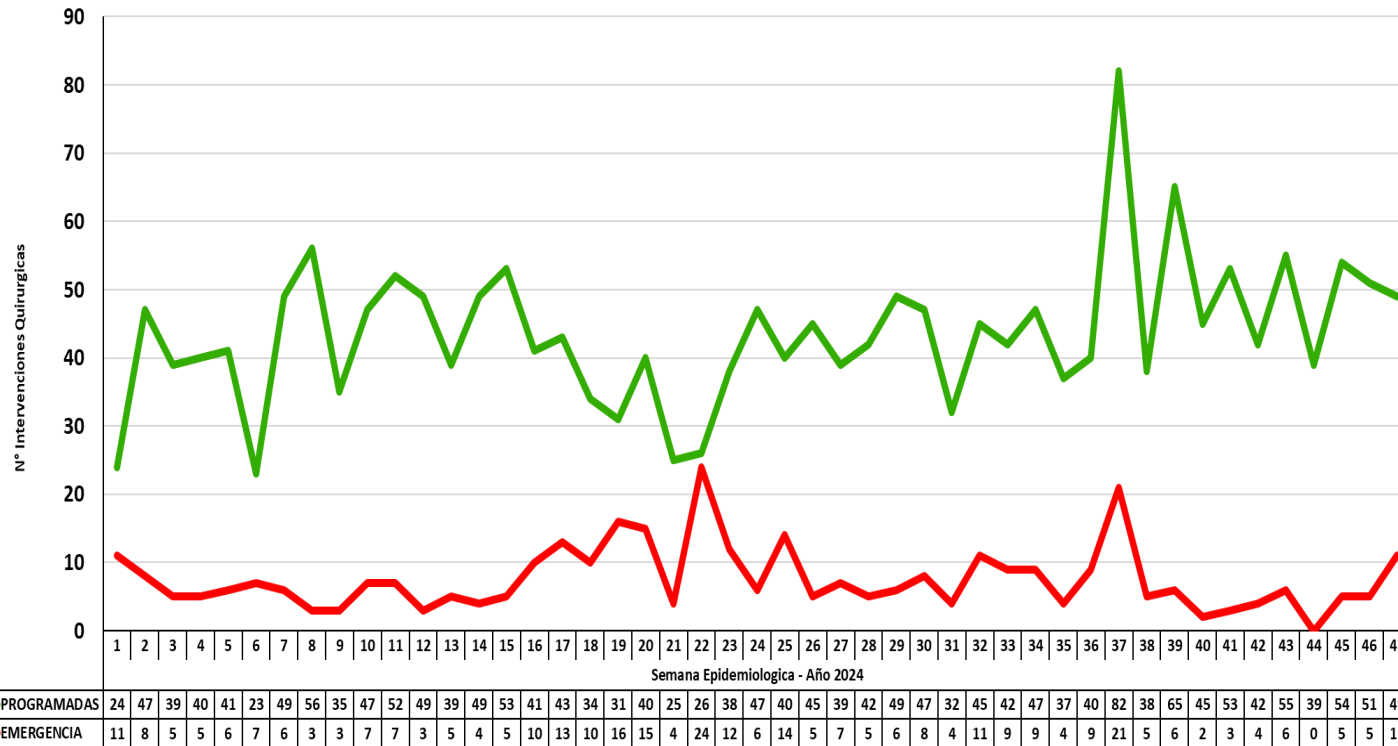


En la SE 47 los tres servicios con mayor demanda por atenciones en emergencia son: Medicina, Pediatría y Cirugía. **Siendo el total: 420 atenciones en emergencia en el HRM.**

*Fuente: NOTIWEB HIS MINSA – Unidad de Estadística e Informática
Elaboración: UESA-HRM

Número De Intervenciones Quirúrgicas, por Semana Epidemiológica 47

Hospital Regional Moquegua 2024

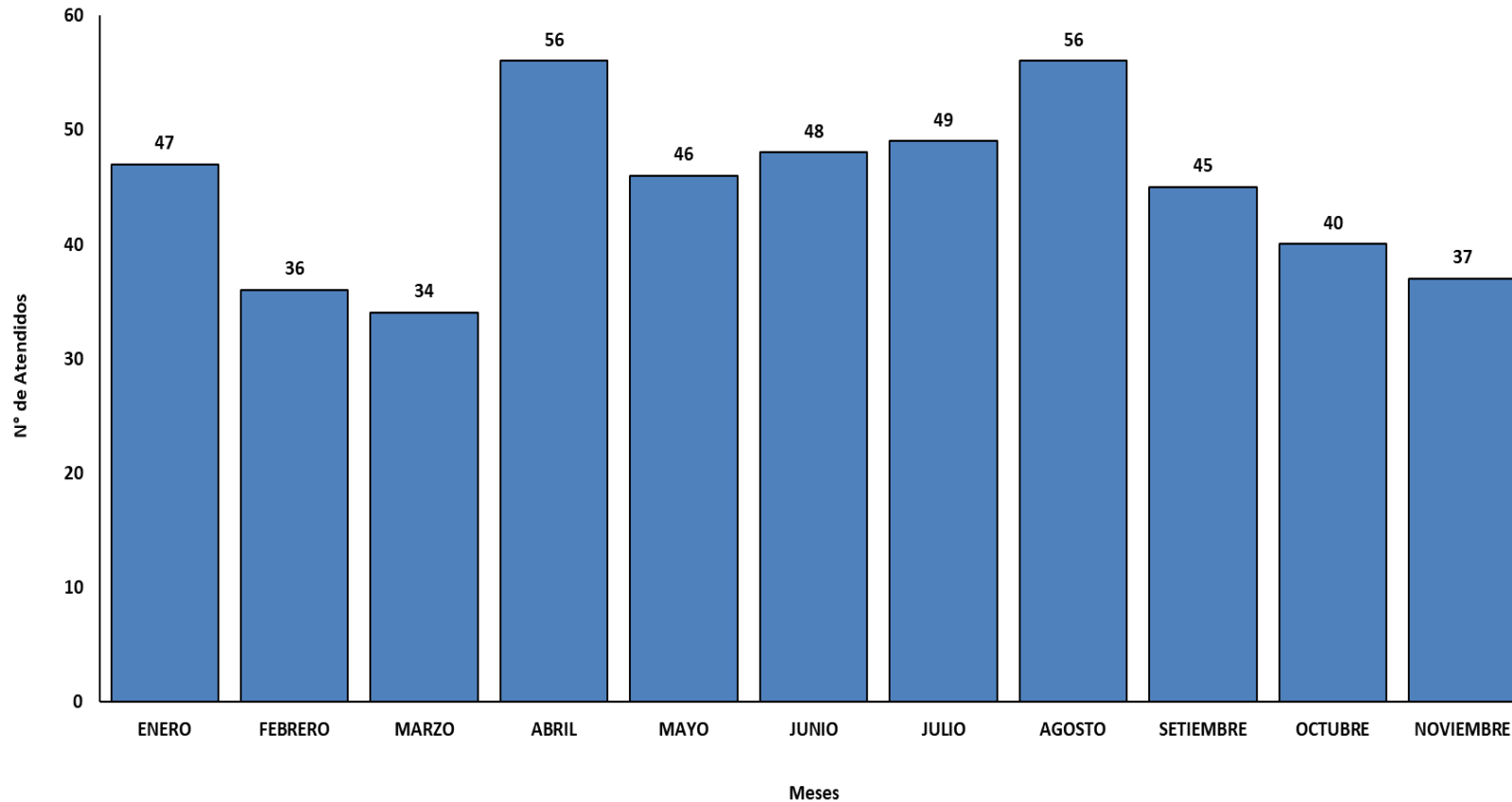


En la SE 47 se presentaron 49 intervenciones programadas y 11 intervenciones de emergencia. Las especialidades con mayor demanda para intervenciones quirúrgicas son: Ginecología: 23, Cirugía: 11, Urología: 07 y Traumatología: 07

Siendo el total:
Intervenciones Quirúrgicas
Programadas: 2046
Intervenciones de Emergencia:
354

*Fuente: Fuente: Libro de Intervenciones Quirúrgicas.
 Elaboración: UESA-HRM

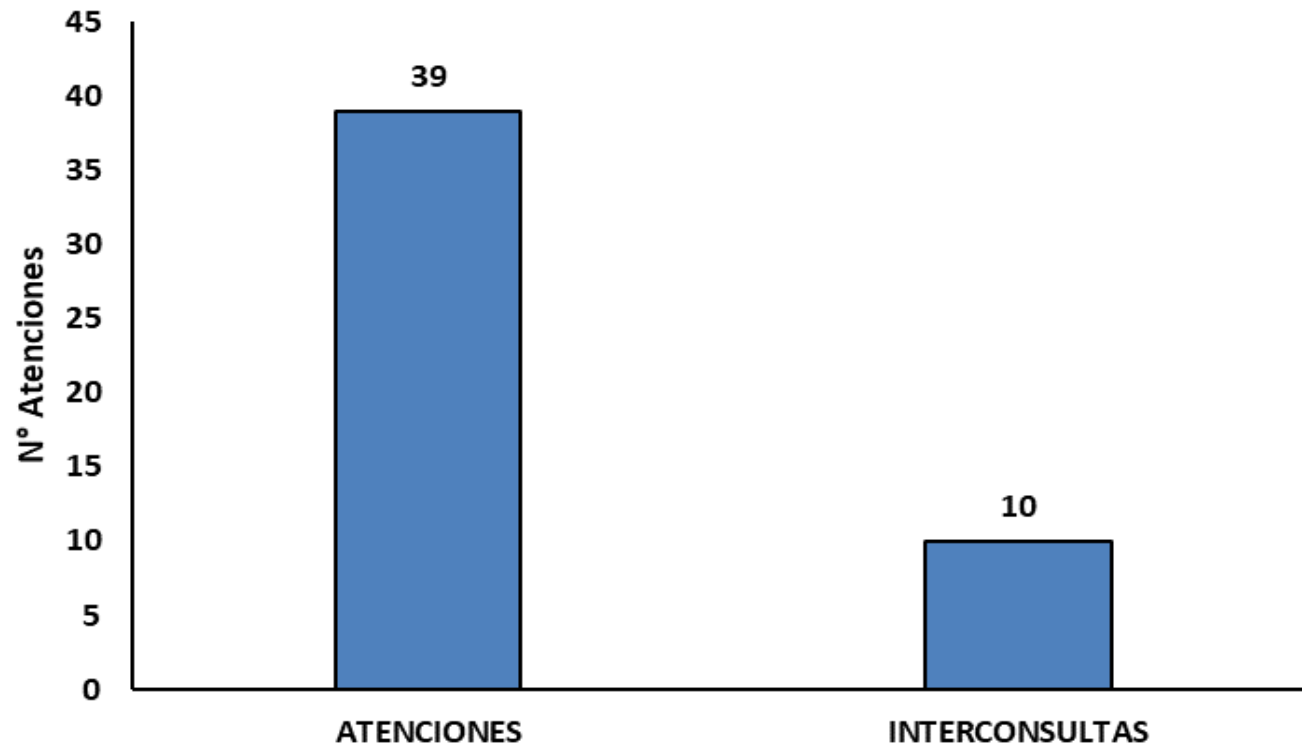
Número de Atendidos en el Área de Trauma Shock, por Meses Hospital Regional Moquegua 2024



En la presente gráfica se registra del 01 enero al 23 de Noviembre del 2024, un total **494 atenciones** en el área de Trauma Shock.

*Fuente: Espacio de Monitoreo de Emergencias y Desastres
Elaboración: UESA-HRM

Número de Atendidos e Interconsultas en el Área de Gineco-Obstetricia del Servicio de Emergencia, por Semana Epidemiológica 47 Hospital Regional Moquegua 2024.



En la SE 47 se ha registrado **39** *pacientes atendidos* y **10** *interconsulta* en el Área de Gineco – Obstetricia/ Servicio Emergencia.

*Fuente: Cuadernos de atenciones Gineco – Obstetricia / Servicio de Emergencias
Elaboración: UESA-HRM

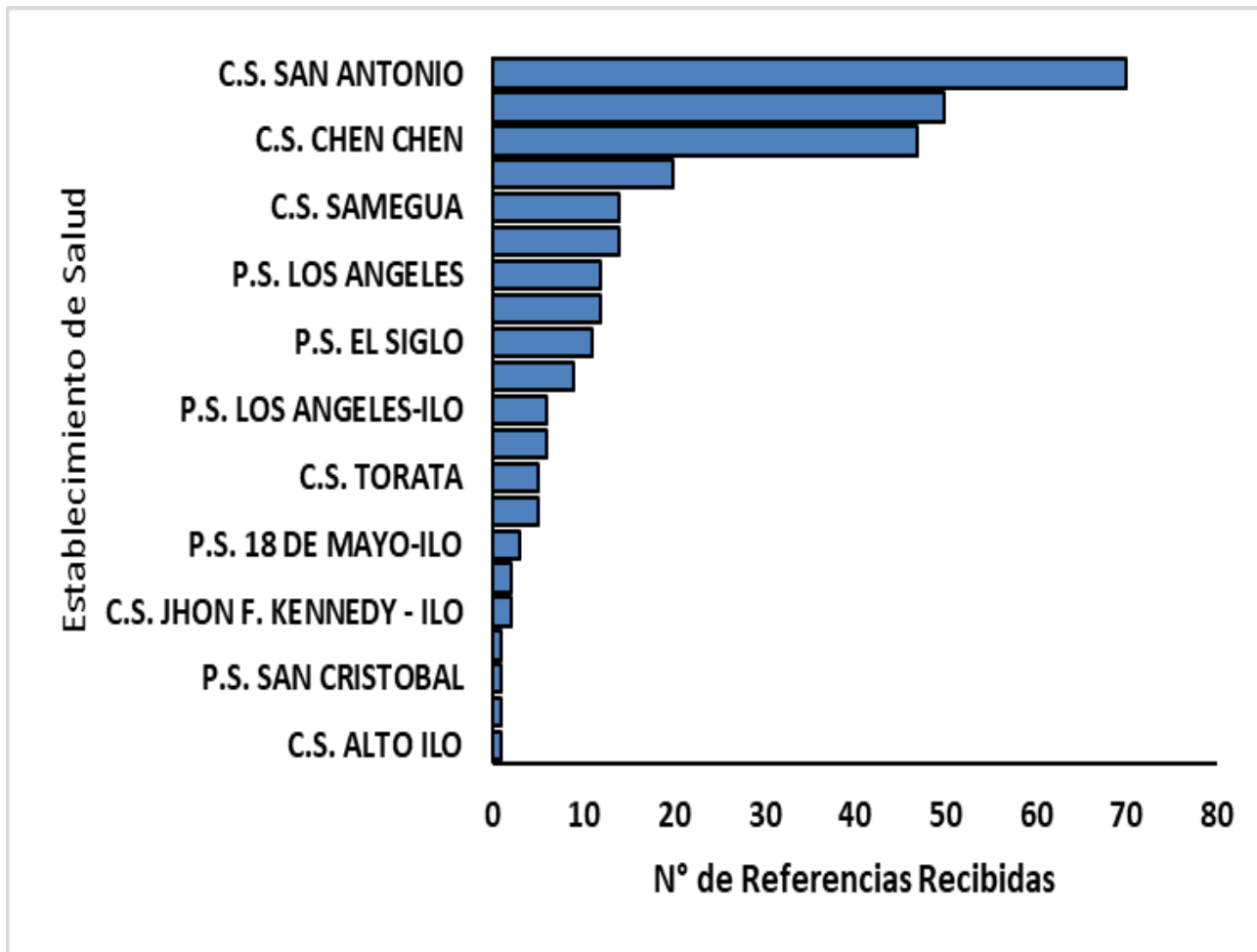
03

SISTEMA DE REFERENCIAS Y CONTRARREFERENCIAS





Referencias recibidas según Centro de Salud de Origen, por Semana Epidemiológica 47 Hospital Regional Moquegua 2024



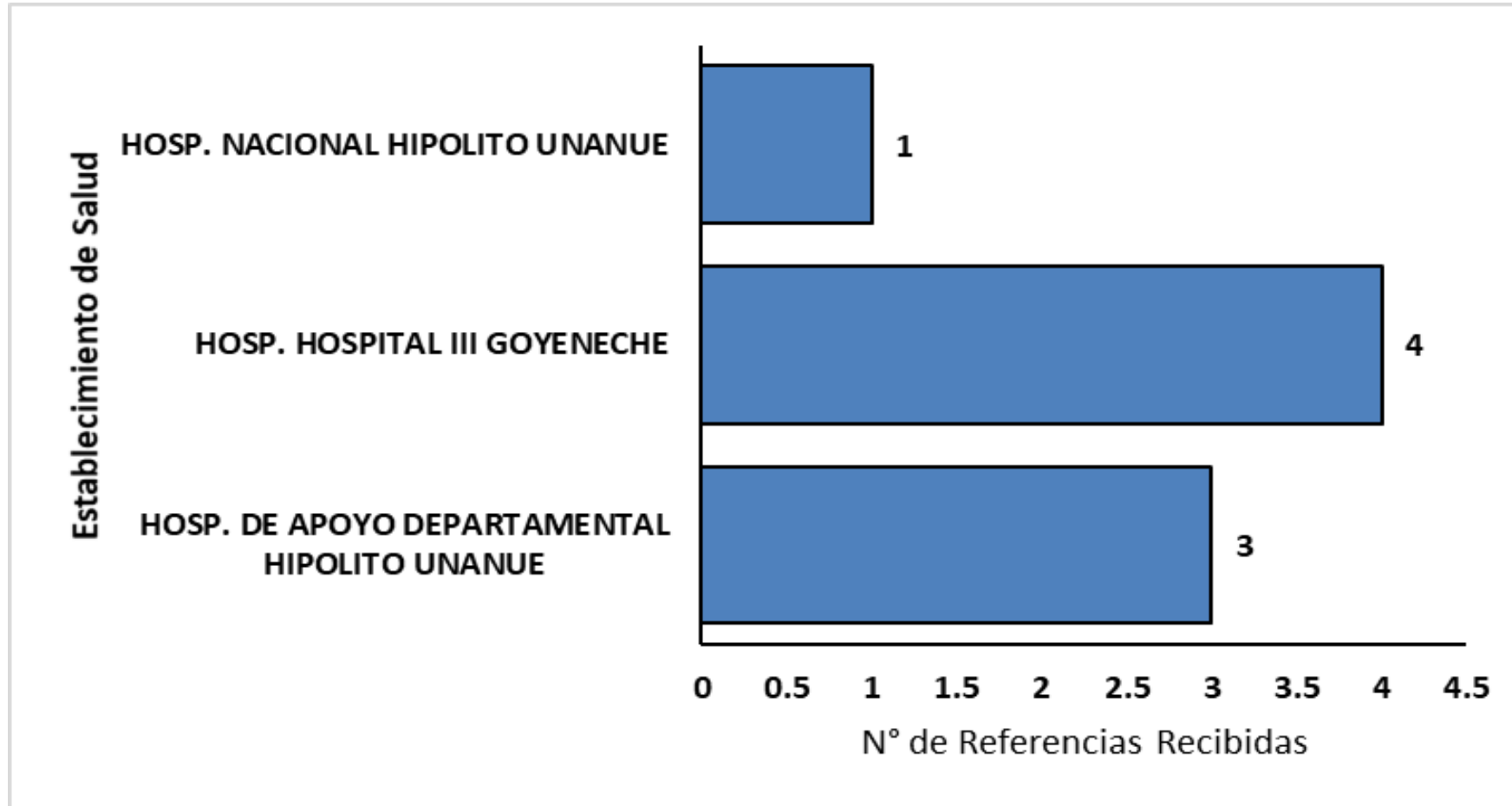
En la SE 47 se ha recibido un **total de 268 referencias: 292** referencias por consultorios externos, 85 referencias para exámenes auxiliares y 207 para consultorios. Los establecimientos de salud con más demandas de atenciones por emergencia en nuestro hospital fueron:

- C.S. San Antonio: 70
- C.S. Mariscal Nieto: 50
- C.S. Chen Chen :47

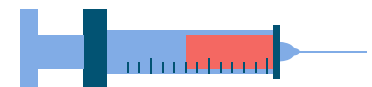




Referencias efectuadas por establecimiento de Destino, por Semana Epidemiológica 47 Hospital Regional Moquegua 2024

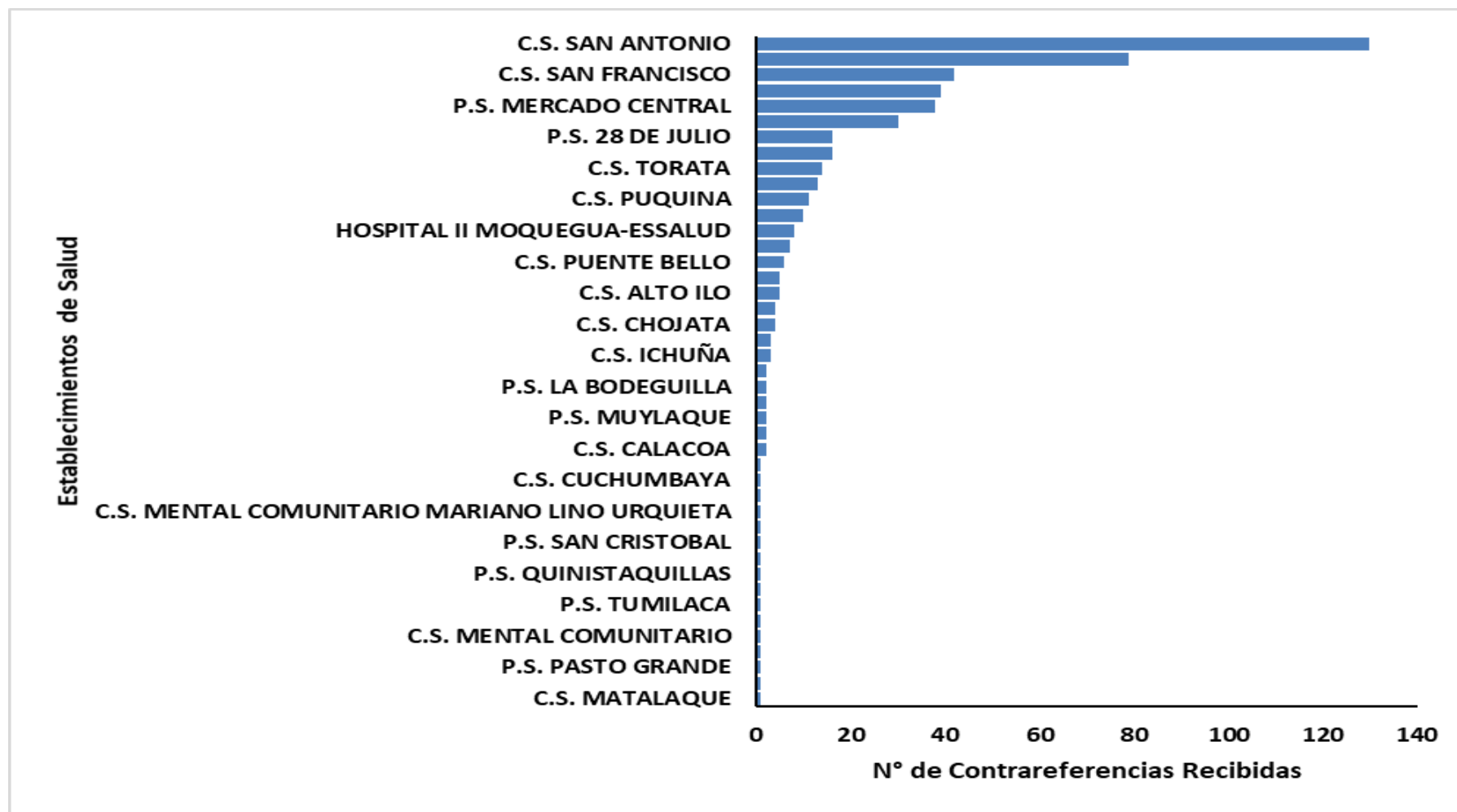


*Fuente: Unidad de Referencias y Contrarreferencias
Elaboración: UESA - HRM

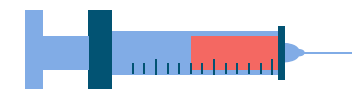





Contrareferencias recibidas por establecimiento de Destino, por Semana Epidemiológica 47 Hospital Regional Moquegua 2024



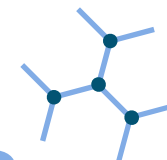

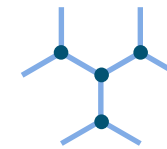
*Fuente: Unidad de Referencias y Contrareferencias
Elaboración: UESA - HRM



04



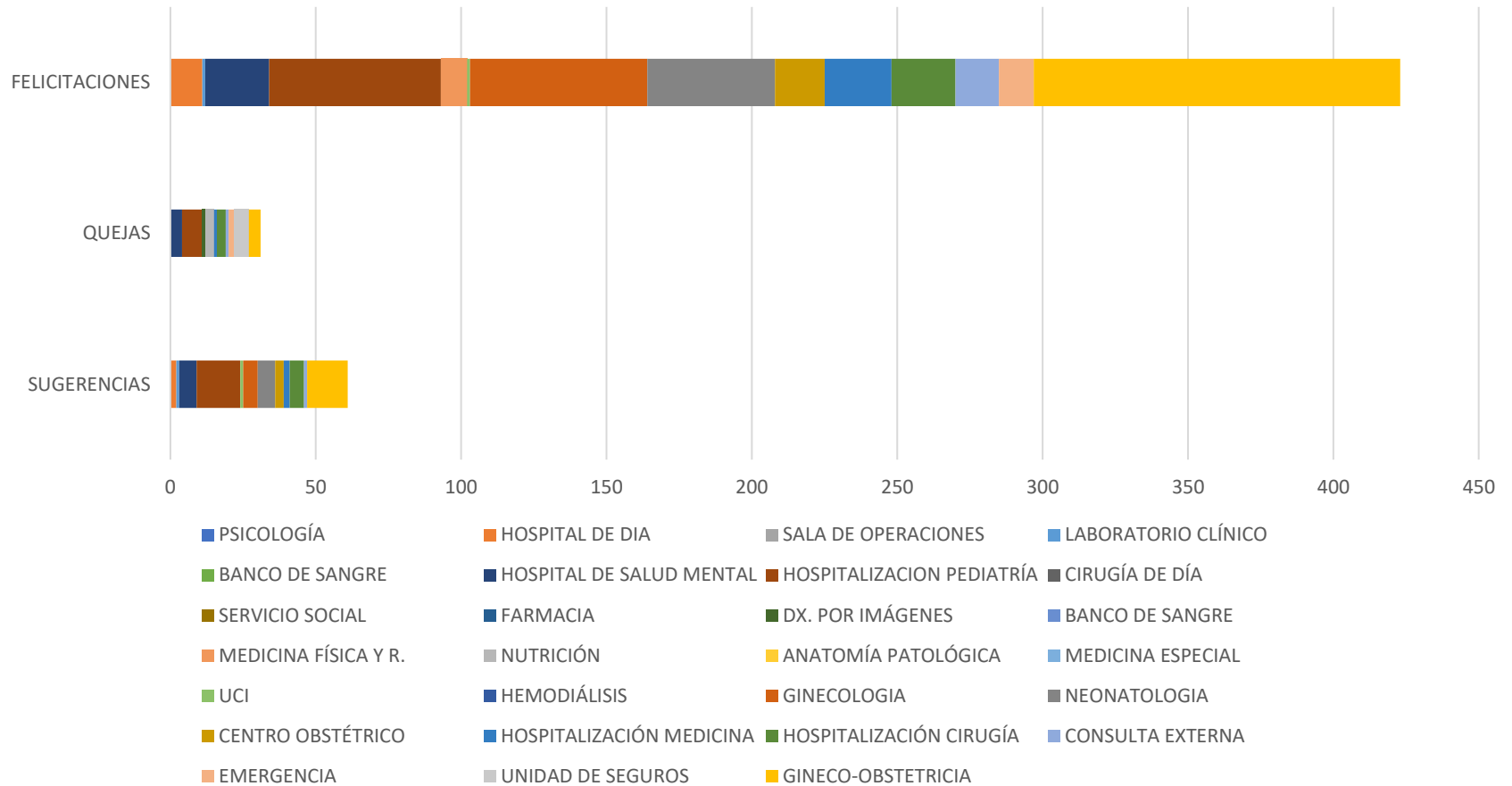
SUGERENCIAS, FELICITACIONES, QUEJAS Y RECLAMOS



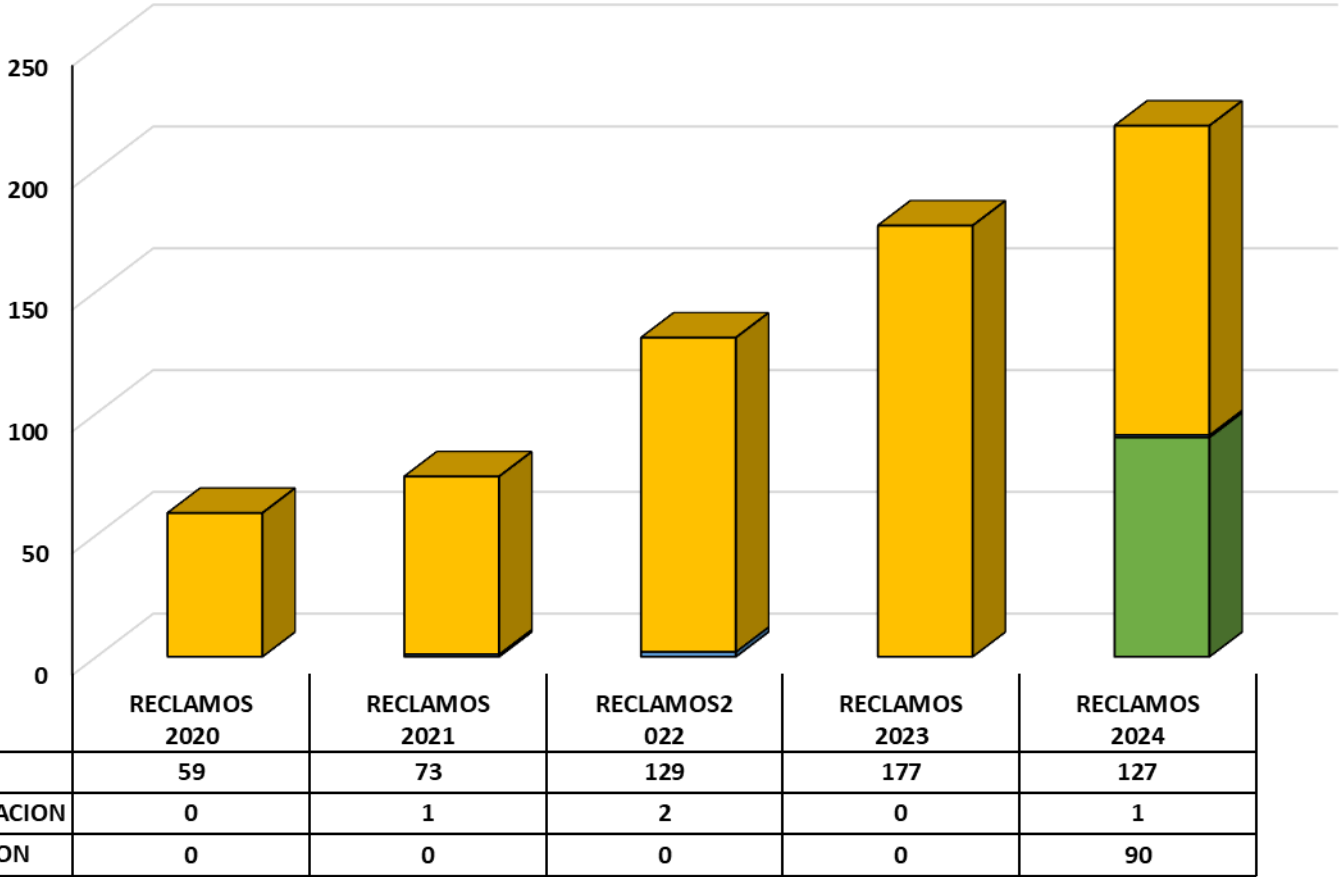
Sugerencias, quejas y Felicidades Atendidas según Servicios del Hospital Regional Moquegua, 2024.



III TRIMESTRE



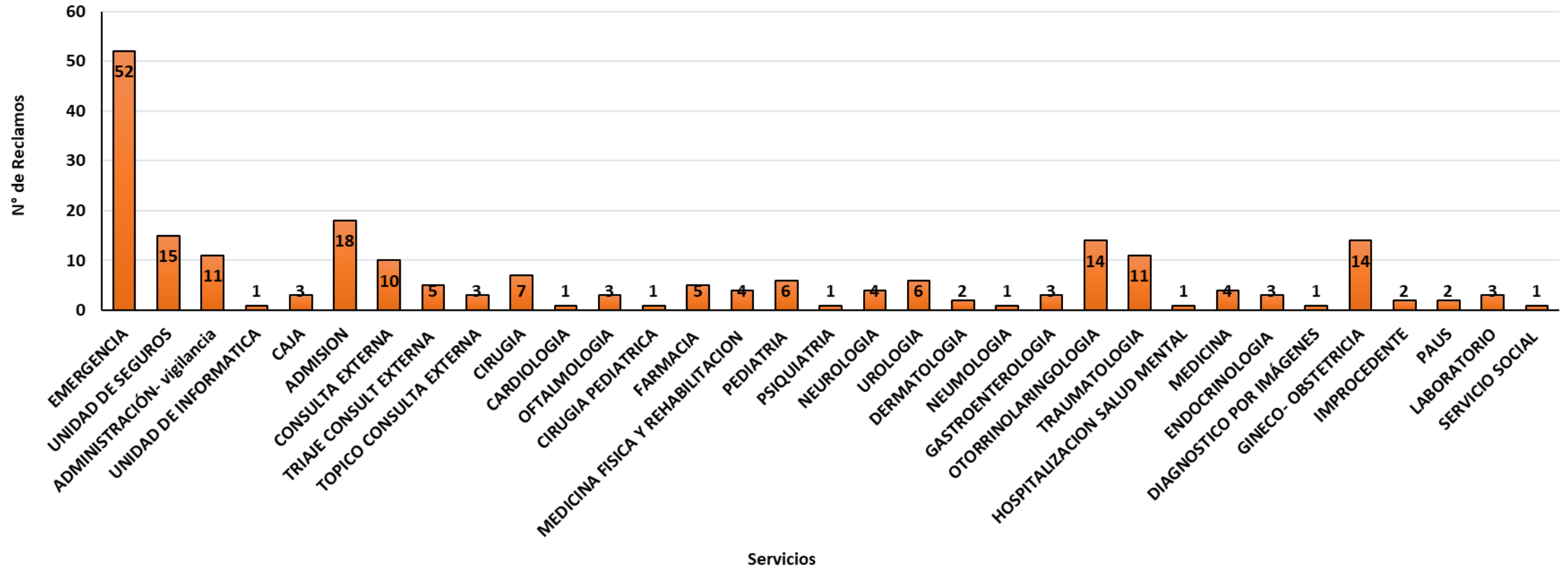
Atención de Reclamos del Hospital Regional Moquegua, 2024.



Quince reclamos en salud se encuentran en proceso de elaboración de cartas de respuesta. Correspondientes al 2023

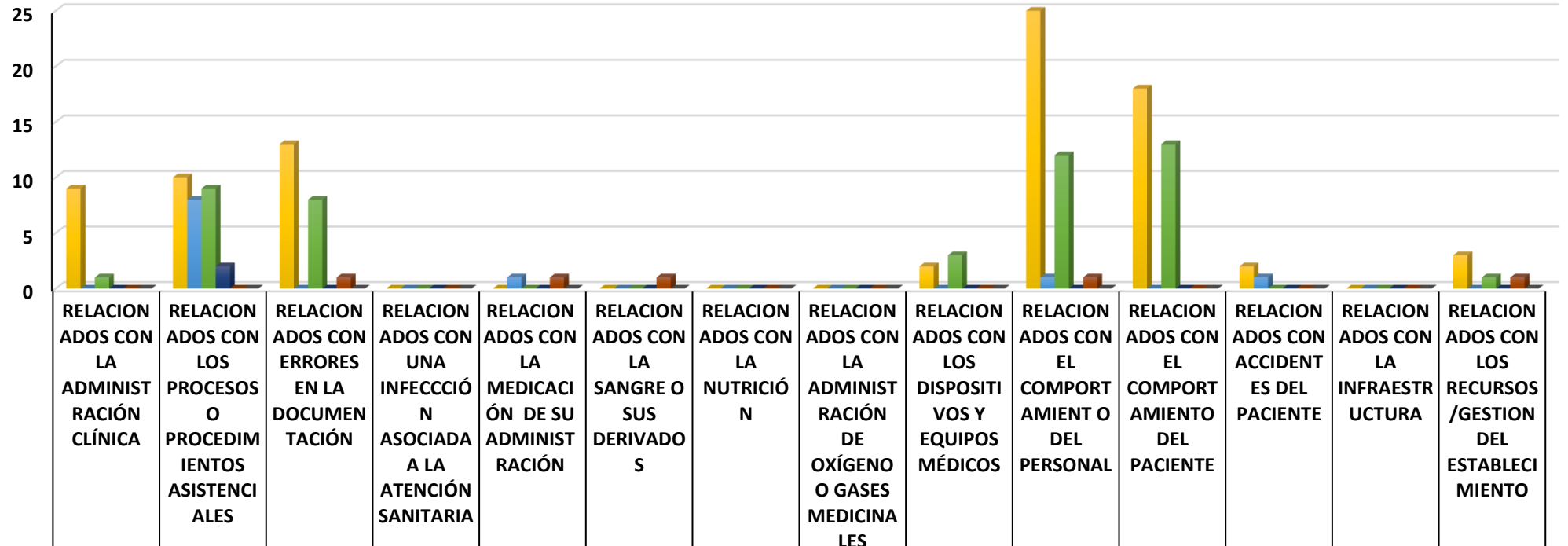
Fuente: Libro de reclamaciones (Virtual y Físico)

Reclamos Presentados por Servicios del Hospital Regional Moquegua, 2024.



Consolidado de Incidente y Eventos Adversos II Trimestre 2024

Se evidencia que se ha presentado mayor numero de incidentes y eventos adversos en primer lugar de categoría **RELACIONADOS CON EL COMPORTAMIENTO DEL PERSONAL**, con un total de (25) incidentes notificados y **RELACIONADOS CON LOS PROCESOS O PROCEDIMIENTOS ASISTENCIALES** ocho (8) eventos adversos con mayor incidencia en el mes de ABRIL

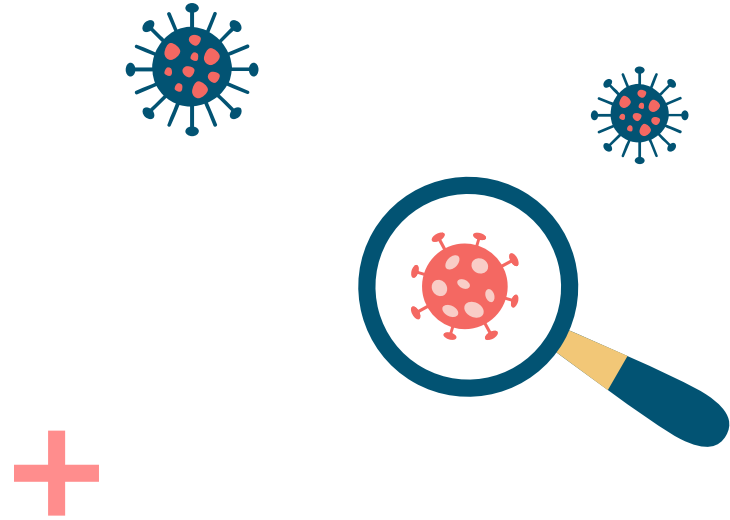


	RELACIONADOS CON LA ADMINISTRACIÓN CLÍNICA	RELACIONADOS CON LOS PROCESOS O PROCEDIMIENTOS ASISTENCIALES	RELACIONADOS CON ERRORES EN LA DOCUMENTACIÓN	RELACIONADOS CON UNA INFECCIÓN ASOCIADA A LA ATENCIÓN SANITARIA	RELACIONADOS CON LA MEDICACIÓN DE SU ADMINISTRACIÓN	RELACIONADOS CON LA SANGRE O SUS DERIVADOS	RELACIONADOS CON LA NUTRICIÓN	RELACIONADOS CON LA ADMINISTRACIÓN DE OXÍGENO O GASES MEDICINALES	RELACIONADOS CON LOS DISPOSITIVOS Y EQUIPOS MÉDICOS	RELACIONADOS CON EL COMPORTAMIENTO DEL PERSONAL	RELACIONADOS CON EL COMPORTAMIENTO DEL PACIENTE	RELACIONADOS CON ACCIDENTES DEL PACIENTE	RELACIONADOS CON LA INFRAESTRUCTURA	RELACIONADOS CON LOS RECURSOS /GESTION DEL ESTABLECIMIENTO
■ ABRIL INCIDENTE	9	10	13	0	0	0	0	0	2	25	18	2	0	3
■ ABRIL EVENTO ADVERSO	0	8	0	0	1	0	0	0	0	1	0	1	0	0
■ MAYO INCIDENTE	1	9	8	0	0	0	0	0	3	12	13	0	0	1
■ MAYO EVENTO ADVERSO	0	2	0	0	0	0	0	0	0	0	0	0	0	0
■ JUNIO INCIDENTE	0	0	1	0	1	1	0	0	0	1	0	0	0	1
■ JUNIO EVENTO ADVERSO	0	0	0	0	0	0	0	0	0	0	0	0	0	0

■ ABRIL INCIDENTE ■ ABRIL EVENTO ADVERSO ■ MAYO INCIDENTE ■ MAYO EVENTO ADVERSO ■ JUNIO INCIDENTE ■ JUNIO EVENTO ADVERSO

06

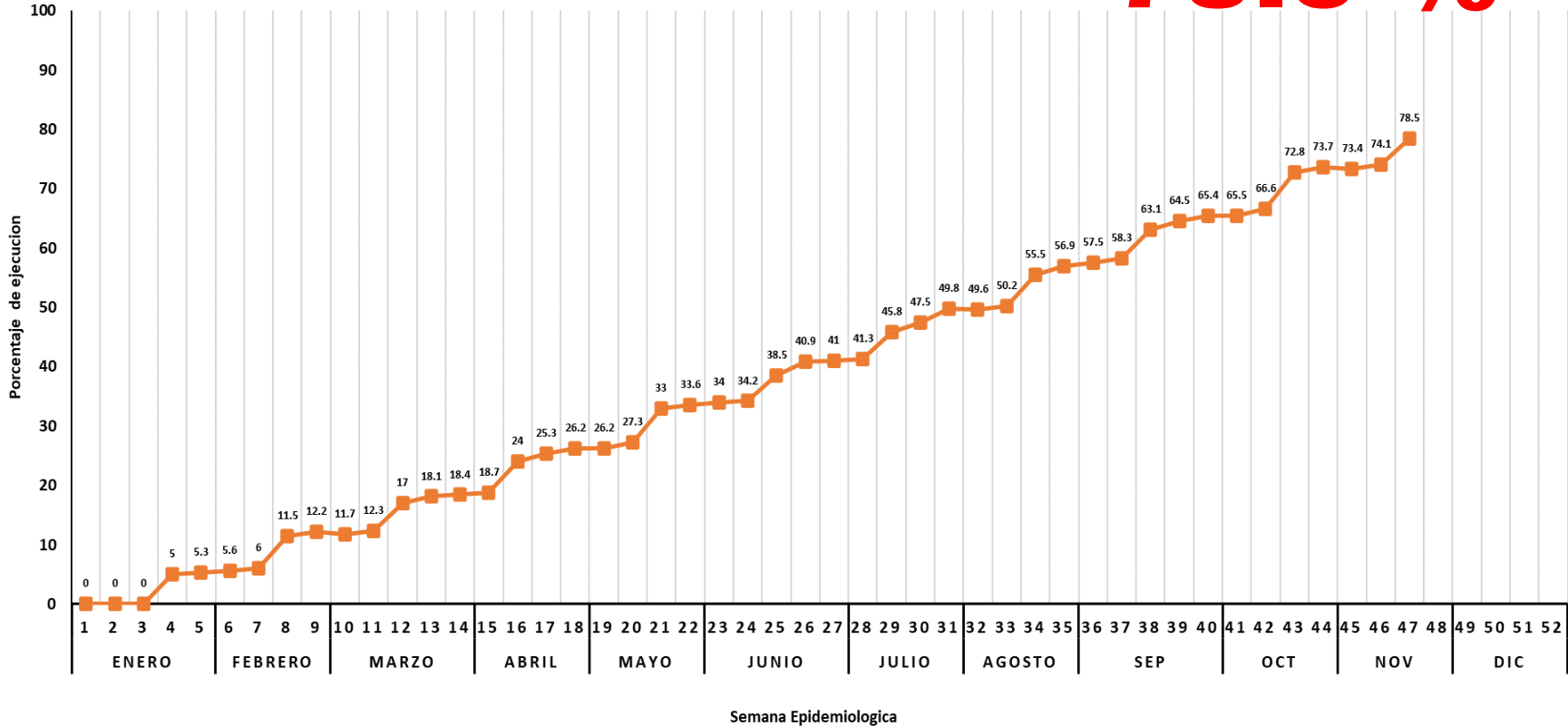
EJECUCIÓN PRESUPUESTAL



Avance de Ejecución Presupuestal, por Semana Epidemiológica Hospital Regional Moquegua 2024

78.5 %

Ejecución De Gastos Toda Fuente



En la SE 47 se tiene un avance de Ejecución presupuestal de **78.5 %** en el Hospital Regional Moquegua.

Fuente: SIAF, corte al 23-11-2024
Elaboración: UESA-HRM