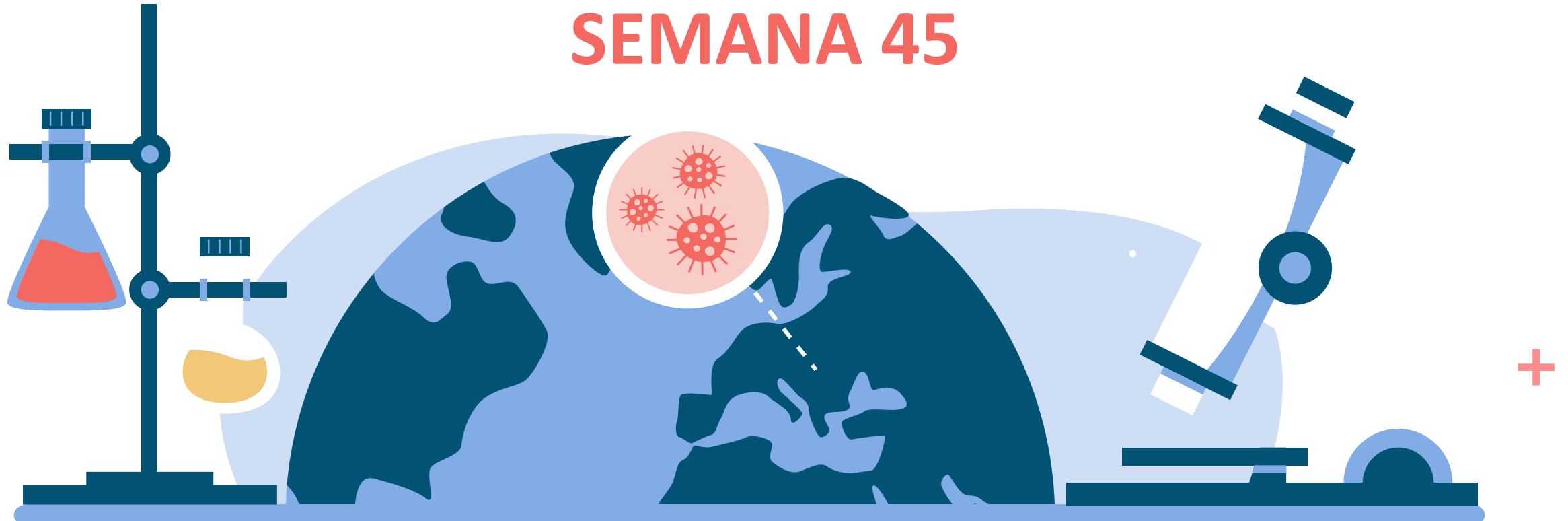


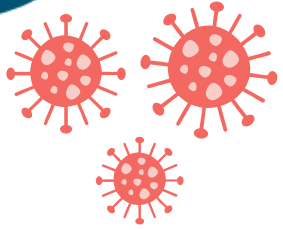
# SALA SITUACIONAL INTEGRAL



SEMANA 45



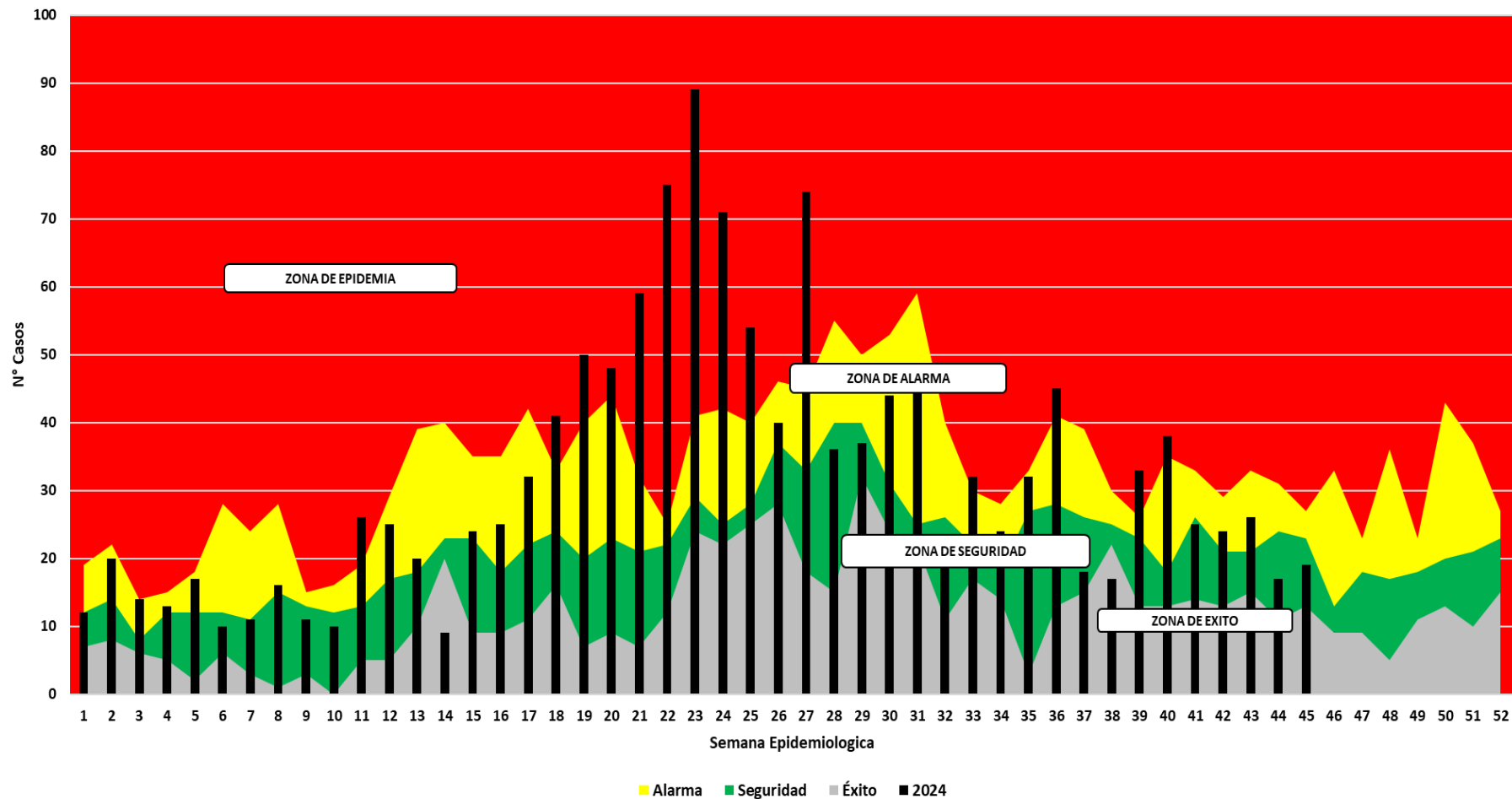
01



# EVENTOS DE IMPORTANCIA SUJETOS A VIGILANCIA EPIDEMIOLÓGICA



# Número de Casos de Infección Respiratoria Aguda en Menores de 5 años, por Semana Epidemiológica Hospital Regional Moquegua 2024.



- En la SE 45 se han registrado 19 casos de Infecciones Respiratorias Agudas (IRA) en menores de 5 años, lo cual nos ubica en la **Zona de Seguridad**.

\*Fuente: Vigilancia Epidemiológica CDC, NOTIWEB

Elaboración: UESA-HRM

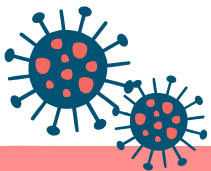


# + + Tabla de Neumonía de Niños Menores de 5 años y Mayores de 5 años , + Hospital Regional Moquegua 2024.

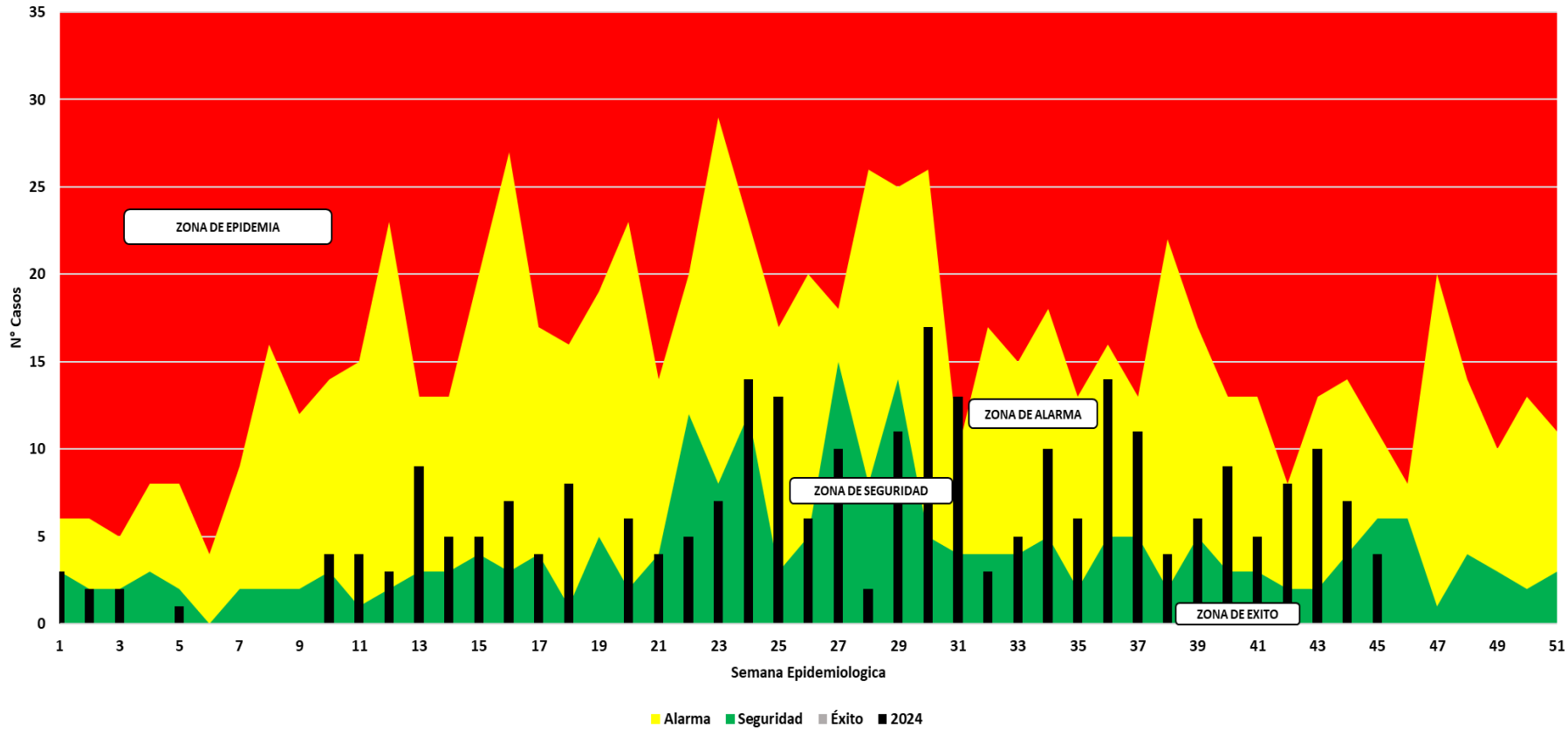
AÑOS	MENORES DE 5 AÑOS			MAYORES DE 5 AÑOS		
	Neum	Hospit	Defunc	Neum	Hospit	Defunc
2020	12	8	0	347	277	43
2021	1	0	0	567	545	45
2022	40	24	0	160	124	25
2023	27	23	0	134	125	22
2024	39	27	0	217	220	32
<b>TOTAL</b>	<b>119</b>	<b>82</b>	<b>0</b>	<b>1425</b>	<b>1291</b>	<b>167</b>

- En la SE 45 se ha registrado 01 caso de neumonía en menores de 5 años, el cual No fue hospitalizado. Hasta la fecha se tiene un total de 39 casos de neumonías. **NO** se registró ningún fallecido.
- En la SE 45 se ha registrado 02 casos de neumonía mayores de 5 años, de los cuales 02 casos fueron hospitalizados. Hasta la fecha en el 2024 se tiene un acumulado de 217 casos de neumonías. **NO** se registró ningún fallecido.

Fuente: Área de Salud Ambiental.  
Elaborado por: Área de Vigilancia Epidemiológica




# Número de casos de Síndrome de Obstrucción Bronquial en menores de 5 años, por Semana Epidemiológica Hospital Regional Moquegua 2024.

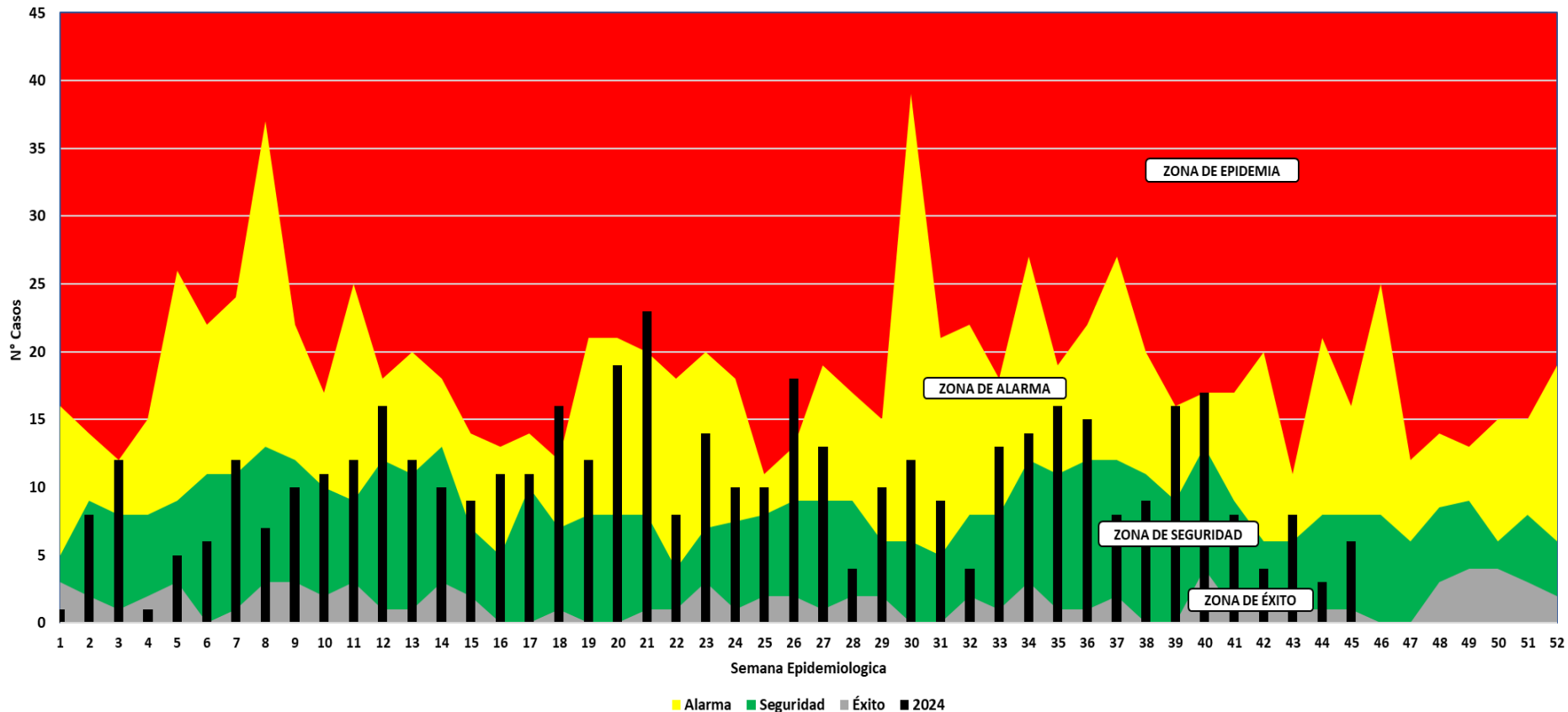


- En la SE 45 se han registrado 04 casos de Síndrome de Obstrucción Bronquial (SOB) en menores de 5 años, lo cual nos ubica en la **Zona de Éxito**.

\*Fuente: Vigilancia Epidemiológica CDC, NOTIWEB  
Elaboración: UESA-HRM



# Número de casos de Infección Diarreica Aguda en menores de 5 años, por Semana Epidemiológica Hospital Regional Moquegua 2024.



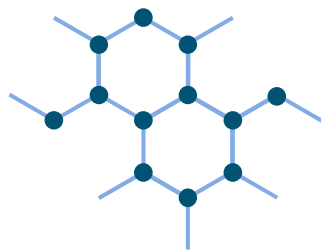
- En la SE 45 se han registrado 06 casos de Enfermedad Diarreica Aguda (EDA) en menores de 5 años, lo cual hace que nos ubiquemos en la **Zona de Seguridad**.

\*Fuente: Vigilancia Epidemiológica CDC, NOTIWEB  
Elaboración: UESA-HRM





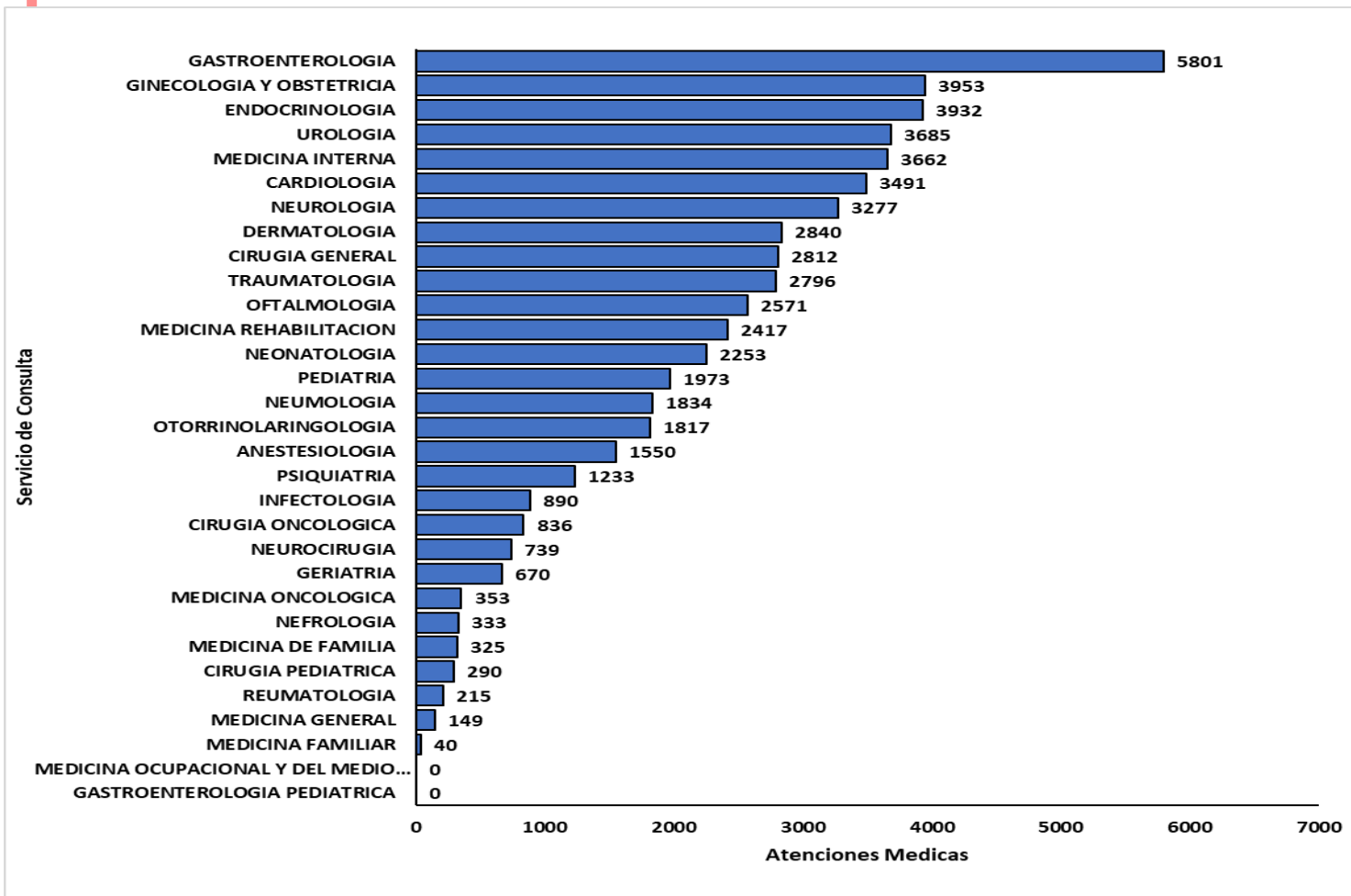
02



# INDICADORES HOSPITALARIOS



# Acumulado de Atenciones Médicas en Consulta Externa hasta la SE 45 Hospital Regional Moquegua, 2024



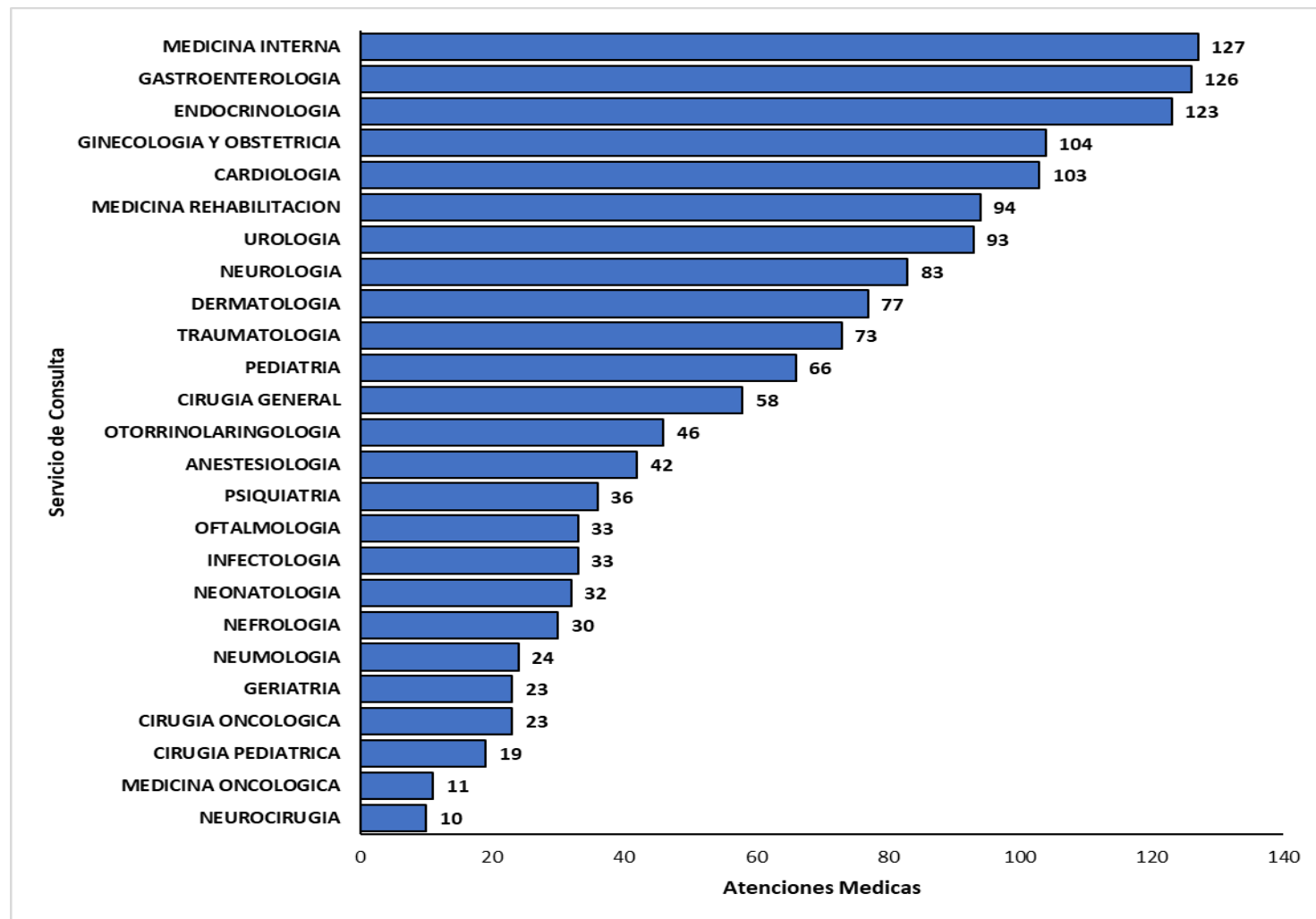
Hasta la SE 45 los tres servicios con mayor demanda por consultorio externo en atenciones médicas son: Gastroenterología, Ginecología y Obstetricia, y Endocrinología.

**Siendo el total: 56 737 atenciones médicas en el HRM .**

\*Fuente: NOTIWEB HIS MINSA – Unidad de Estadística e Informática

Elaboración: UESA-HRM

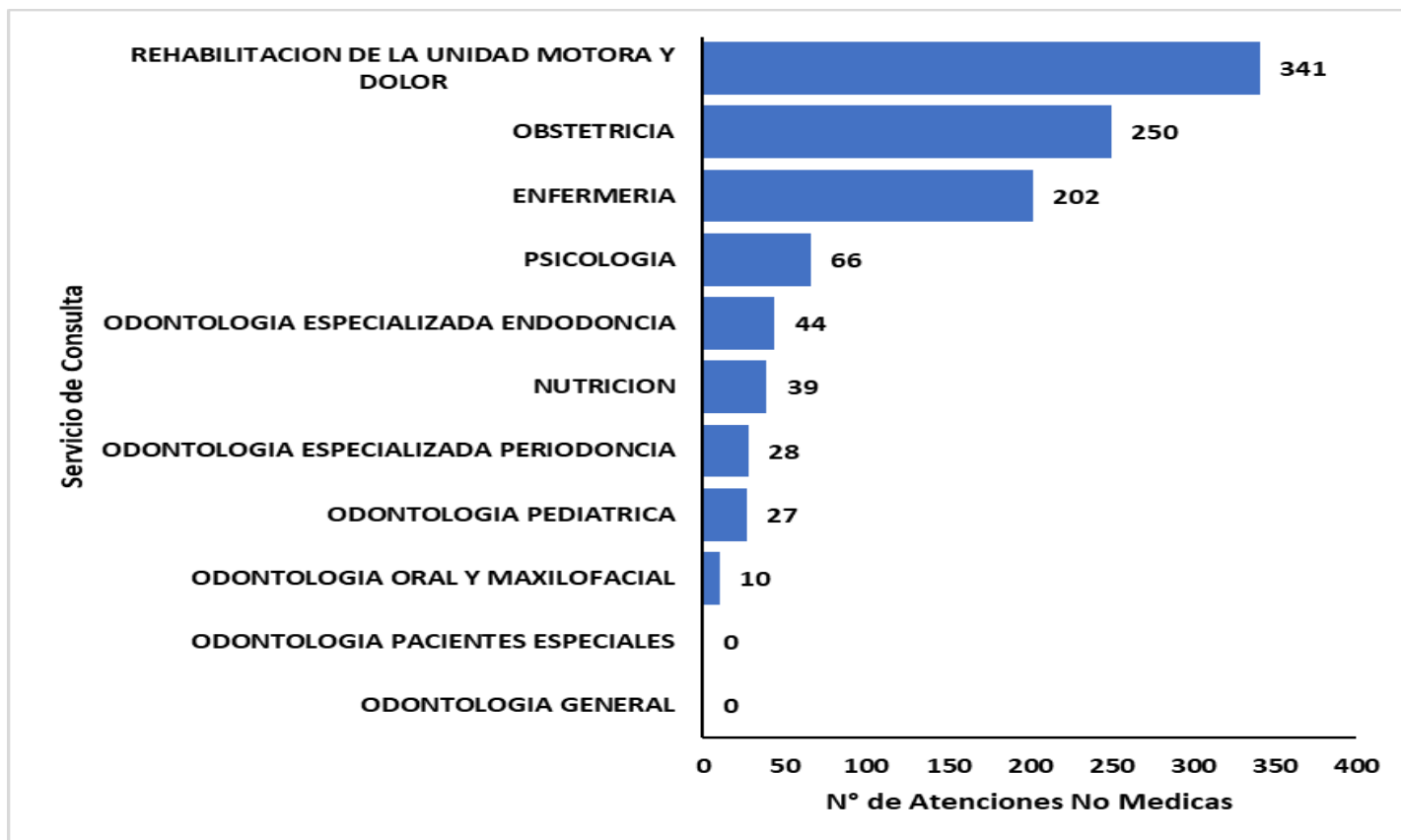
# Número de Atenciones Médicas en Consulta Externa, por Semana Epidemiológica 45 Hospital Regional Moquegua 2024



En la SE 45 los tres servicios con mayor demanda por consultorio externo en atenciones médicas son: Medicina Interna, Gastroenterología, Endocrinología.

**Siendo el total: 1 489 atenciones médicas en el HRM.**

# Número de Atenciones No Médicas en Consulta Externa , por Semana Epidemiológica 44 Hospital Regional Moquegua 2024

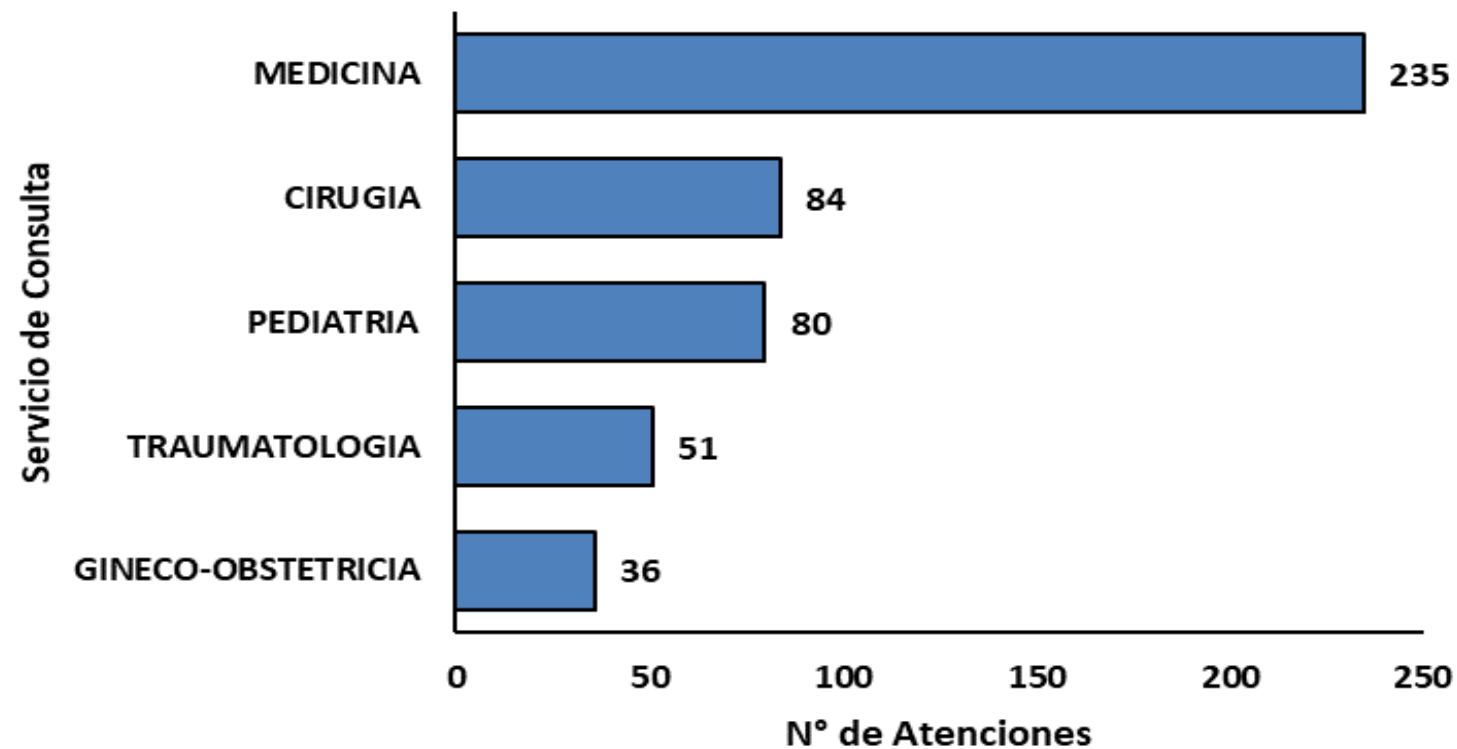


En la SE 45 los tres servicios con mayor demanda por consultorio externo en atenciones no médicas son; Rehabilitación de la Unidad Motora y Dolor, y Obstetricia, Enfermería.

**Siendo el total: 1007 atenciones no médicas en el HRM.**

\*Fuente: NOTIWEB HIS MINSA – Unidad de Estadística e Informática  
Elaboración: UESA-HRM

## Número de Atenciones en Emergencia, por Semana Epidemiológica 44 Hospital Regional Moquegua 2024

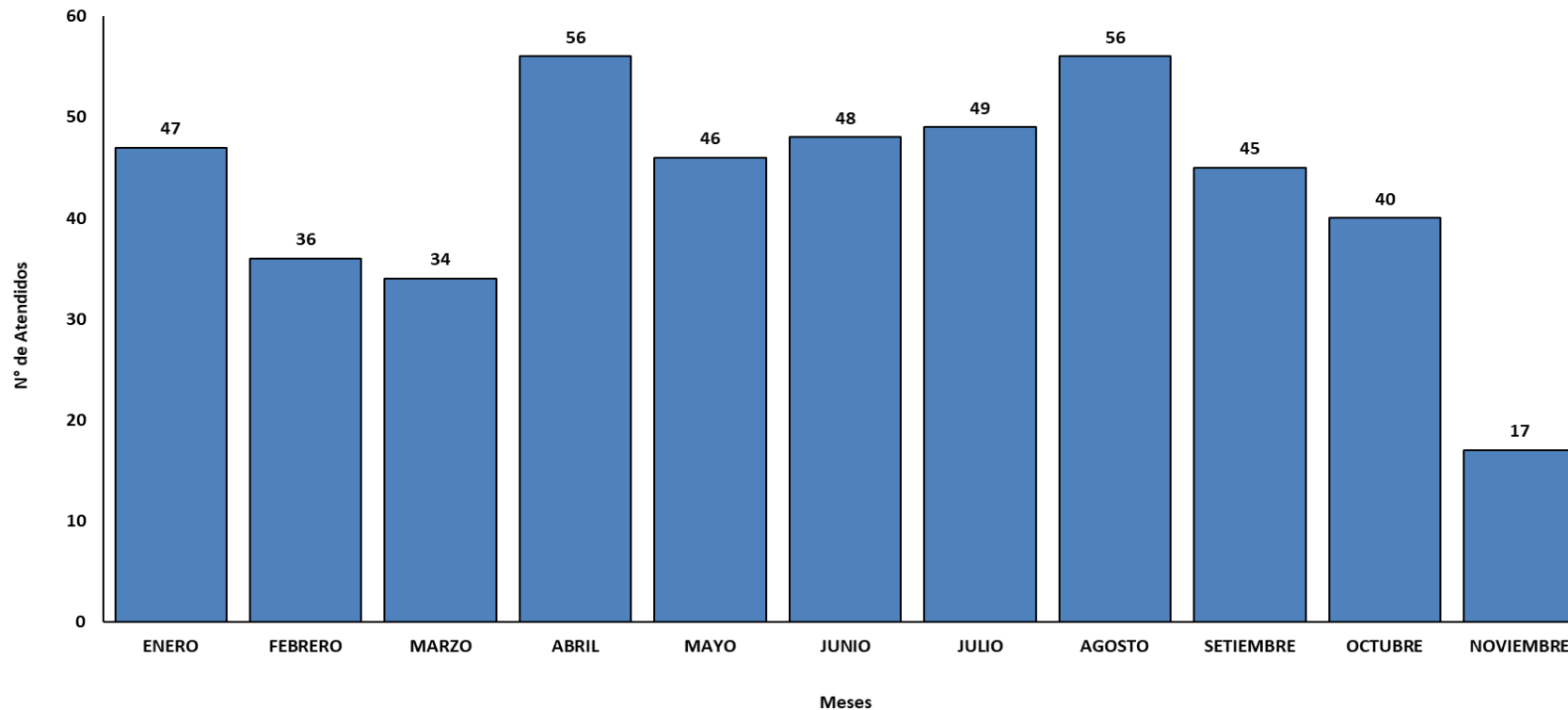


En la SE 44 los tres servicios con mayor demanda por atenciones en emergencia son: Medicina, Cirugía y Pediatría. **Siendo el total: 486 atenciones en emergencia en el HRM.**

\*Fuente: NOTIWEB HIS MINSA – Unidad de Estadística e Informática  
Elaboración: UESA-HRM

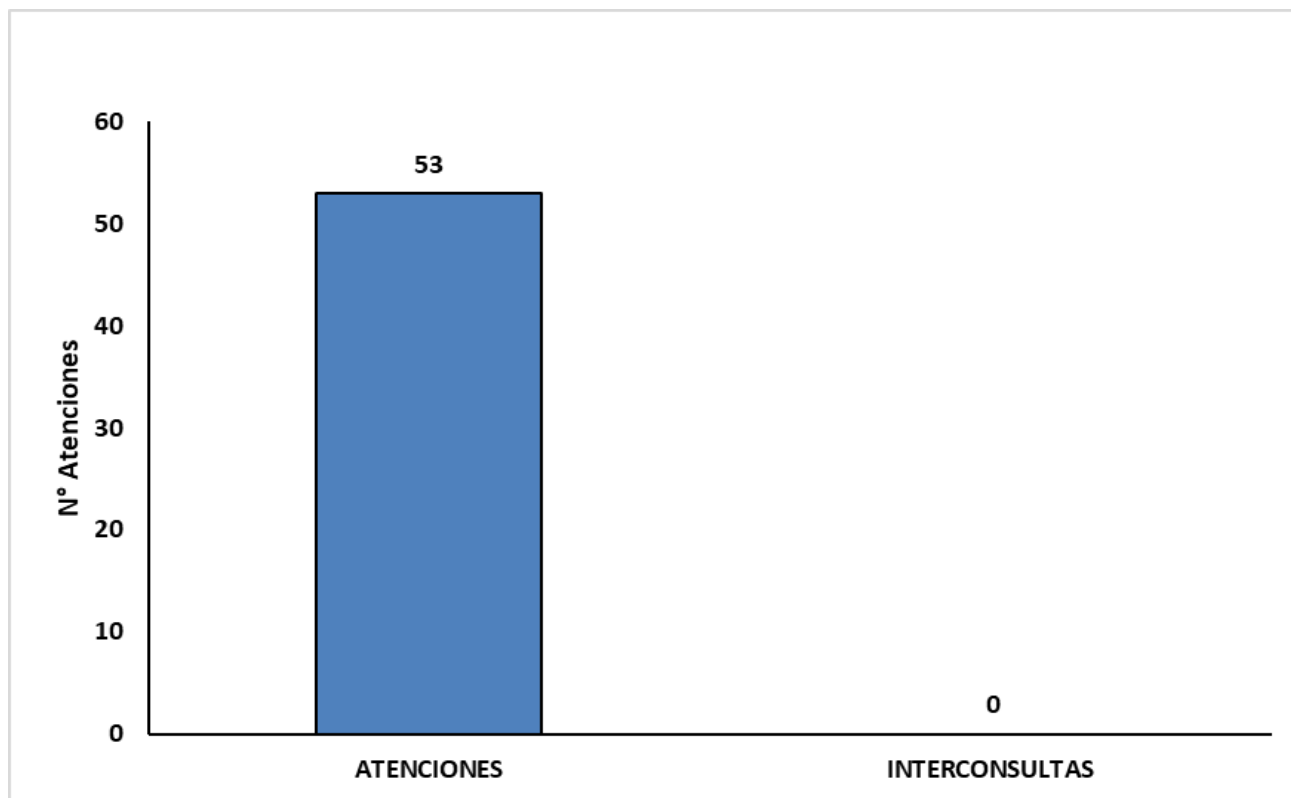


# Número de Atendidos en el Área de Trauma Shock, por Meses Hospital Regional Moquegua 2024



En la presente gráfica se registra del 01 enero al 09 de Noviembre del 2024, un total **474** *atenciones* en el área de Trauma Shock.

## Número de Atendidos e Interconsultas en el Área de Gineco-Obstetricia del Servicio de Emergencia, por Semana Epidemiológica 45 Hospital Regional Moquegua 2024.



En la SE 45 se ha registrado **53** *pacientes atendidos* y **0** *interconsulta* en el Área de Gineco – Obstetricia/ Servicio Emergencia.

\*Fuente: Cuadernos de atenciones Gineco – Obstetricia / Servicio de Emergencias  
Elaboración: UESA-HRM

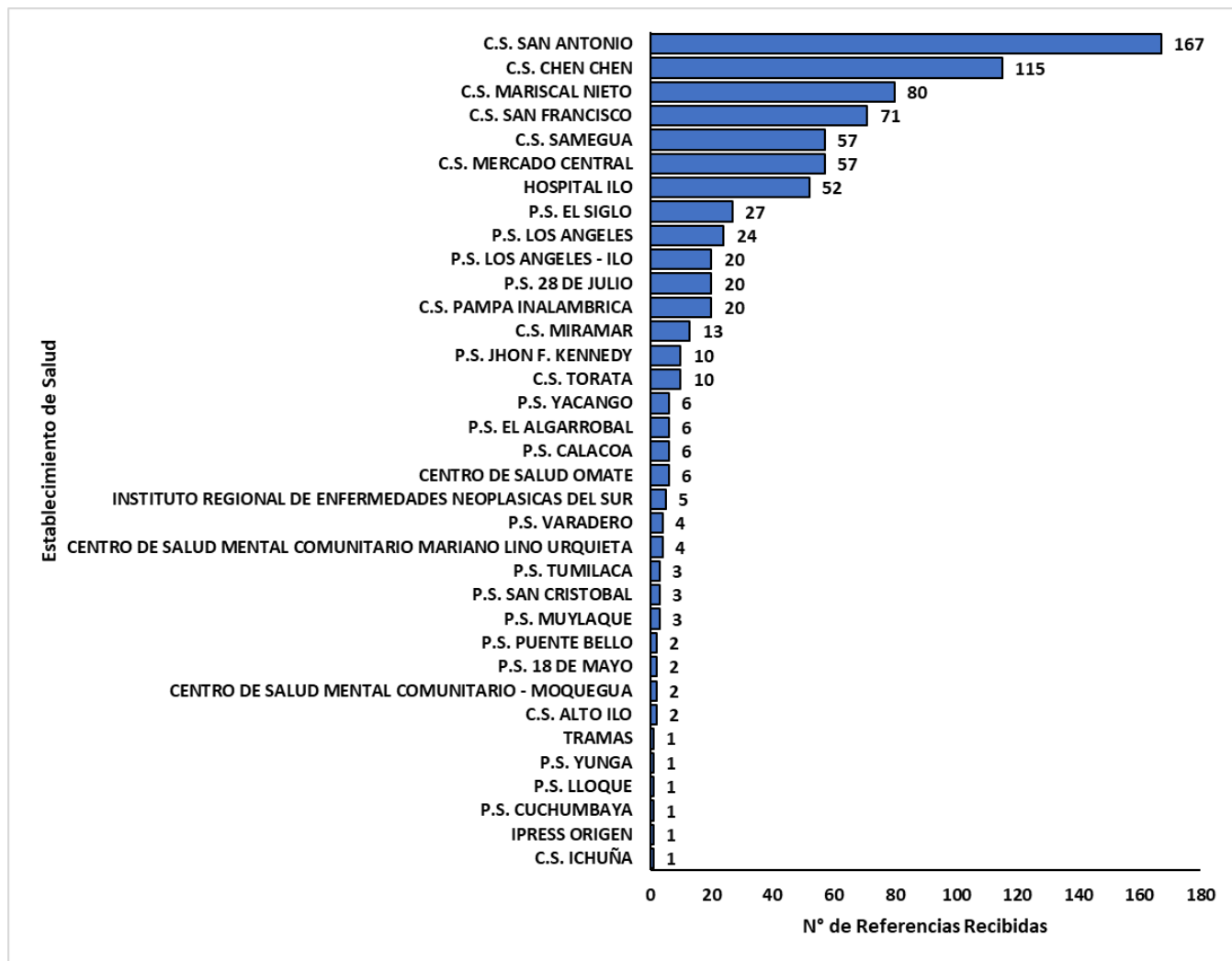
03

# SISTEMA DE REFERENCIAS Y CONTRARREFERENCIAS





# Referencias recibidas según Centro de Salud de Origen, por Semana Epidemiológica 45 Hospital Regional Moquegua 2024



En la SE 45 se ha recibido un **total de 804 referencias: 568** referencias por consultorios externos y 126 referencias para exámenes auxiliares.

Los establecimientos de salud con más demandas de atenciones por emergencia en nuestro hospital fueron:

- C.S. San Antonio: 167
- C.S. Chen Chen: 115
- C.S. Mariscal Nieto: 80



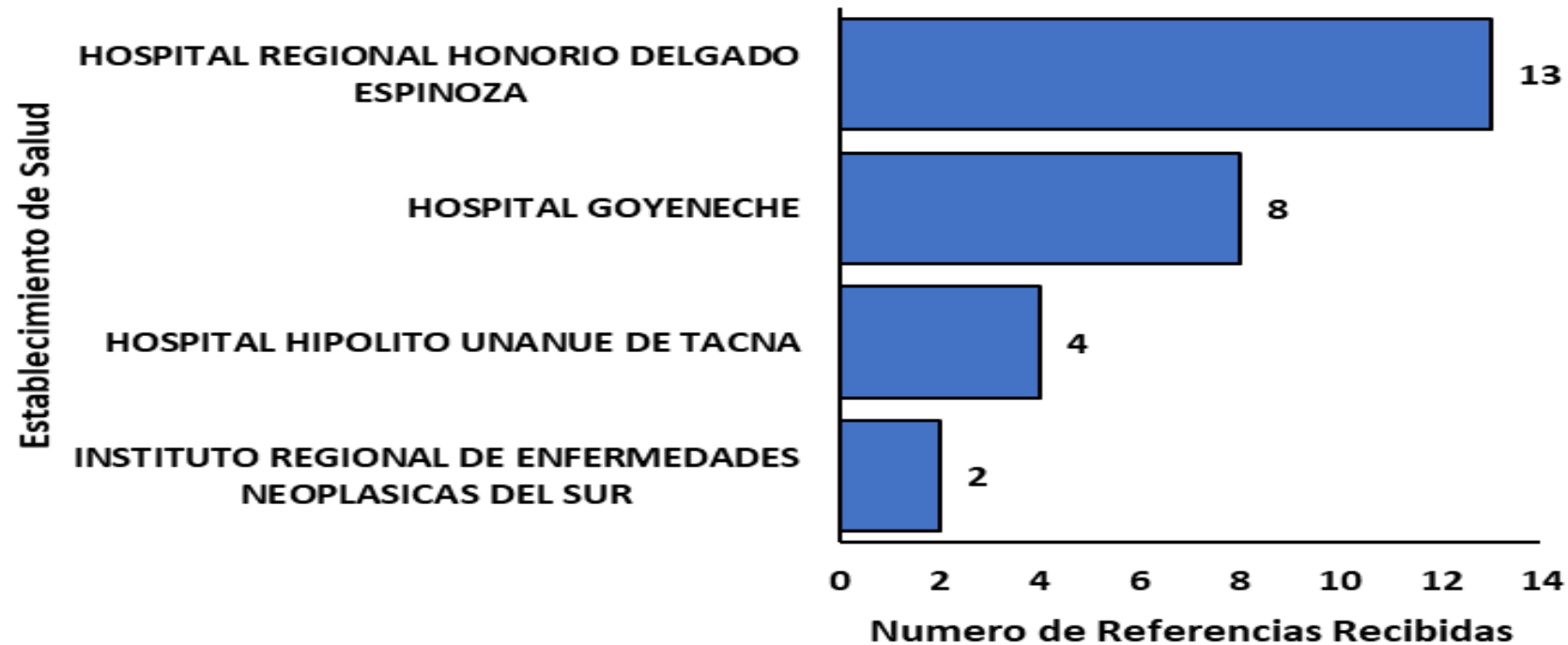
\*Fuente: Unidad de Referencias y Contrarreferencias

Elaboración: UESA - HRM

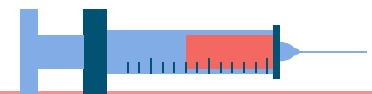




## Referencias efectuadas por establecimiento de Destino, por Semana Epidemiológica 45 Hospital Regional Moquegua 2024

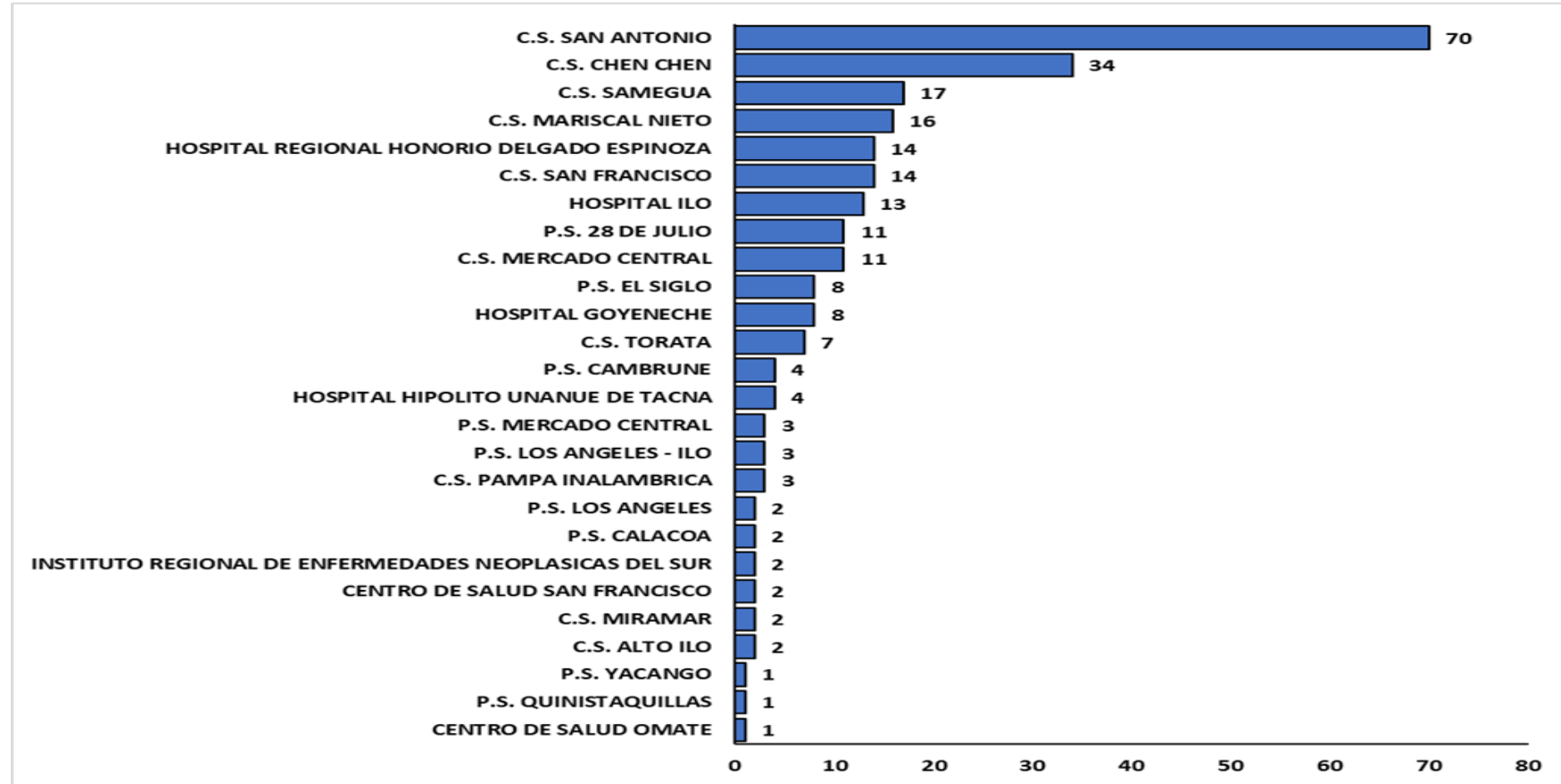


\*Fuente: Unidad de Referencias y Contrarreferencias  
Elaboración: UESA - HRM

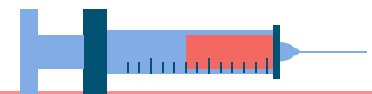





## Contrareferencias recibidas por establecimiento de Destino, por Semana Epidemiológica 45 Hospital Regional Moquegua 2024



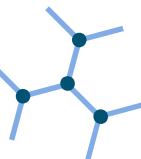

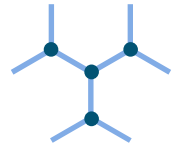
\*Fuente: Unidad de Referencias y Contrareferencias  
Elaboración: UESA - HRM



04



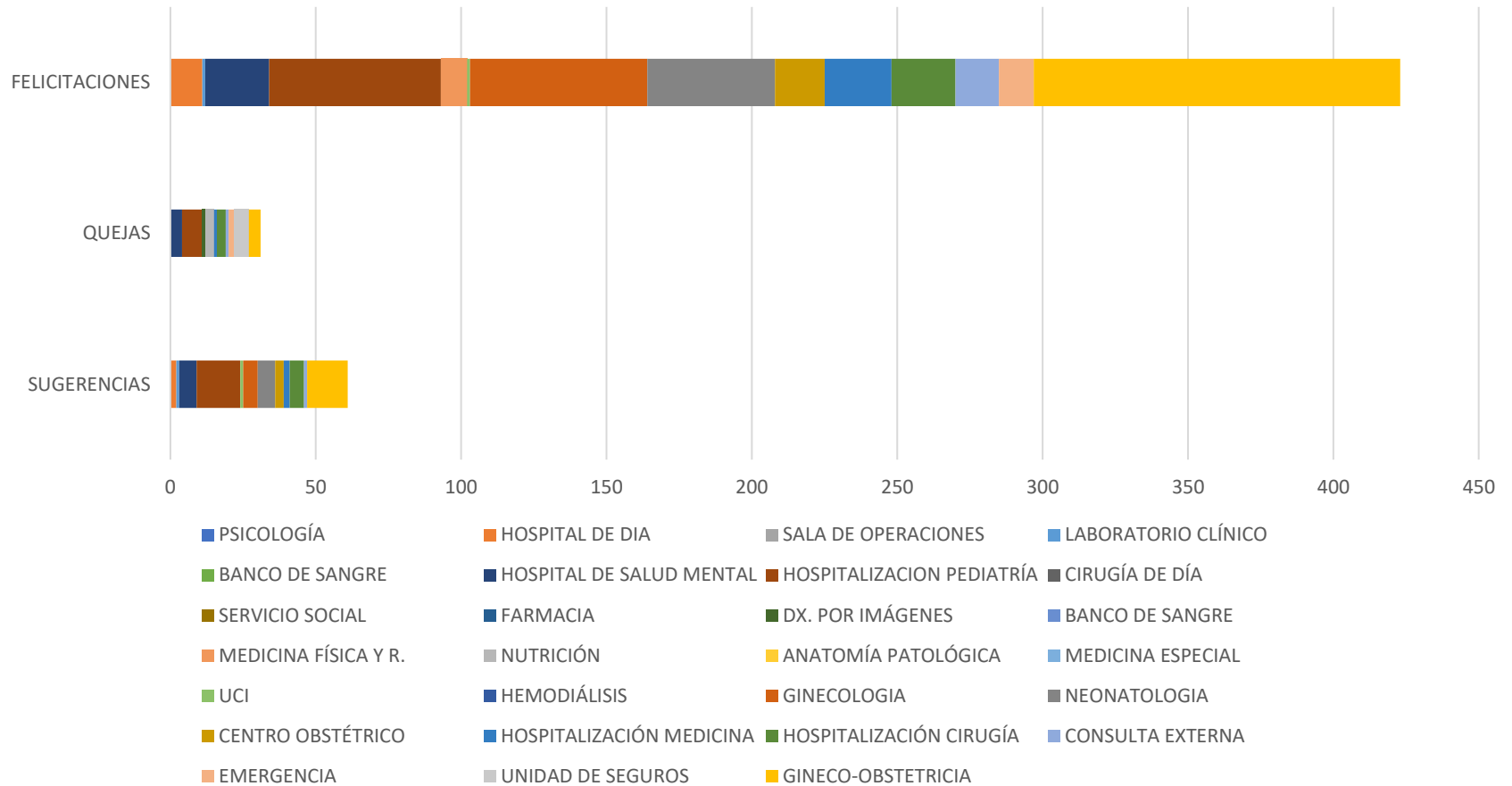
# SUGERENCIAS, FELICITACIONES, QUEJAS Y RECLAMOS



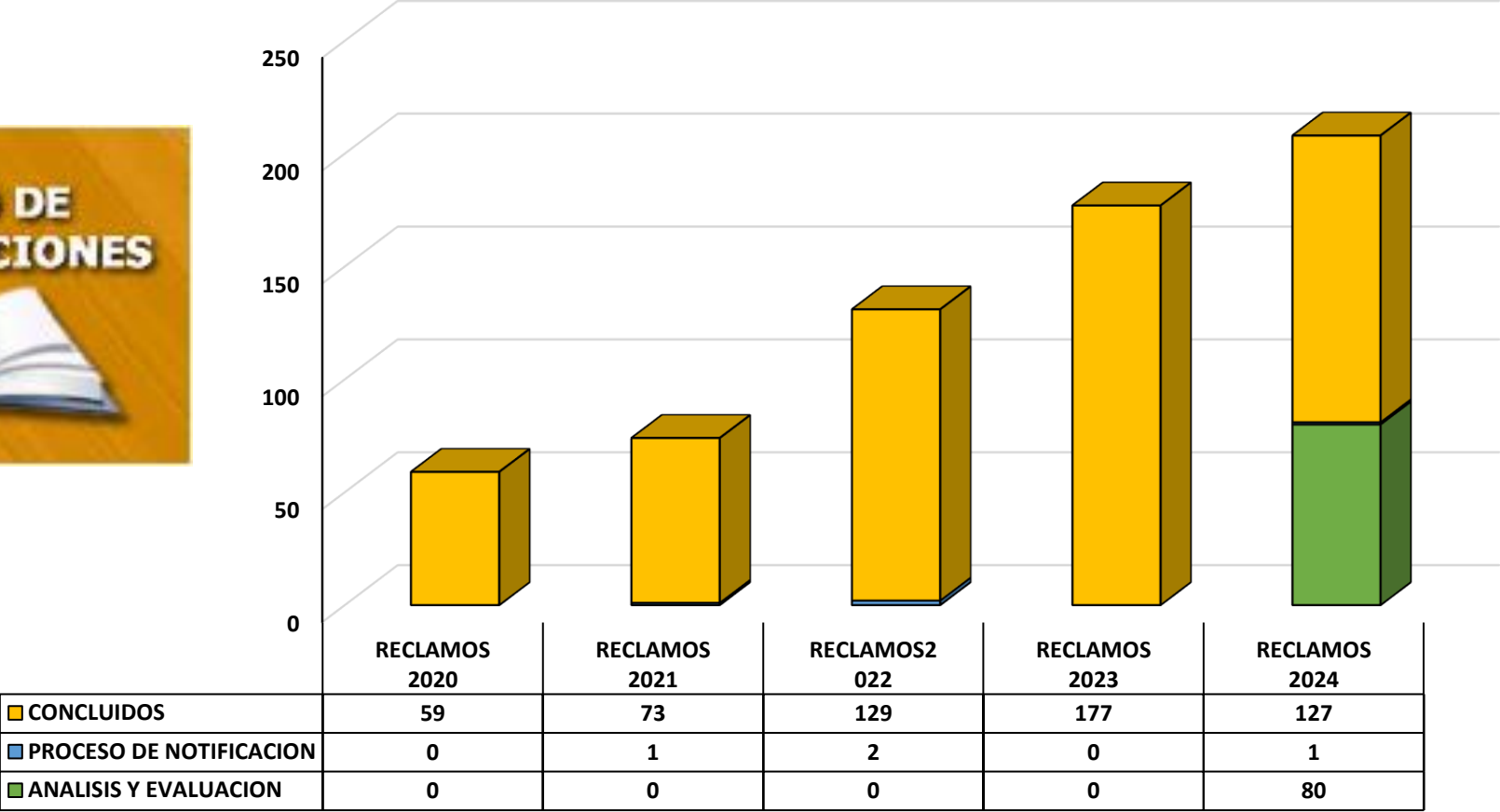
# Sugerencias, quejas y Felicidades Atendidas según Servicios del Hospital Regional Moquegua, 2024.



## III TRIMESTRE



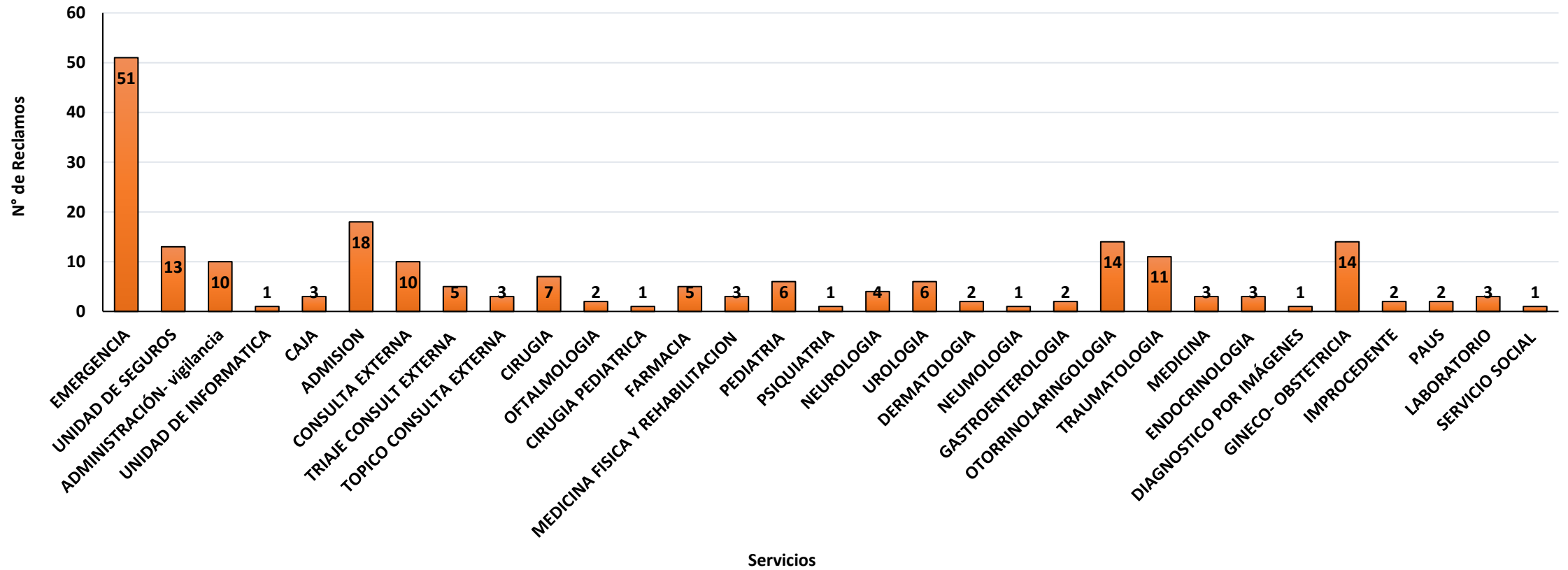
# Atención de Reclamos del Hospital Regional Moquegua, 2024.



Quince reclamos en salud se encuentran en proceso de elaboración de cartas de respuesta. Correspondientes al 2023

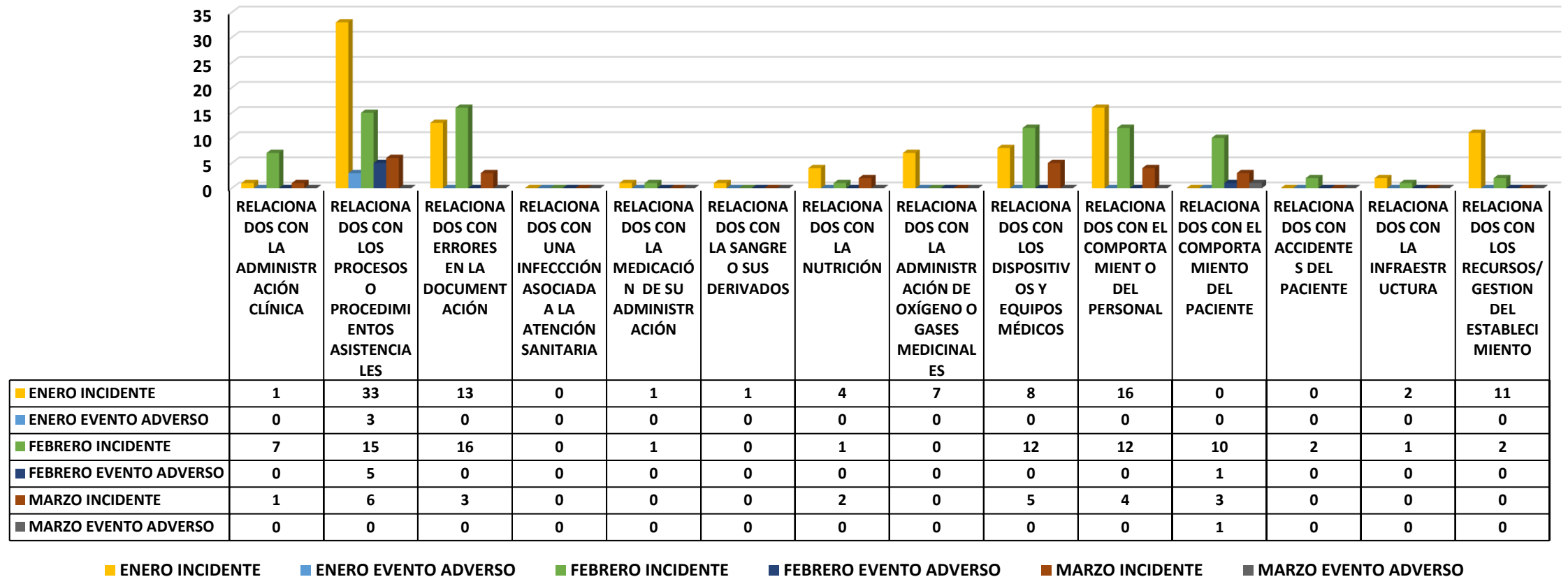
Fuente: Libro de reclamaciones (Virtual y Físico)

# Reclamos Presentados por Servicios del Hospital Regional Moquegua, 2024.



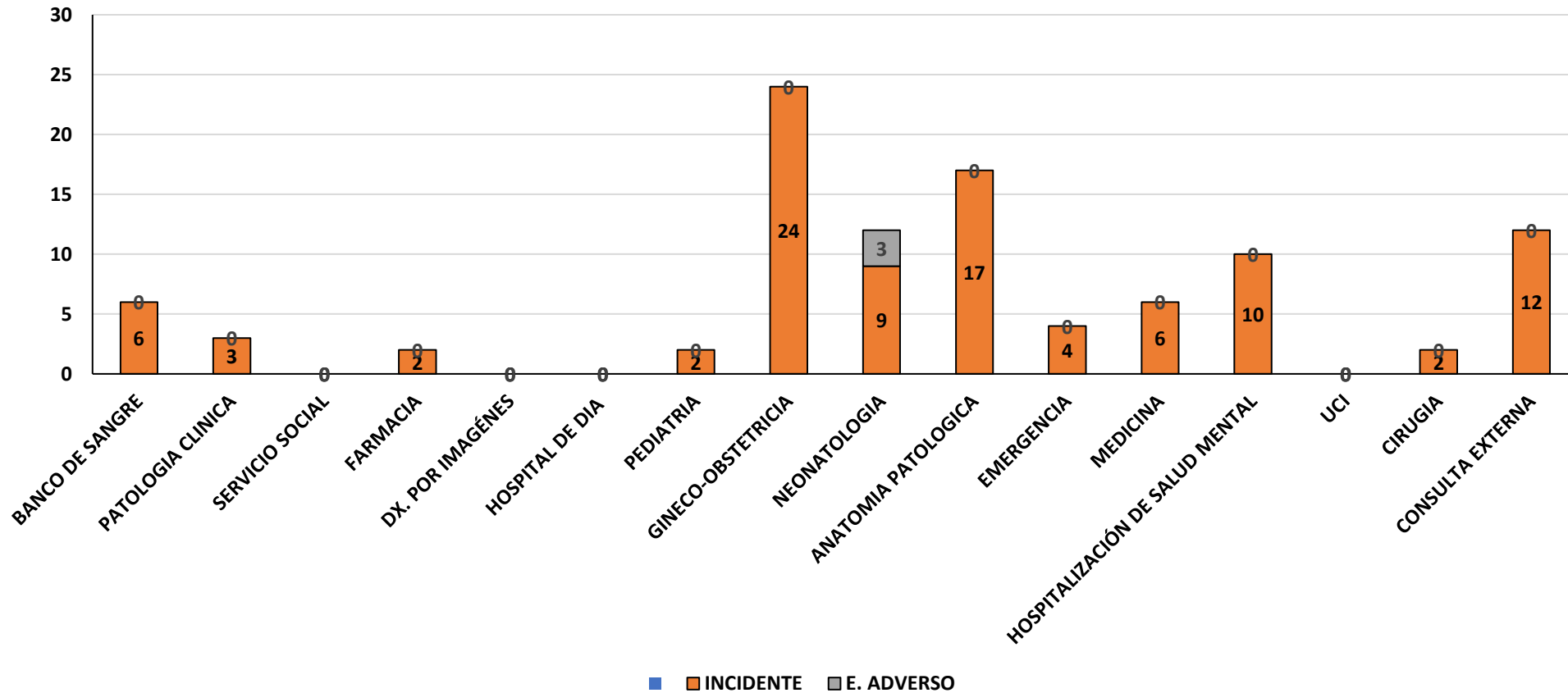
# Consolidado de Incidente y Eventos Adversos I Trimestre 2024

Se evidencia que se ha presentado mayor numero de incidentes y eventos adversos en primer lugar de categoría **RELACIONADOS CON LOS PROCESOS O PROCEDIMIENTOS ASISTENCIALES** con mayor incidencia en el mes de ENERO, con un total de noventa y siete (97) incidentes notificados y tres (3) eventos adversos.



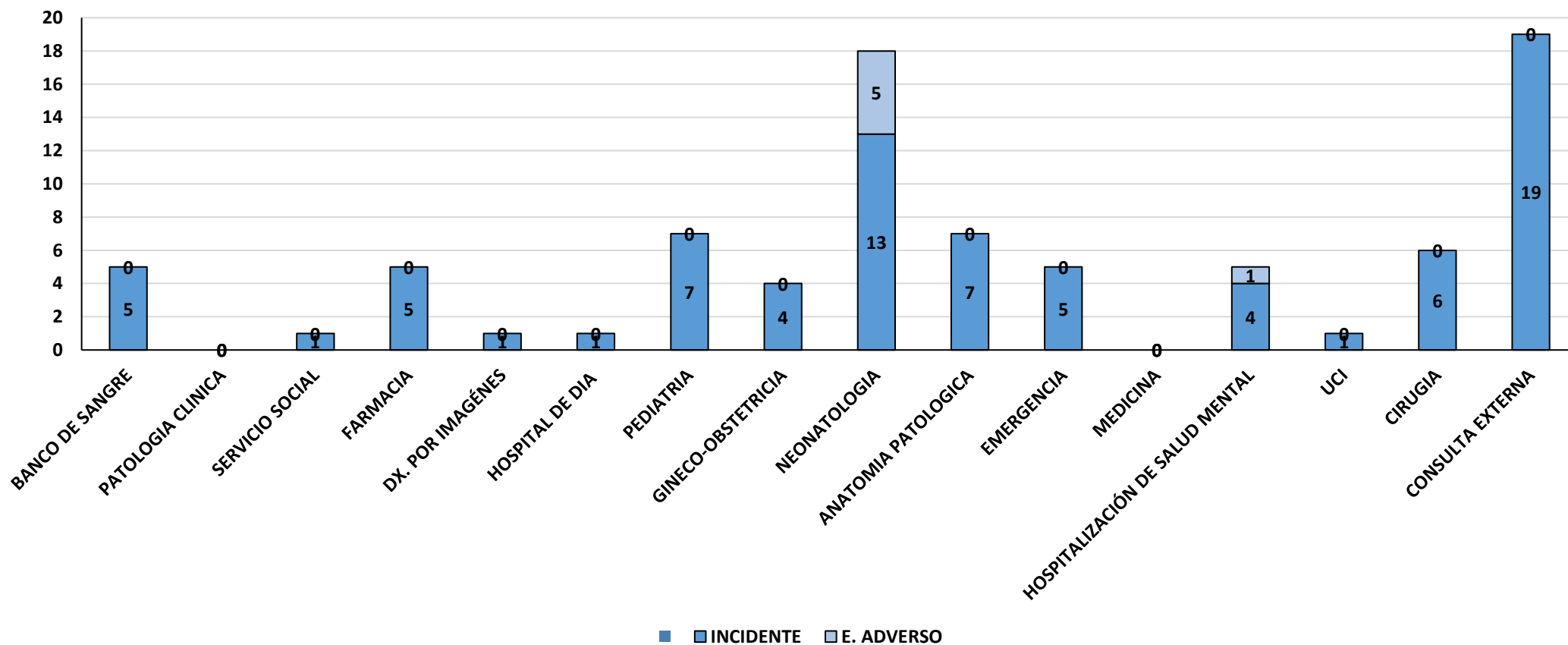
# Consolidado de Incidente y Eventos Adversos Enero 2024

Se evidencia que se ha presentado mayor numero de incidentes en el Departamento de **GINECO-OBSTETRICIA** con un total de (24) incidentes notificados. Y el servicio de **NEONATOLOGÍA** registra (3) eventos adversos con mayor incidencia en el mes de ENERO



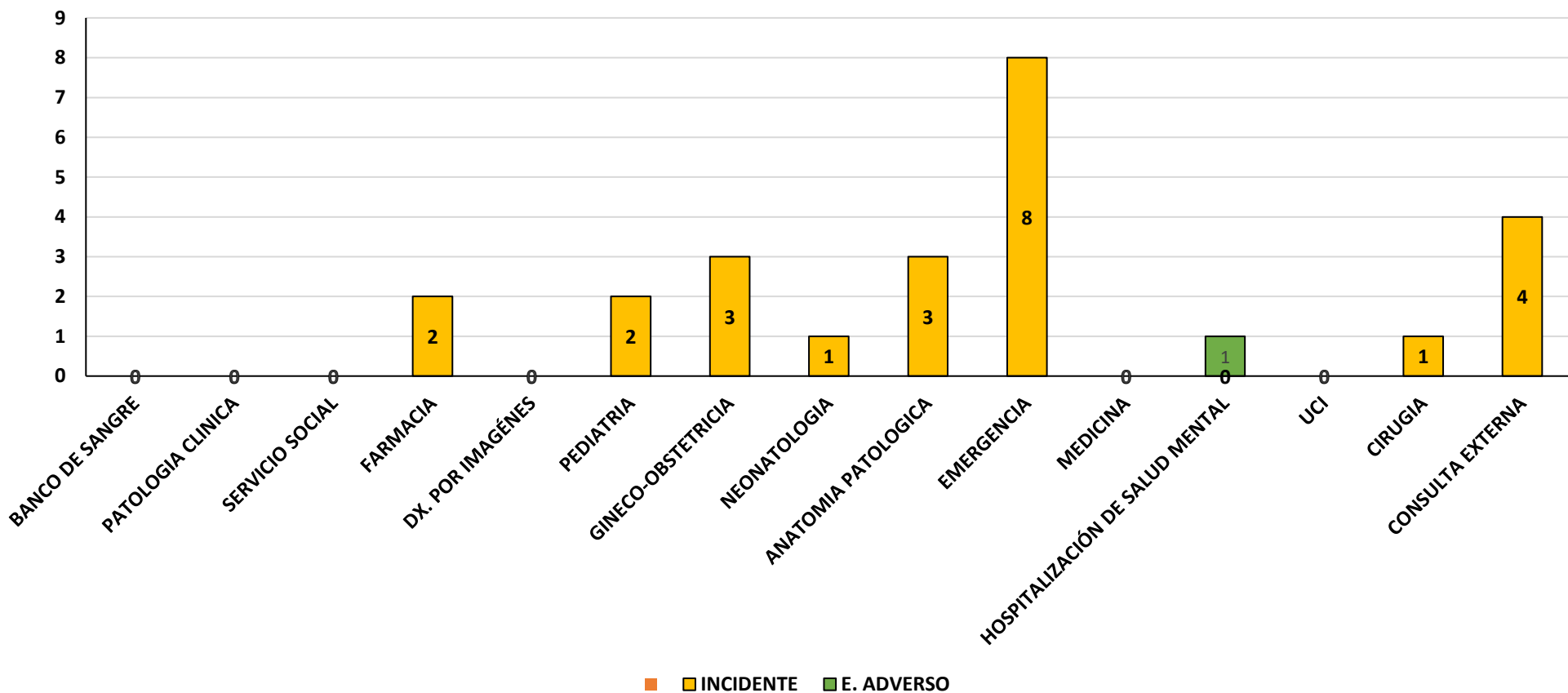
## Consolidado de Incidente y Eventos Adversos Febrero 2024

Se evidencia que se ha presentado mayor numero de incidentes en el Departamento de **CONSULTA EXTERNA** con un total de (19) incidentes notificados. Y el servicio de **NEONATOLOGÍA** registra (5) eventos adversos con mayor incidencia en el mes de FEBRERO.



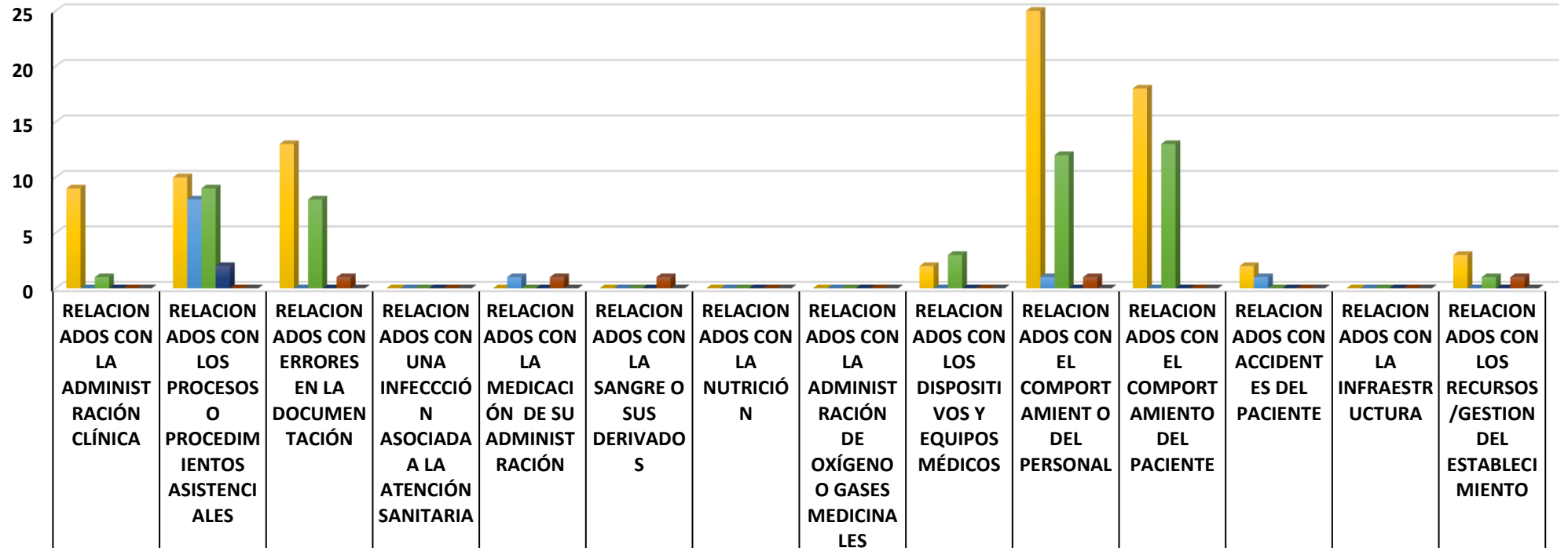
## Consolidado de Incidente y Eventos Adversos Marzo 2024

Se evidencia que se ha presentado mayor numero de incidentes en el Departamento de **EMERGENCIA** con un total de (8) incidentes notificados. Y **HOSPITALIZACION SALUD MENTAL** registra (1) eventos adversos con mayor incidencia en el mes de MARZO.



# Consolidado de Incidente y Eventos Adversos II Trimestre 2024

Se evidencia que se ha presentado mayor numero de incidentes y eventos adversos en primer lugar de categoría **RELACIONADOS CON EL COMPORTAMIENTO DEL PERSONAL**, con un total de (25) incidentes notificados y **RELACIONADOS CON LOS PROCESOS O PROCEDIMIENTOS ASISTENCIALES** ocho (8) eventos adversos con mayor incidencia en el mes de ABRIL

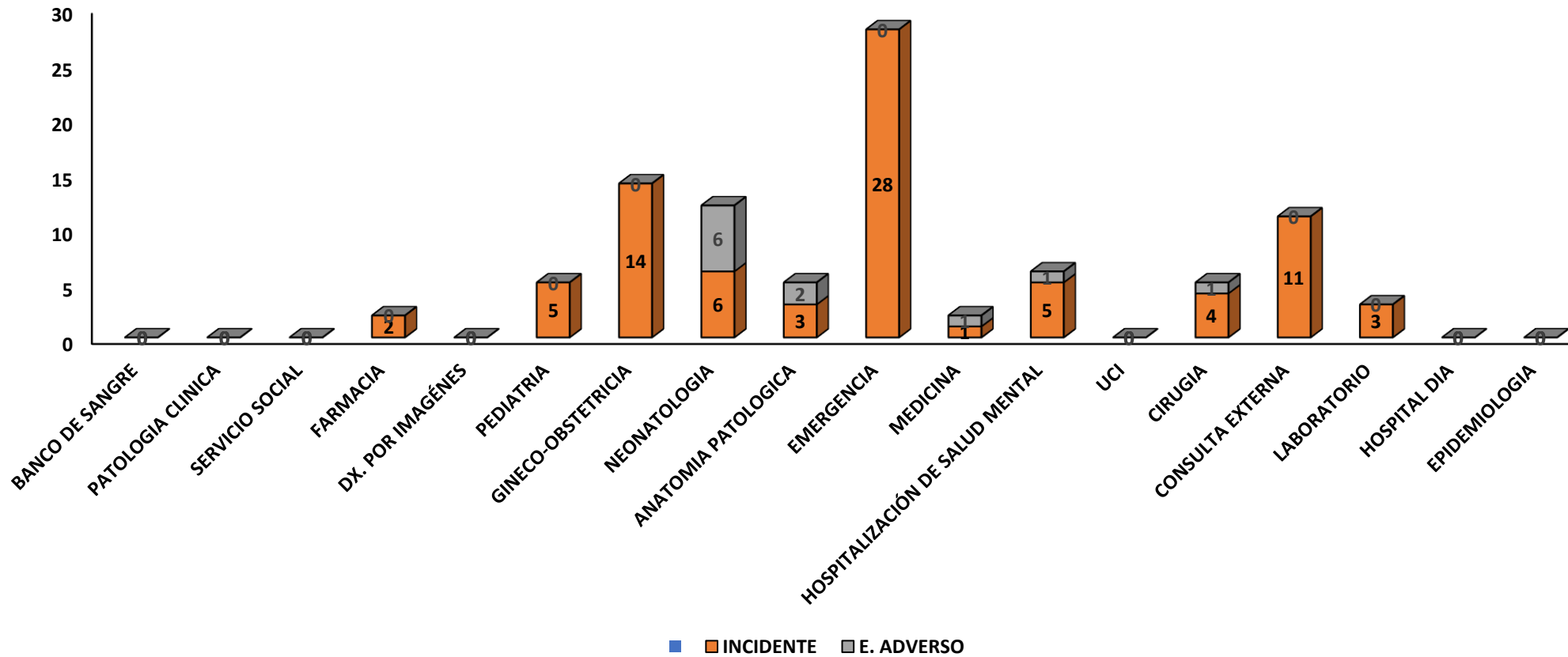


	RELACIONADOS CON LA ADMINISTRACIÓN CLÍNICA	RELACIONADOS CON LOS PROCESOS O PROCEDIMIENTOS ASISTENCIALES	RELACIONADOS CON ERRORES EN LA DOCUMENTACIÓN	RELACIONADOS CON UNA INFECCIÓN ASOCIADA A LA ATENCIÓN SANITARIA	RELACIONADOS CON LA MEDICACIÓN DE SU ADMINISTRACIÓN	RELACIONADOS CON LA SANGRE O SUS DERIVADOS	RELACIONADOS CON LA NUTRICIÓN	RELACIONADOS CON LA ADMINISTRACIÓN DE OXÍGENO O GASES MEDICINALES	RELACIONADOS CON LOS DISPOSITIVOS Y EQUIPOS MÉDICOS	RELACIONADOS CON EL COMPORTAMIENTO DEL PERSONAL	RELACIONADOS CON EL COMPORTAMIENTO DEL PACIENTE	RELACIONADOS CON ACCIDENTES DEL PACIENTE	RELACIONADOS CON LA INFRAESTRUCTURA	RELACIONADOS CON LOS RECURSOS /GESTION DEL ESTABLECIMIENTO
■ ABRIL INCIDENTE	9	10	13	0	0	0	0	0	2	25	18	2	0	3
■ ABRIL EVENTO ADVERSO	0	8	0	0	1	0	0	0	0	1	0	1	0	0
■ MAYO INCIDENTE	1	9	8	0	0	0	0	0	3	12	13	0	0	1
■ MAYO EVENTO ADVERSO	0	2	0	0	0	0	0	0	0	0	0	0	0	0
■ JUNIO INCIDENTE	0	0	1	0	1	1	0	0	0	1	0	0	0	1
■ JUNIO EVENTO ADVERSO	0	0	0	0	0	0	0	0	0	0	0	0	0	0

■ ABRIL INCIDENTE ■ ABRIL EVENTO ADVERSO ■ MAYO INCIDENTE ■ MAYO EVENTO ADVERSO ■ JUNIO INCIDENTE ■ JUNIO EVENTO ADVERSO

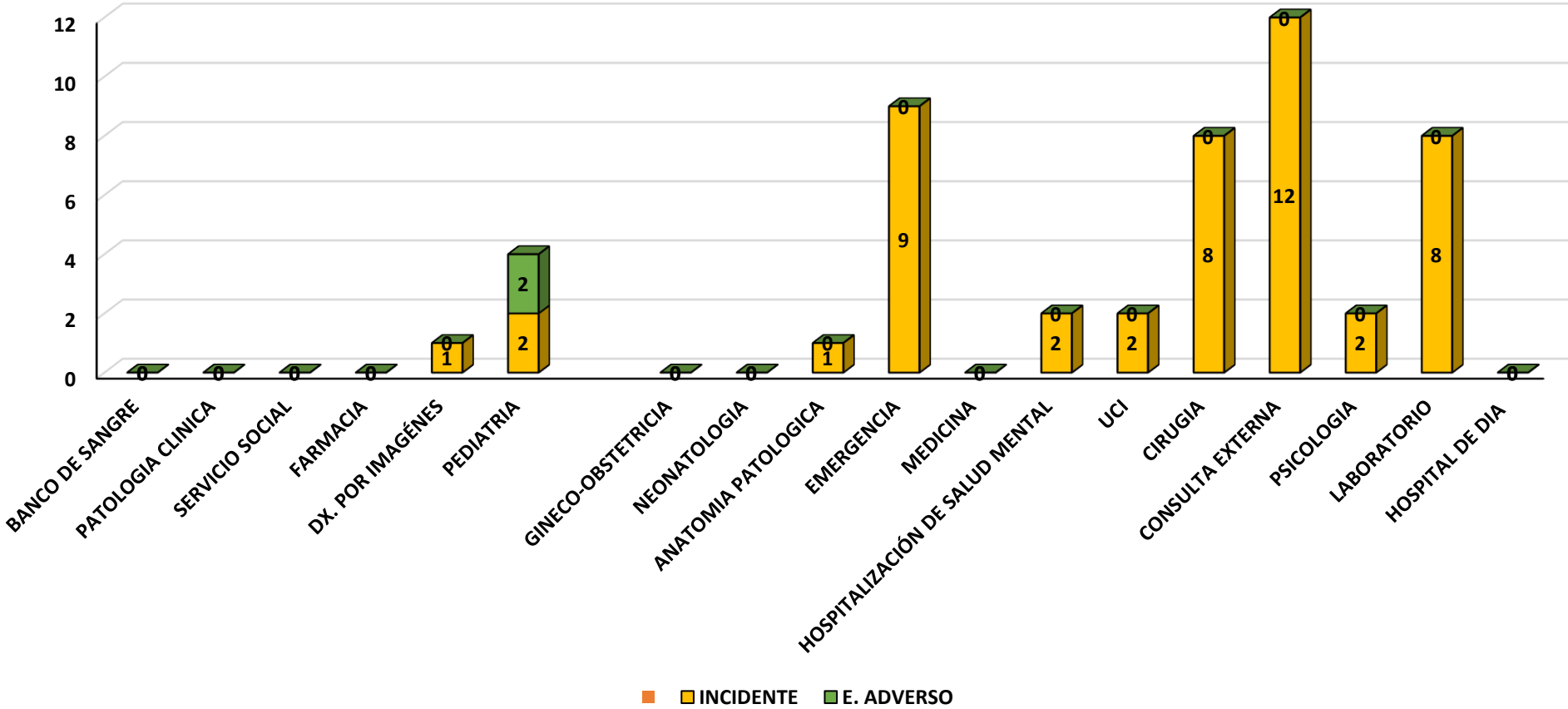
# Consolidado de Incidente y Eventos Adversos Abril 2024

Se evidencia que se ha presentado mayor numero de incidentes en el Departamento de **EMERGENCIA** con un total de (28) incidentes notificados. Y **NEONATOLOGIA** registra (6) eventos adversos con mayor incidencia en el mes de ABRIL.



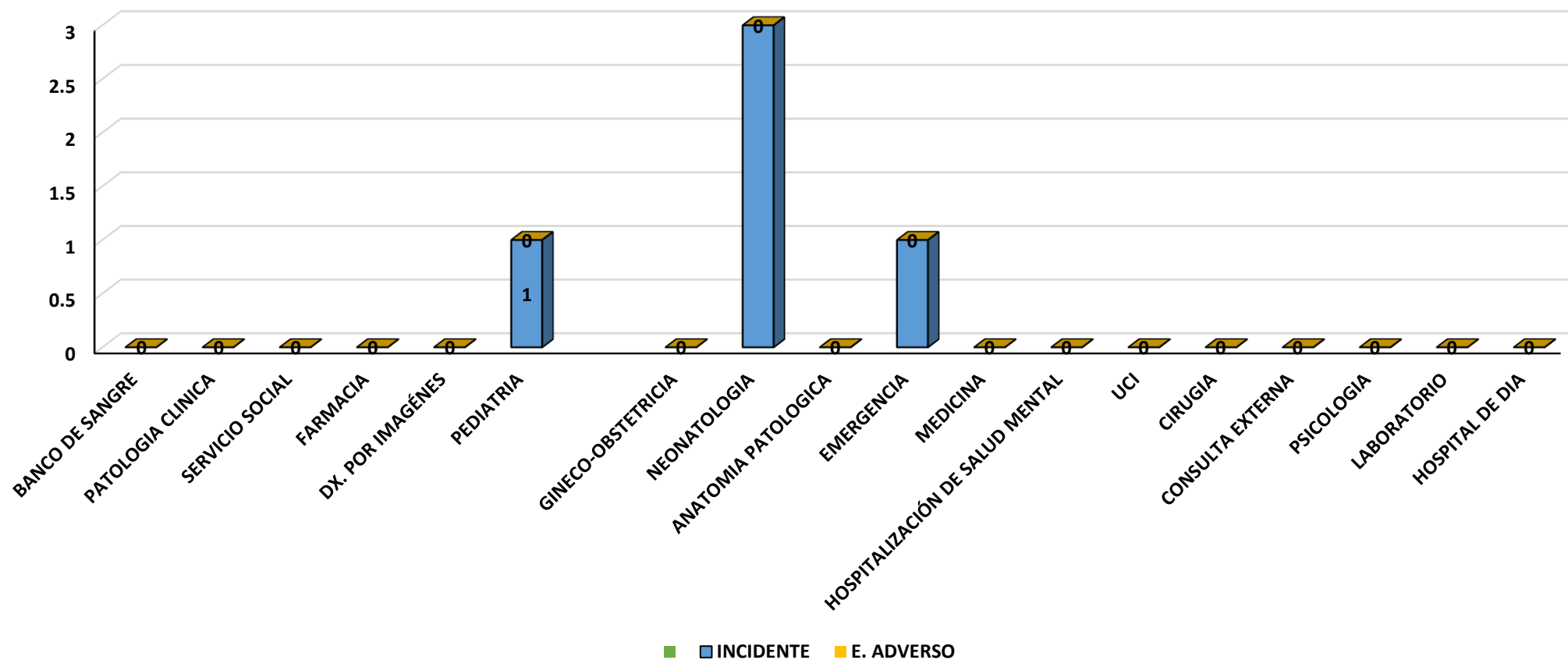
# Consolidado de Incidente y Eventos Adversos Mayo 2024

Se evidencia que se ha presentado mayor numero de incidentes en el Departamento de **CONSULTA EXTERNA** con un total de (12) incidentes notificados. Y **PEDIATRIA** registra (2) eventos adversos con mayor incidencia en el mes de MAYO.




# Consolidado de Incidente y Eventos Adversos Junio 2024

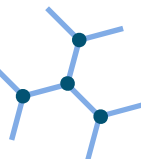

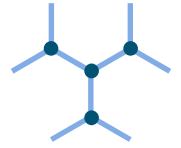
Se evidencia que se ha presentado mayor numero de incidentes en el Servicio de **NEONATOLOGIA** con un total de (3) incidentes notificados en el mes de JUNIO.



05



# PROCESO DE RECATEGORIZACION Y ACREDITACION



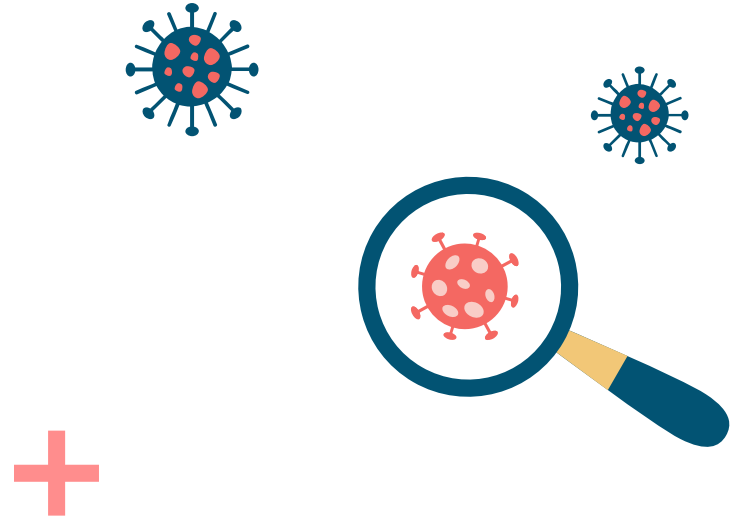
# Indicadores de Desempeño y Compromiso de Mejora 2024

INDICADOR	TIPO	NOMBRE_INDICADOR	UMBRAL	LOGRO_ESPERADO	PESO PONDERADO 2024	CUMPLIMIENTO A JULIO
7	ID	Porcentaje de recién nacidos de parto institucional, vacunados con BCG y Anti hepatitis B dentro de las 24 horas después del nacimiento.	85	95	9	97.3
10	ID	Cobertura de la Terapia Preventiva ara Tuberculosis en personas viviendo con VIH que inician Tratamiento Antirretroviral.	30	50	8	25
13	ID	Porcentaje de Personas de 50 a 70 años de edad con resultado positivo de prueba de tamizaje de cáncer de colon-recto, referidas a los establecimientos de salud que cuentan con servicio de gastroenterología y con entrega de resultado de la colonoscopia en un plazo menor igual de 30 días.	0	40	5	0
17	ID	Porcentaje de gestantes atendidas con 2 o más APN en el hospital, referida por factores de riesgo.	80	85	5	72.6
20	ID	Porcentaje de niños y niñas menores de 5 años con deficiencias o factores de riesgo de discapacidad, con dos o más atenciones en la UPSS Medicina de Rehabilitación.	25	50	5	16.9
21	ID	Rendimiento cama en Unidades de Hospitalización de Salud Mental y Adicciones en hospitales generales	18	20	5	13.4
24	ID	Densidad de Incidencia/ Incidencia Acumulada de las Infecciones Asociadas a la Atención en Salud (IAAS) seleccionadas			5	
25	ID	Porcentaje de Resolutividad	0	0	5	0.3
26	ID	Porcentaje de ocupacion cama		80	5	71.5
27	ID	Intervalo de sustitucion cama		<=2	5	2.1
28	ID	Porcentaje de cirugías suspendidas	2	2	5	1.2
29	ID	Rendimiento de sala de operaciones		80	5	73.8
30	ID	Promedio de Espera para la Atención en Consulta Externa de un paciente referido	29	>21	5	
31	ID	Disponibilidad de medicamentos esenciales	80	90	3	
32	ID	Porcentaje de personal registrado en el aplicativo del Registro Nacional de Personal de Salud sin inconsistencias de informacion.		95	4	98.1
33	ID	Tasa de utilización de los servicios de telemedicina			3	3..36
38	CM	Fortalecimiento de las acciones de promoción y protección de la lactancia materna(certificacion y/o actualizacion de establecimientos de salud de la madre, la niña y el niño)		100	3	100
41	CM	Fortalecimiento de las acciones de fomento de la investigacion en salud		100	3	30
42	CM	Fortalecimiento del desempeño del Laboratorio, Centros de Hemoterapia y Banco de sangre mediante la evaluación externa de la calidad		100	3	
43	CM	Fortalecimiento de la gestión de riesgos en la atención de salud y la mejora continua de la calidad mediante la aplicación de Rondas de Seguridad del Paciente		100	3	30
44	CM	Fortalecimiento de la autoevaluación del desempeño de los establecimientos de salud para el cumplimiento de los estándares de calidad en la atención de salud.		100	3	30
45	CM	Fortalecimiento del sistema de vigilancia de sarampión-rubéola y parálisis flácida aguda a nivel nacional		100	3	0

\* Puntaje puede ser modificado de acuerdo a evaluación efectuada por el MINSA

06

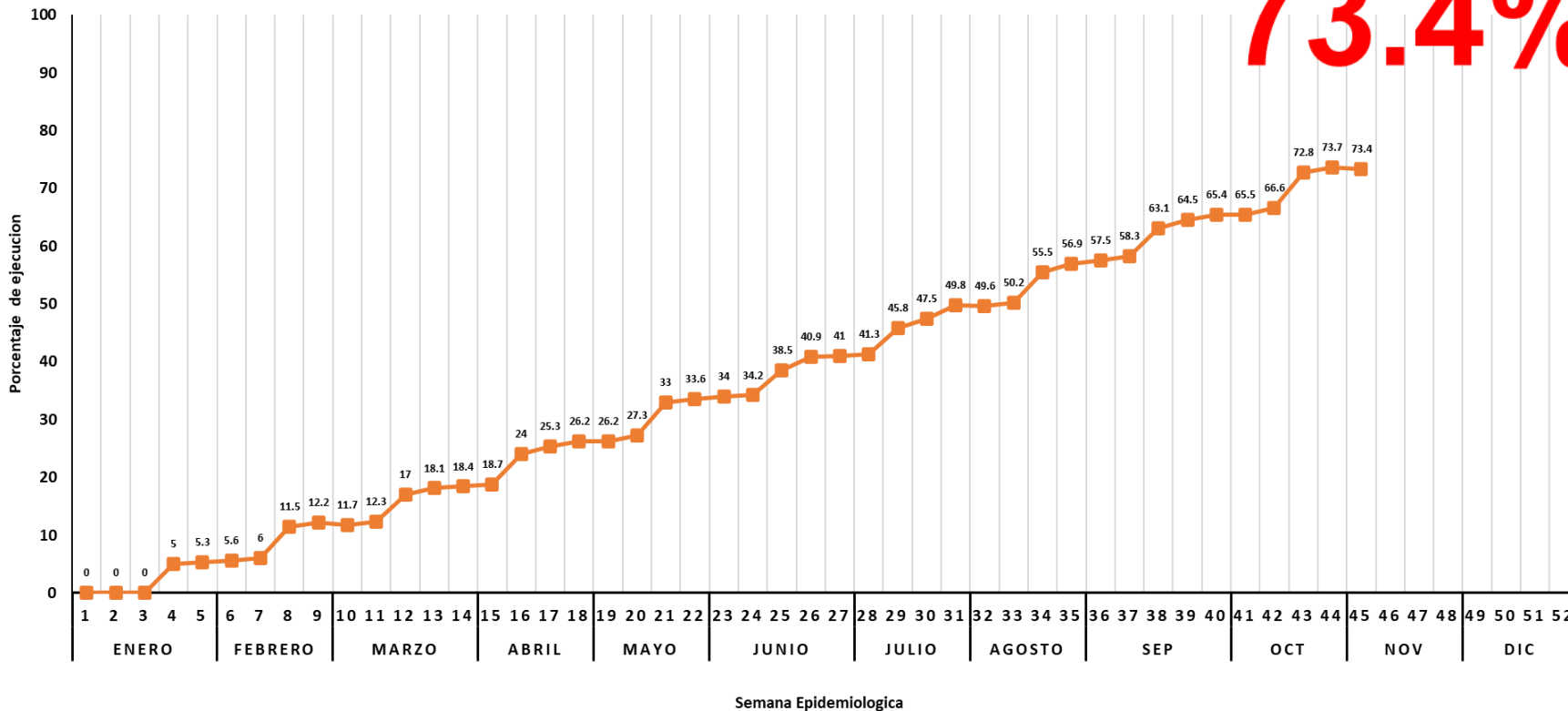
# EJECUCIÓN PRESUPUESTAL



# Avance de Ejecución Presupuestal, por Semana Epidemiológica Hospital Regional Moquegua 2024

Ejecución De Gastos Toda Fuente

**73.4%**



En la SE 45 se tiene un avance de Ejecución presupuestal de **73.4 %** en el Hospital Regional Moquegua.

Fuente: SIAF, corte al 09-11-2024

Elaboración: UESA-HRM