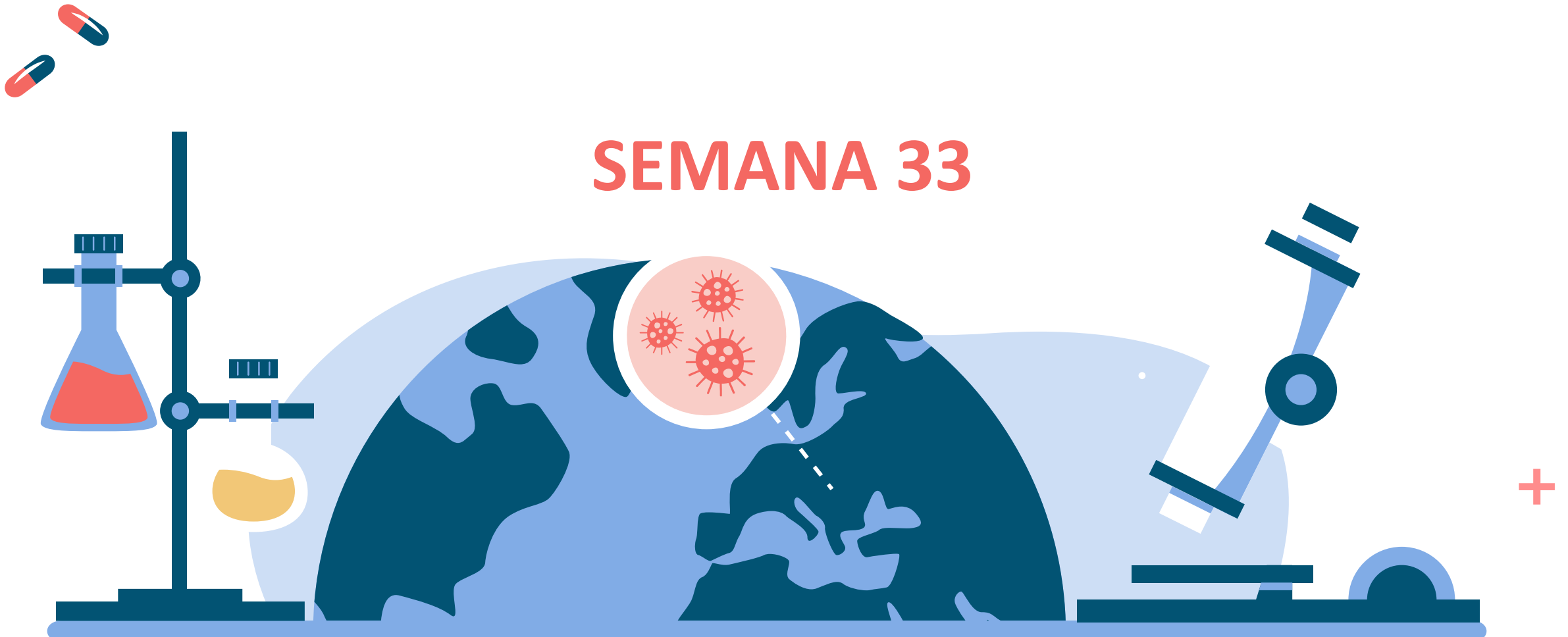
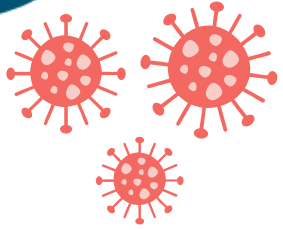


SALA SITUACIONAL INTEGRAL

SEMANA 33



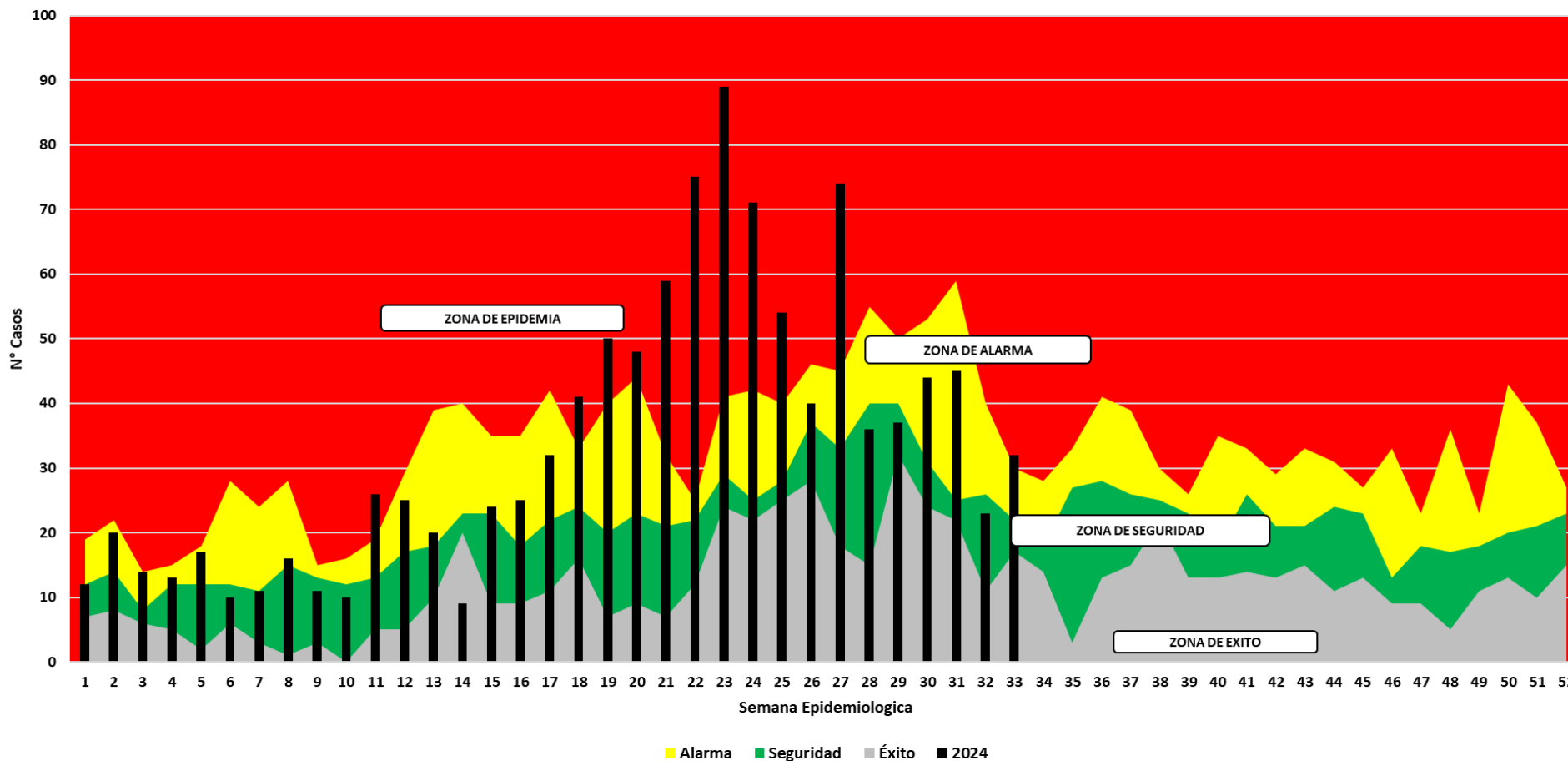
01



EVENTOS DE IMPORTANCIA SUJETOS A VIGILANCIA EPIDEMIOLÓGICA




Número De Casos De Infección Respiratoria Aguda En Menores De 5 años, Por Semana Epidemiológica Hospital Regional Moquegua 2024.



- En la S.E. 33 se han registrado 32 casos de Infecciones Respiratorias Agudas (IRA) en menores de 5 años, lo cual nos ubica en la **Zona de alarma**.

*Fuente: Vigilancia Epidemiológica CDC, NOTIWEB
Elaboración: UESA-HRM




+ + Tabla de Neumonía de Niños Menores de 5 años y Mayores de 5 años , + Hospital Regional Moquegua 2024.

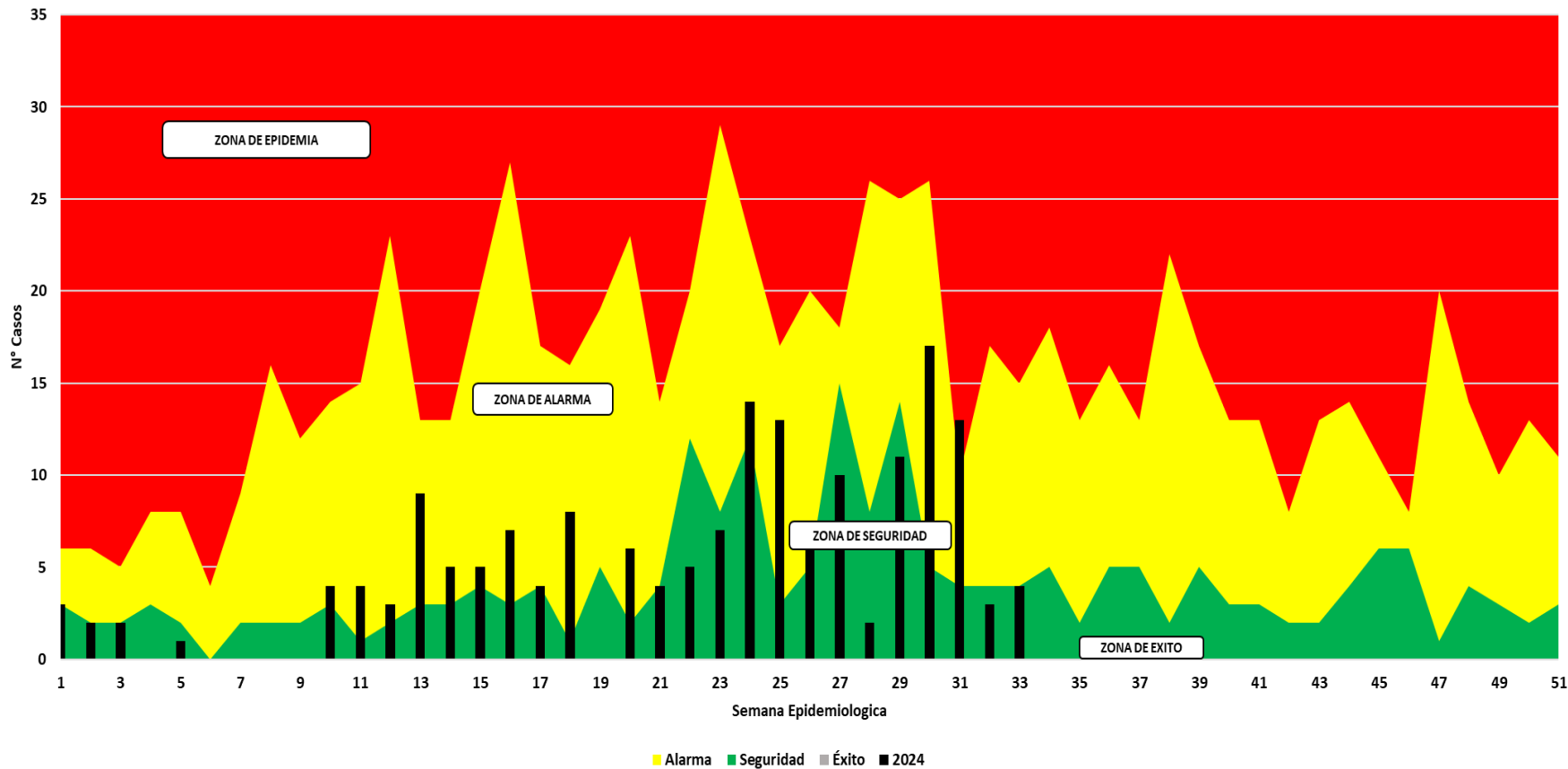
AÑOS	MENORES DE 5 AÑOS			MAYORES DE 5 AÑOS		
	Neum	Hospit	Defunc	Neum	Hospit	Defunc
2020	12	8	0	347	277	43
2021	1	0	0	567	545	45
2022	40	24	0	160	124	25
2023	27	23	0	134	125	22
2024	29	21	0	163	92	27
TOTAL	109	76	0	1371	1163	162

- En la S.E. 33 se ha registrado 01 caso de neumonía en menores de 5 años. Hasta la fecha se tiene un total de 29 casos de neumonías. **NO** se registró ningún fallecido.
- En la S.E. 33 se ha registrado 04 caso de neumonías en mayores de 5 años, el cual fue hospitalizado 02 caso. Hasta la fecha se tiene un acumulado de 163 casos de neumonías. Se registró 01 fallecido.

Fuente: Área de Salud Ambiental.
Elaborado por: Área de Vigilancia Epidemiológica




Número De Casos De Síndrome de Obstrucción Bronquial En Menores De 5 años, Por Semana Epidemiológica Hospital Regional Moquegua 2024.

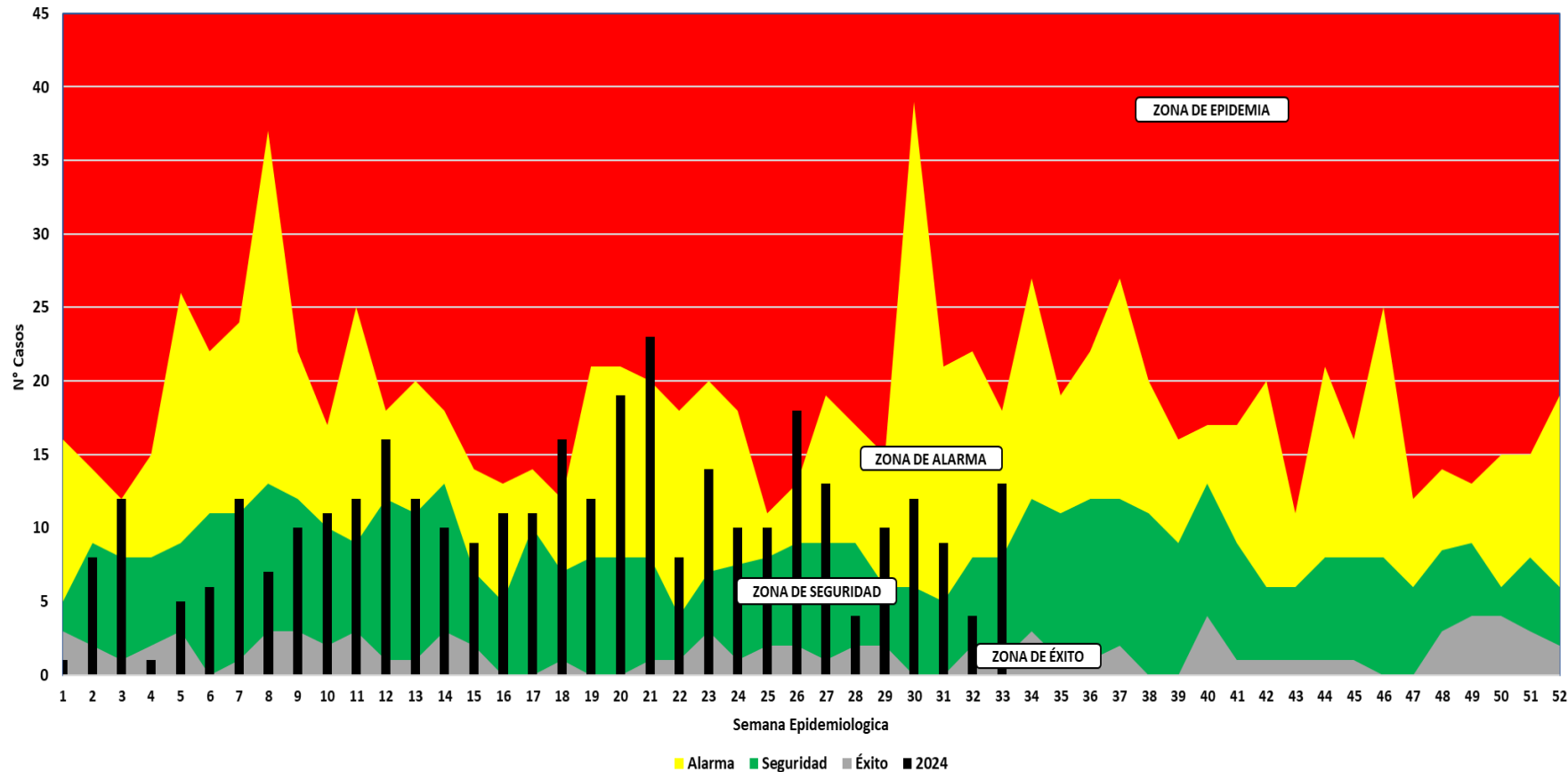


- En la S.E. 33 se han registrado 04 casos de Síndrome de Obstrucción Bronquial (SOB) en menores de 5 años, lo cual nos ubica en la **Zona De Éxito**.

*Fuente: Vigilancia Epidemiológica CDC, NOTIWEB
 Elaboración: UESA-HRM



Número De Casos De Infección Diarreica Aguda En Menores De 5 años, Por Semana Epidemiológica Hospital Regional Moquegua 2024.



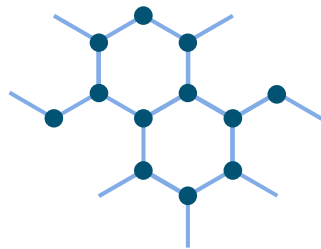
- En la S.E. 33 se han registrado 13 casos de Enfermedad Diarreica Aguda (EDA) en menores de 5 años, lo cual hace que nos ubiquemos en la **Zona De alarma**

*Fuente: Vigilancia Epidemiológica CDC, NOTIWEB
Elaboración: UESA-HRM





02



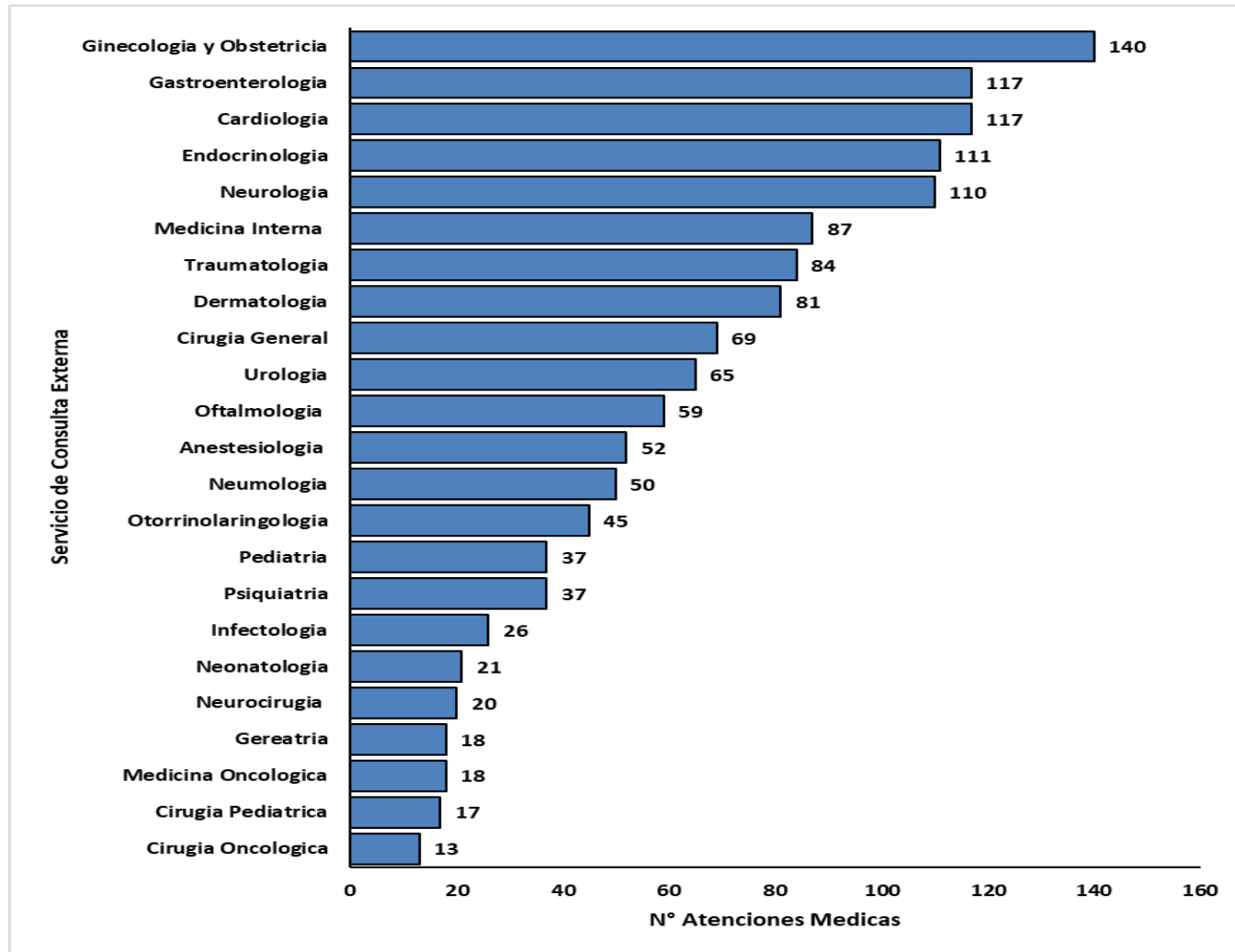
INDICADORES HOSPITALARIOS



A large graphic of a computer monitor displaying a world map with two red location pins containing virus icons. Above the map is a shield with a red cross, and to the right is a smaller window showing a molecular structure diagram. The entire graphic is set against a light blue circular background with a red plus sign on the right side.

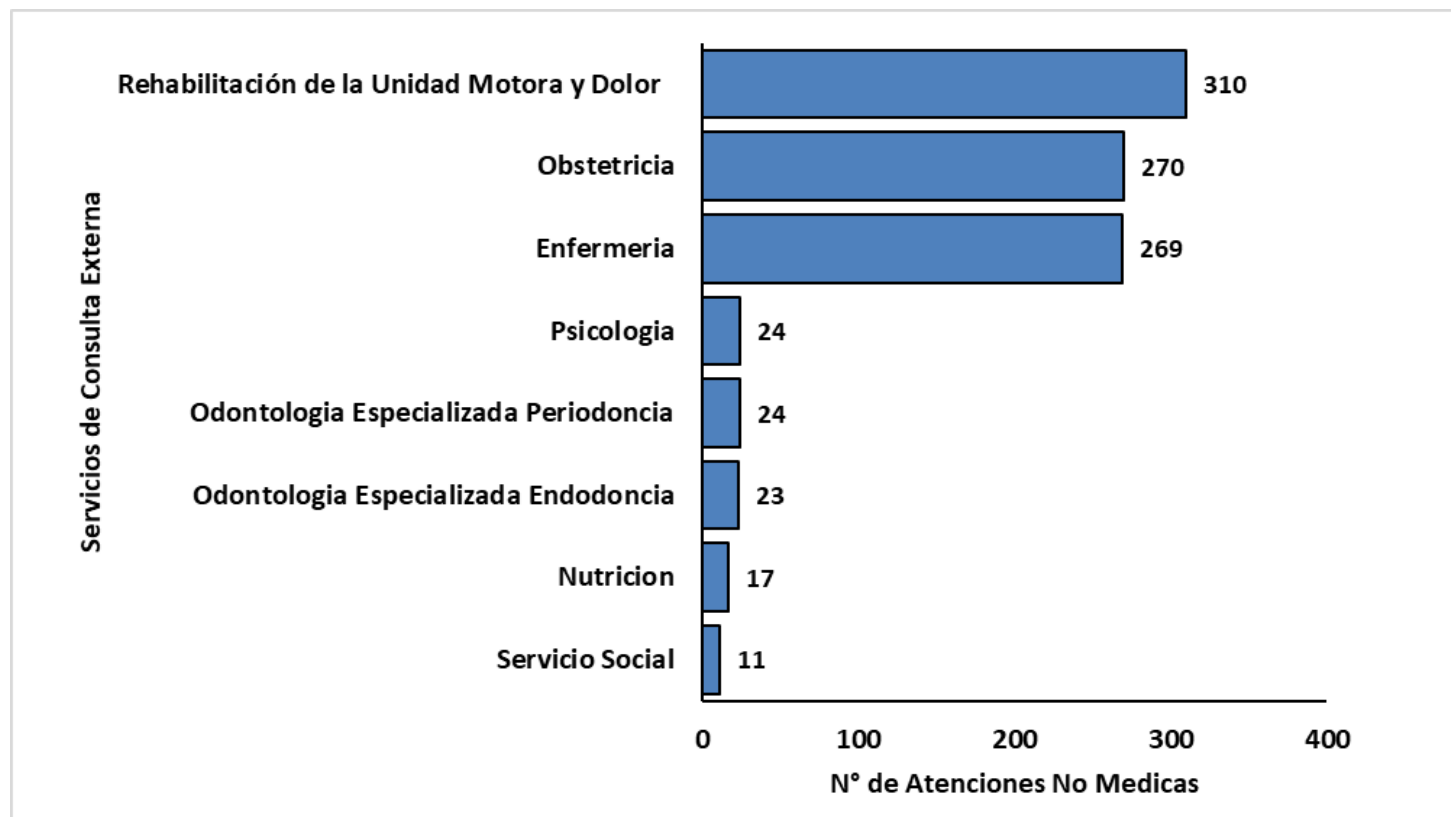


Número De Atenciones Médicas En Consulta Externa , Por Semana Epidemiológica 33 Hospital Regional Moquegua 2024.



Los tres servicios con mayor demanda por consultorio externo en atenciones médicas son: Ginecología y obstetricia, Gastroenterología, Cardiología, Endocrinología. **Siendo el total: 1394 atenciones médicas en el HRM.**

Número De Atenciones No Médicas En Consulta Externa , Por Semana Epidemiológica 33 Hospital Regional Moquegua 2024.



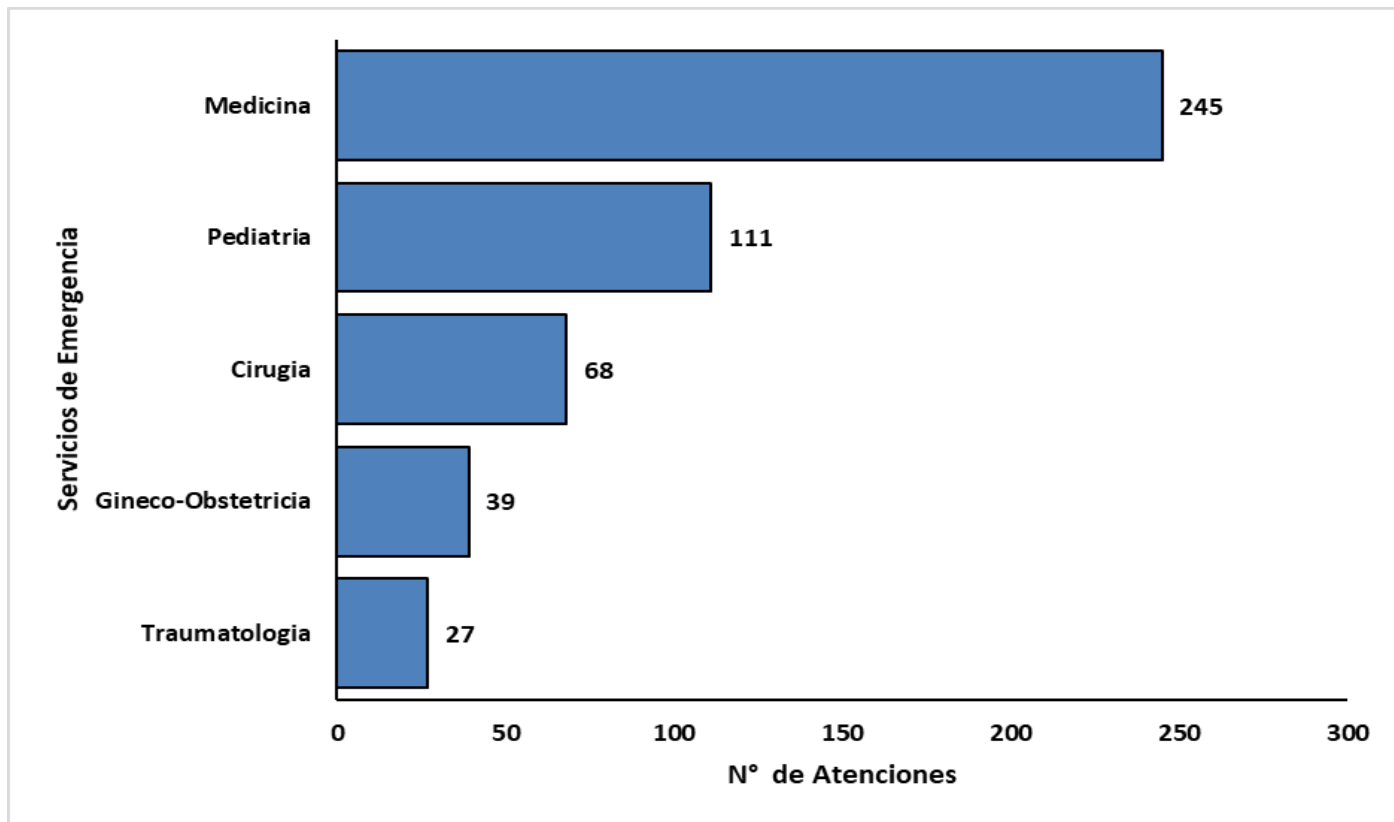
Los tres servicios con mayor demanda por consultorio externo en atenciones no médicas son: Rehabilitación de la Unidad motora y dolor, Obstetricia y Enfermería.

Siendo el total: 948 atenciones no médicas en el HRM.

*Fuente: NOTIWEB HIS MINSA – Unidad de Estadística e Informática

Elaboración: UESA-HRM

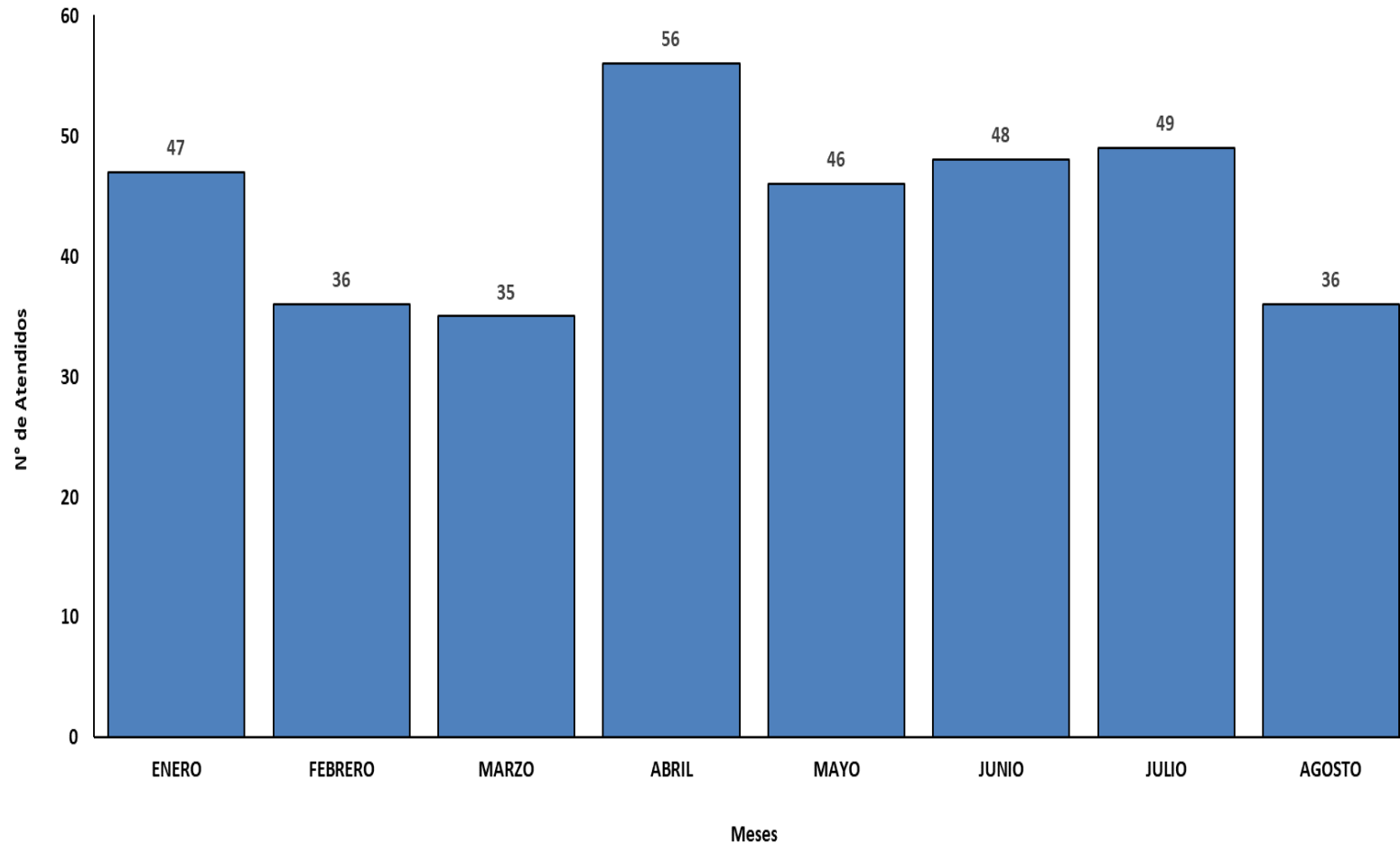
Número De Atenciones en Emergencia, Por Semana Epidemiológica 33 Hospital Regional Moquegua 2024.



En la S.E. 33 los tres servicios con mayor demanda por atenciones en emergencia son: Medicina, Pediatría y Cirugía. **Siendo el total: 490 atenciones en emergencia en el HRM.**

*Fuente: NOTIWEB HIS MINSA – Unidad de Estadística e Informática
Elaboración: UESA-HRM

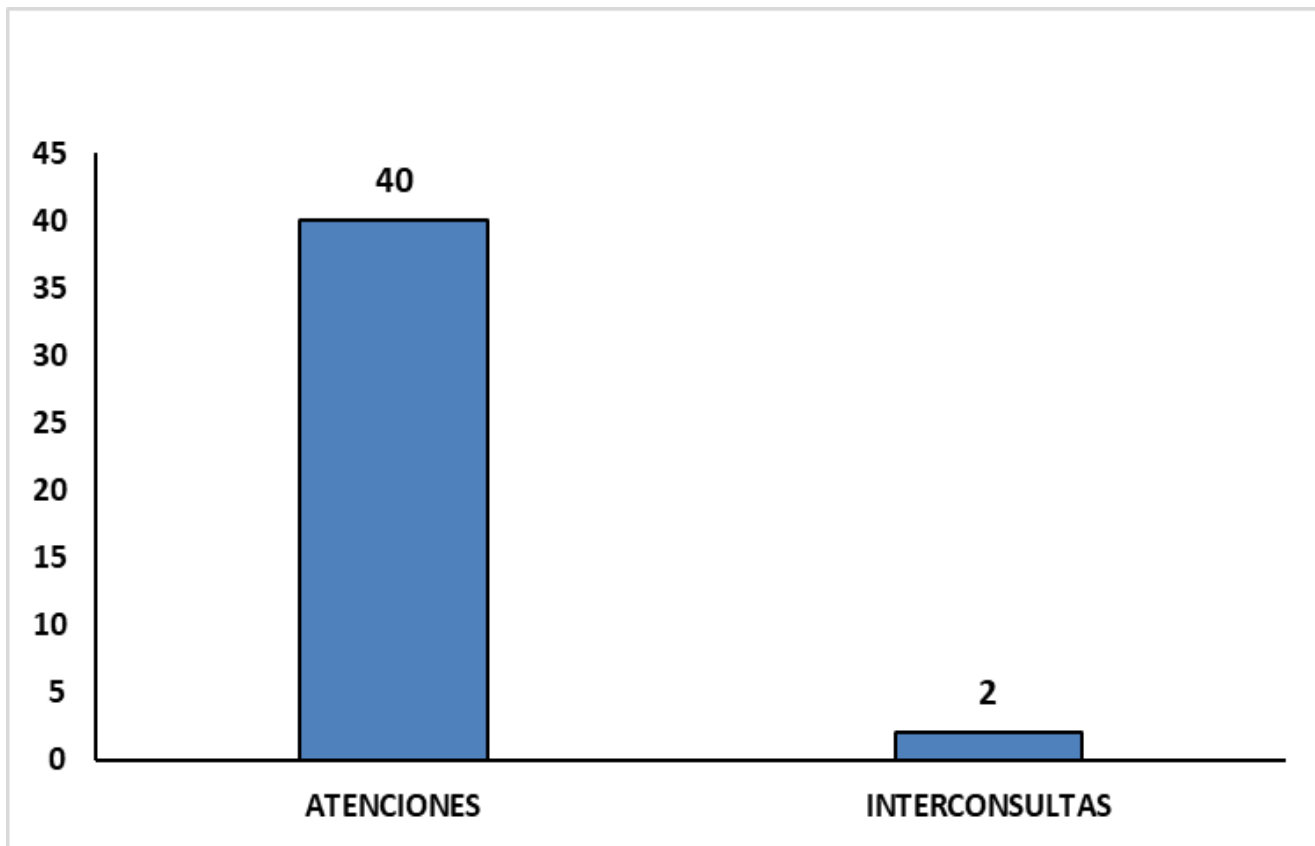
Número De Atendidos en el Área de Trauma Shock, Por Meses Hospital Regional Moquegua 2024.



En la presente gráfica se registra del 01 enero al 18 de agosto del 2024, un total **353 atenciones** en el área de Trauma Shock.

*Fuente: Espacio de Monitoreo de Emergencias y Desastres
Elaboración: UESA-HRM

Número De Atendidos e Interconsultas en el Área de Emergencia Gineco-Obstetricia, Por Semana Epidemiológica 33 Hospital Regional Moquegua 2024.



En la S.E. 33 se ha registrado **40** *pacientes atendidos*, **02** *interconsultas* en el Área de Gineco – Obstetricia/ Servicio Emergencia.

*Fuente: Cuadernos de atenciones Gineco – Obstetricia / Servicio de Emergencias
Elaboración: UESA-HRM

03

SISTEMA DE REFERENCIAS Y CONTRARREFERENCIAS

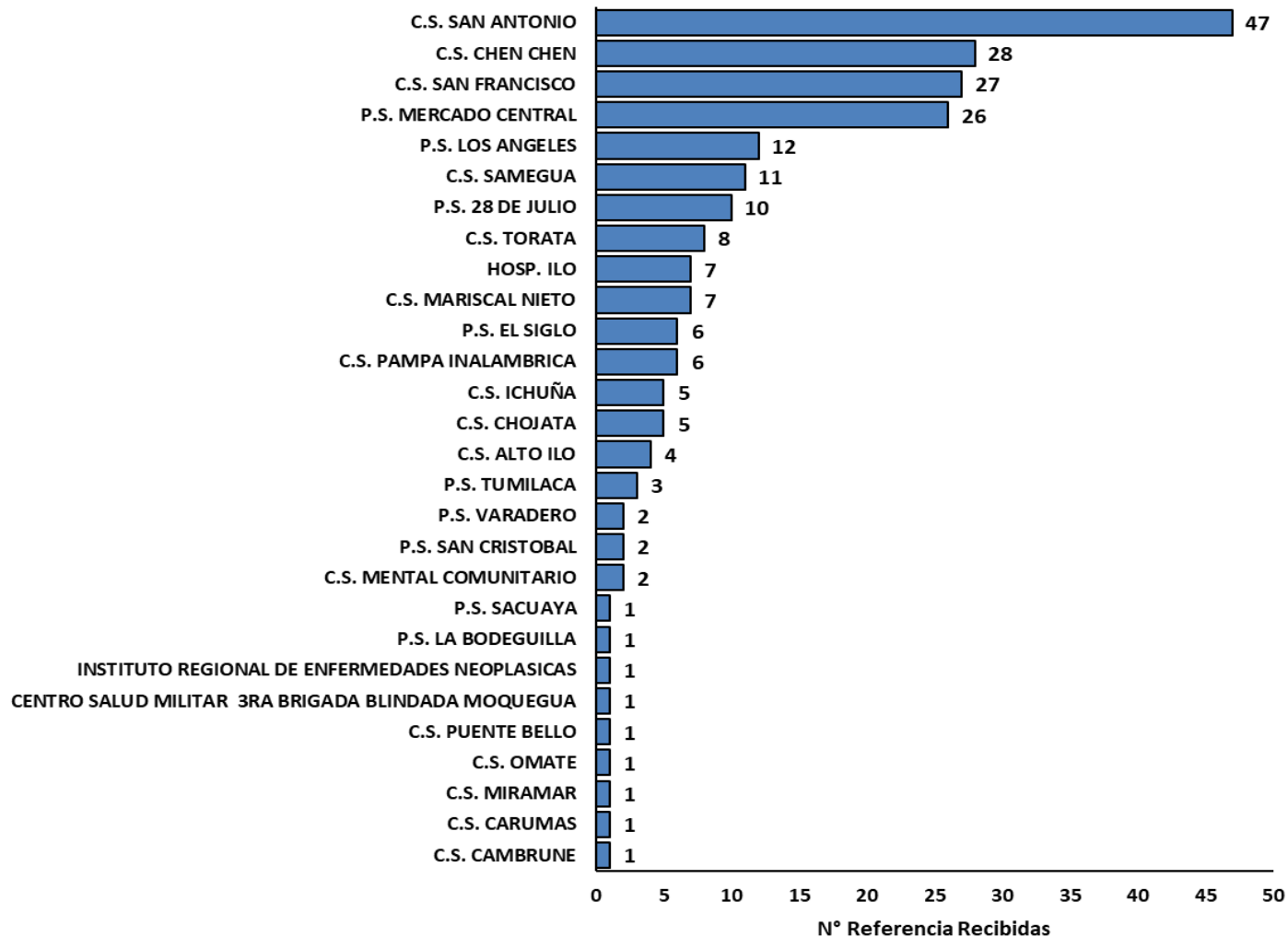




Referencias Recibidas Según Centro De Salud De Origen, por Semana Epidemiológica 33 Hospital Regional Moquegua 2024.



Establecimientos de Salud



En la S.E. 33 se ha recibido un **total de 227 referencias**: 196 referencias por consultorios externos, 30 referencias para exámenes auxiliares y 02 por emergencia.

Los tres establecimientos de salud con más demandas de atenciones por emergencia en nuestro hospital fueron:

- C.S. San Antonio: 47
- C.S. Chen Chen: 28
- P.S. C.S. San Francisco: 27

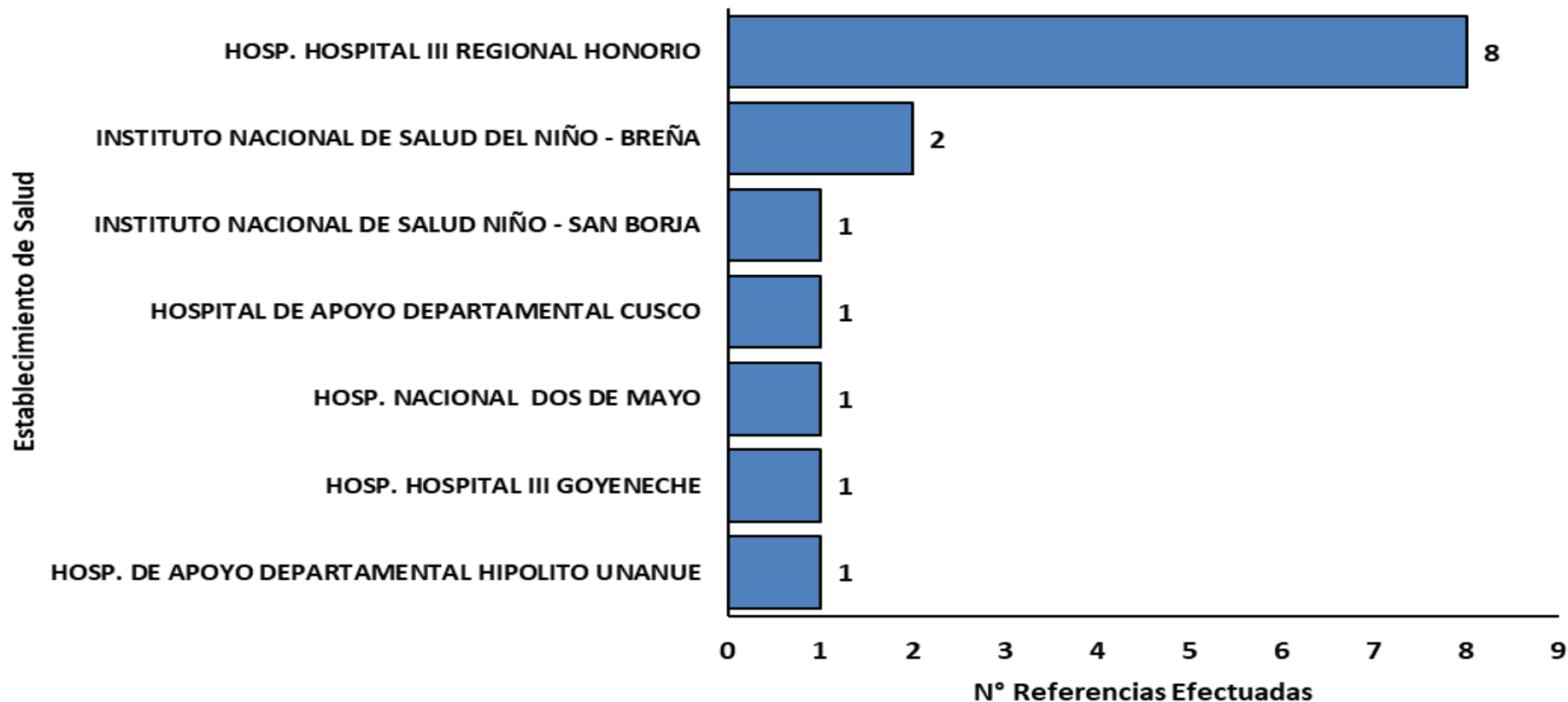
*Fuente: Unidad de Referencias y Contrarreferencias

Elaboración: UESA - HRM

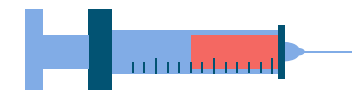





Referencias Efectuadas por Establecimiento de Destino, por Semana Epidemiológica 33 Hospital Regional Moquegua 2024.



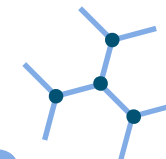
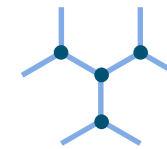

*Fuente: Unidad de Referencias y Contrarreferencias
Elaboración: UESA - HRM



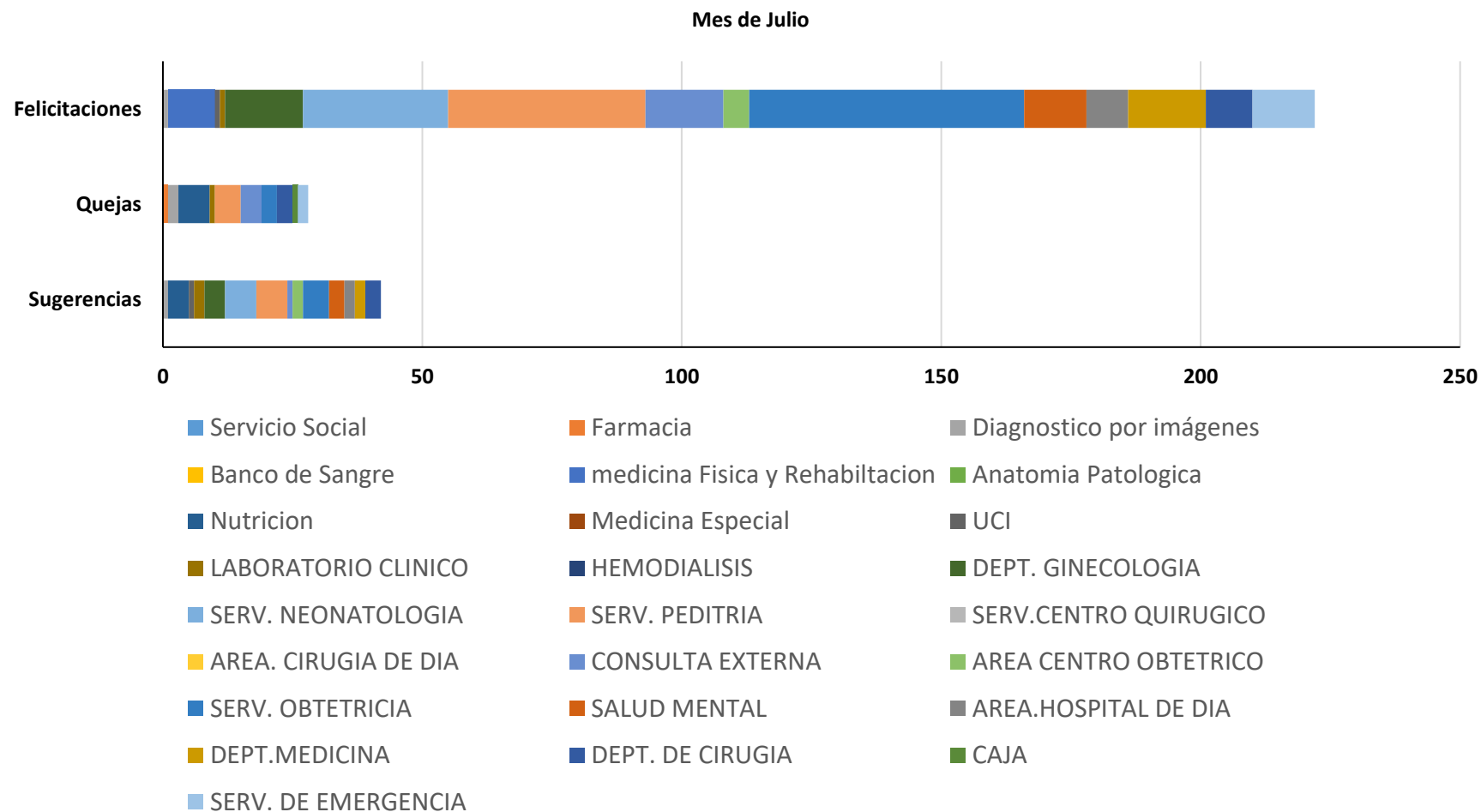
04



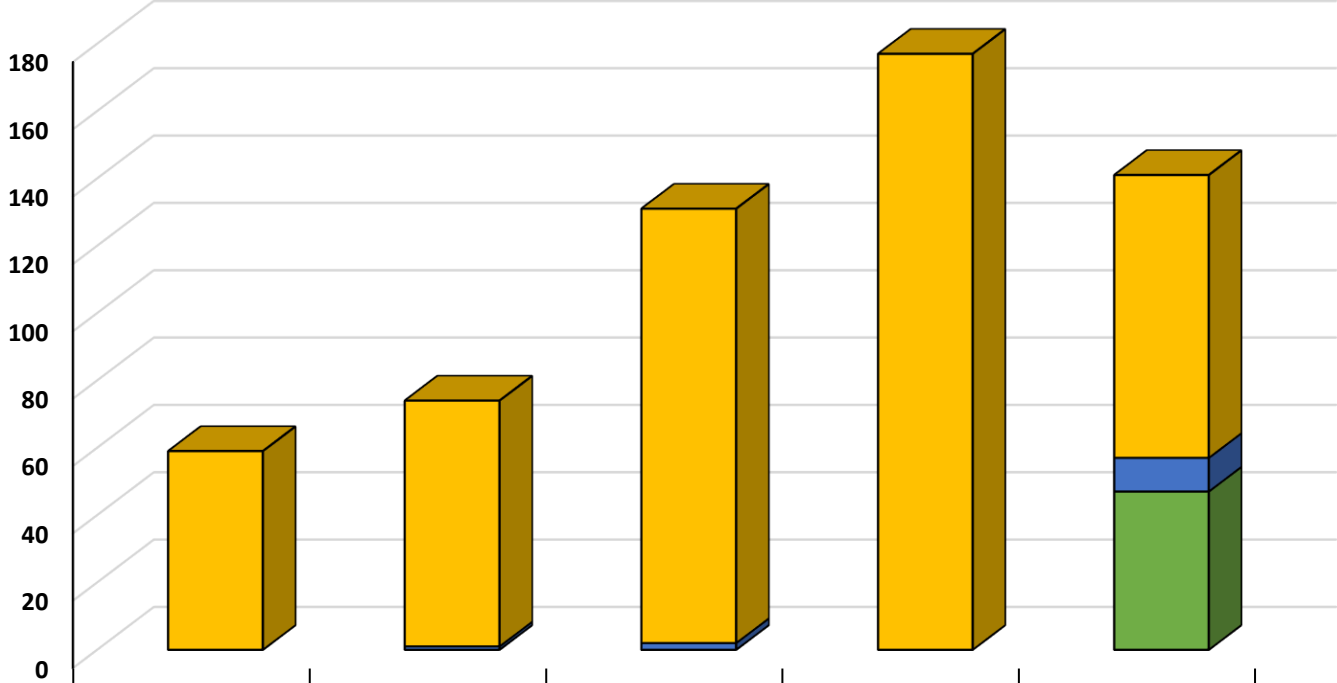
SUGERENCIAS, FELICITACIONES, QUEJAS Y RECLAMOS



Sugerencias, quejas y Felicidades Atendidas según Servicios del Hospital Regional Moquegua, 2024.



Atención de Reclamos del Hospital Regional Moquegua, 2024.

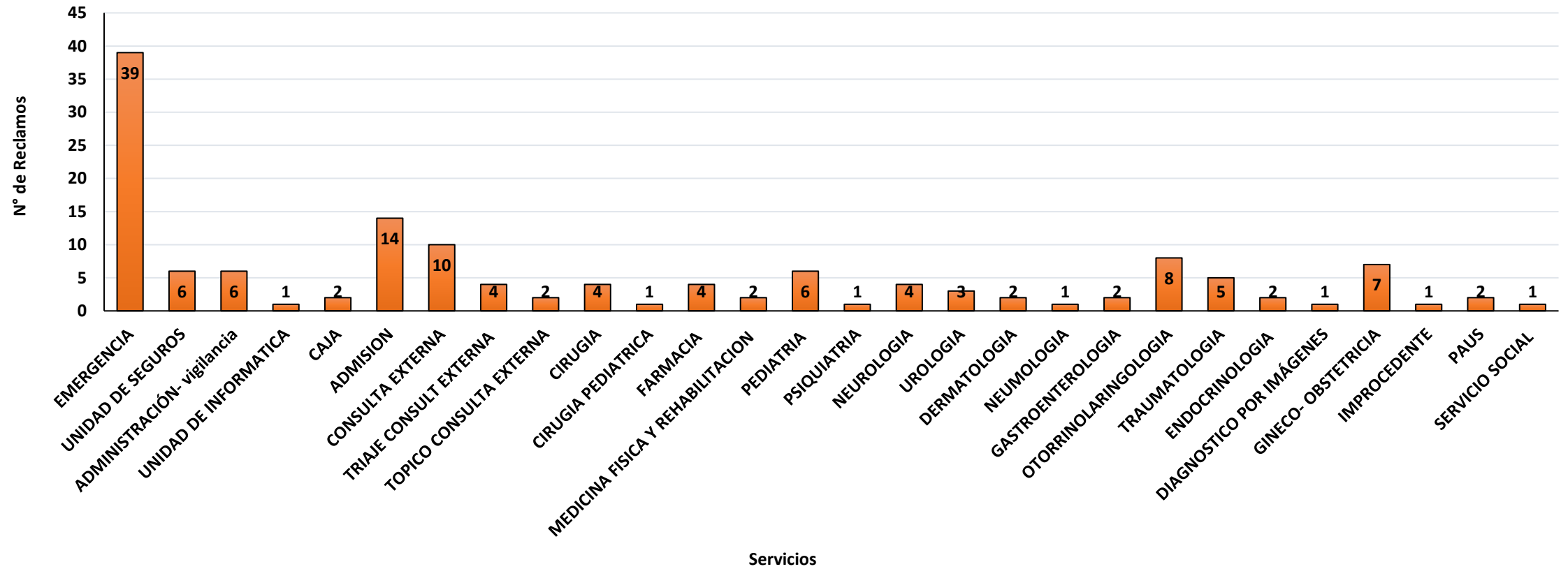


	RECLAMOS 2020	RECLAMOS 2021	RECLAMOS 2022	RECLAMOS 2023	RECLAMOS 2024
CONCLUIDOS	59	73	129	177	84
PROCESO DE NOTIFICACION	0	1	2	0	10
ANALISIS Y EVALUACION	0	0	0	0	47

Quince reclamos en salud se encuentran en proceso de elaboración de cartas de respuesta. Correspondientes al 2023

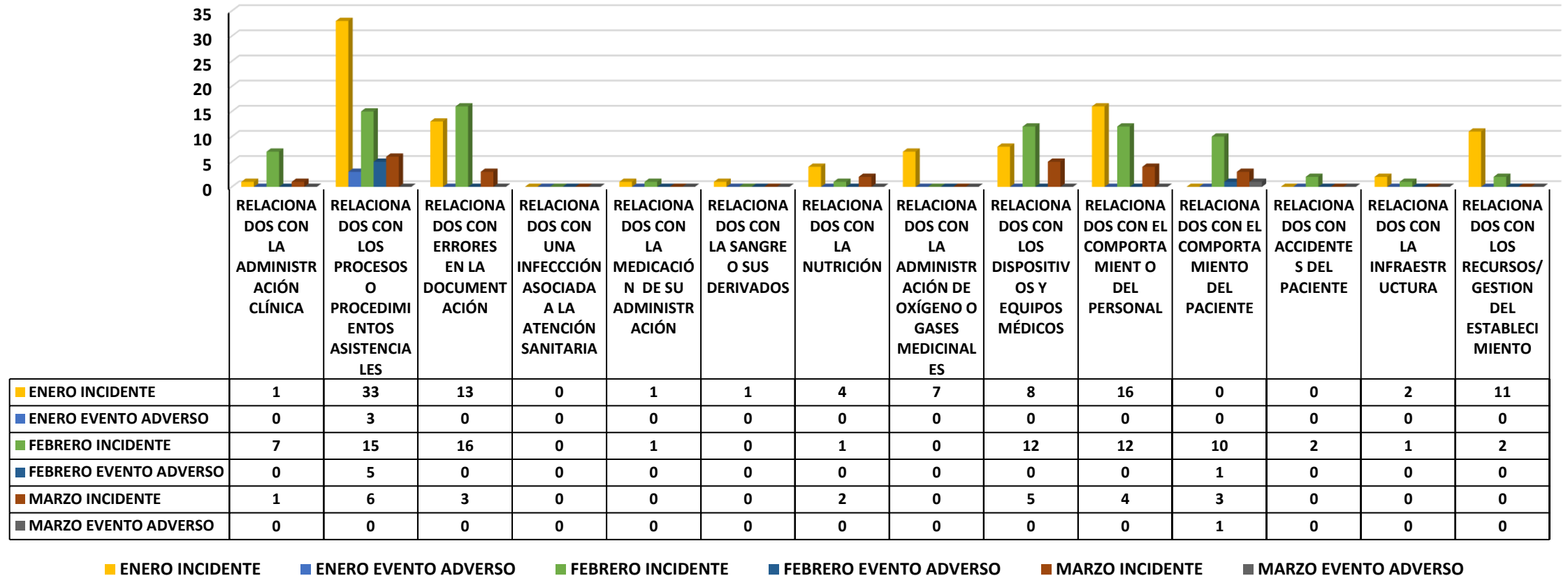
Fuente: Libro de reclamaciones (Virtual y Físico)

Reclamos Presentados por Servicios del Hospital Regional Moquegua, 2024.



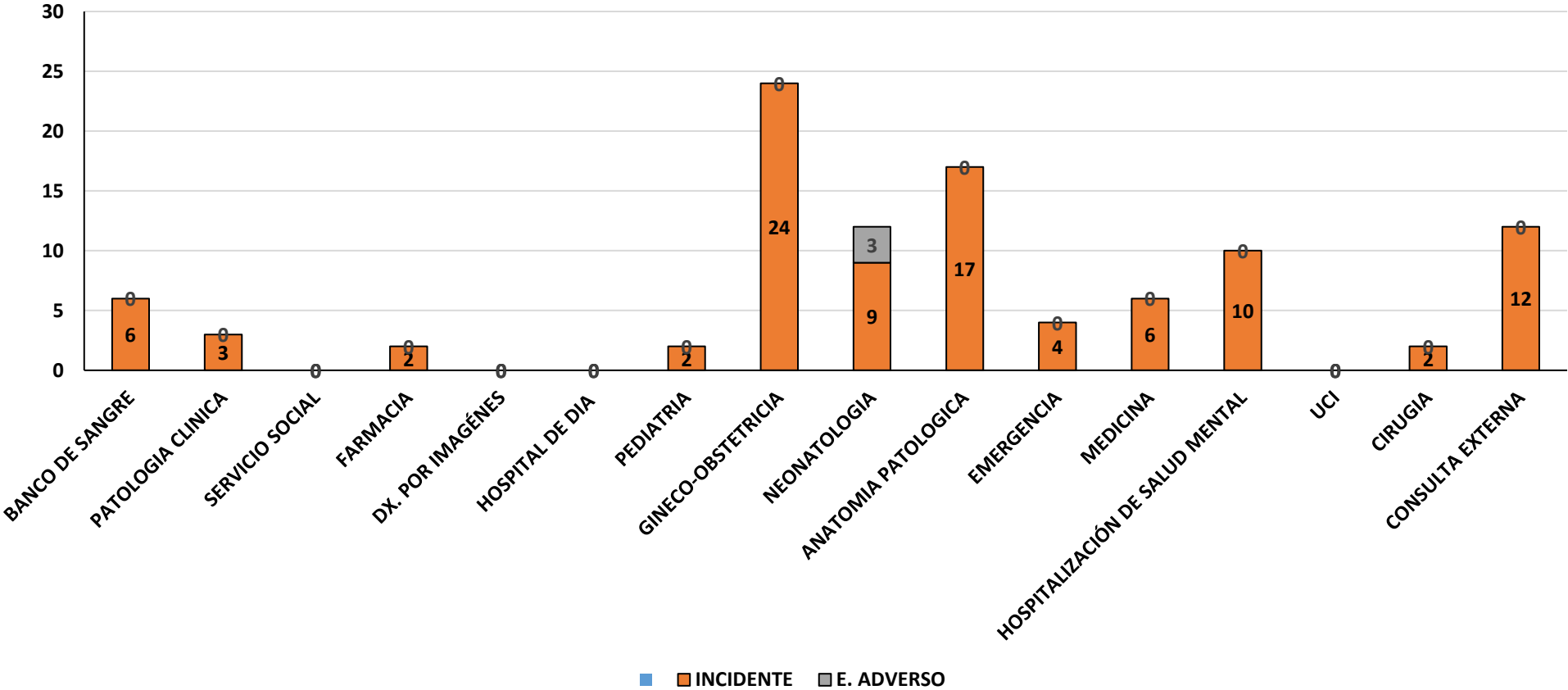
Consolidado de Incidente y Eventos Adversos I Trimestre 2024

Se evidencia que se ha presentado mayor numero de incidentes y eventos adversos en primer lugar de categoría **RELACIONADOS CON LOS PROCESOS O PROCEDIMIENTOS ASISTENCIALES** con mayor incidencia en el mes de ENERO, con un total de noventa y siete (97) incidentes notificados y tres (3) eventos adversos.



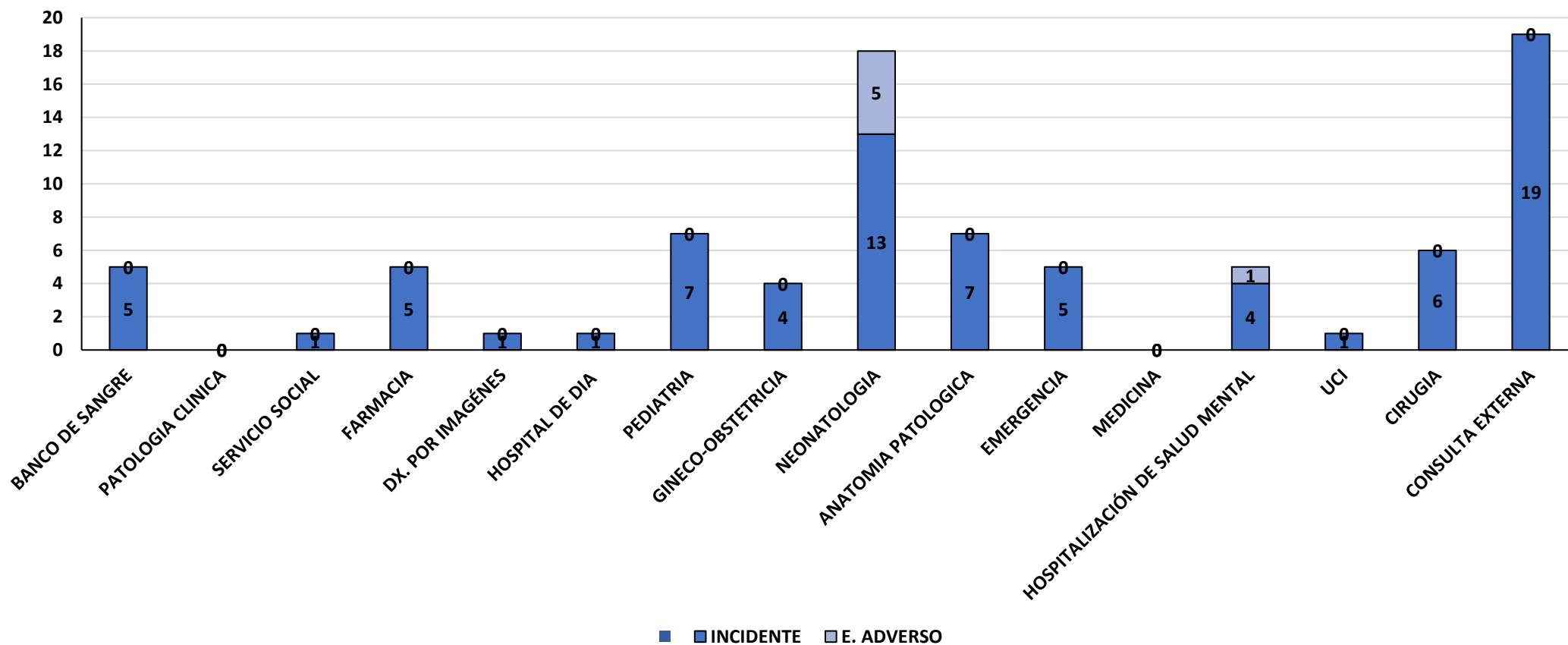
Consolidado de Incidente y Eventos Adversos Enero 2024

Se evidencia que se ha presentado mayor numero de incidentes en el Departamento de **GINECO-OBSTETRICIA** con un total de (24) incidentes notificados. Y el servicio de **NEONATOLOGÍA** registra (3) eventos adversos con mayor incidencia en el mes de ENERO



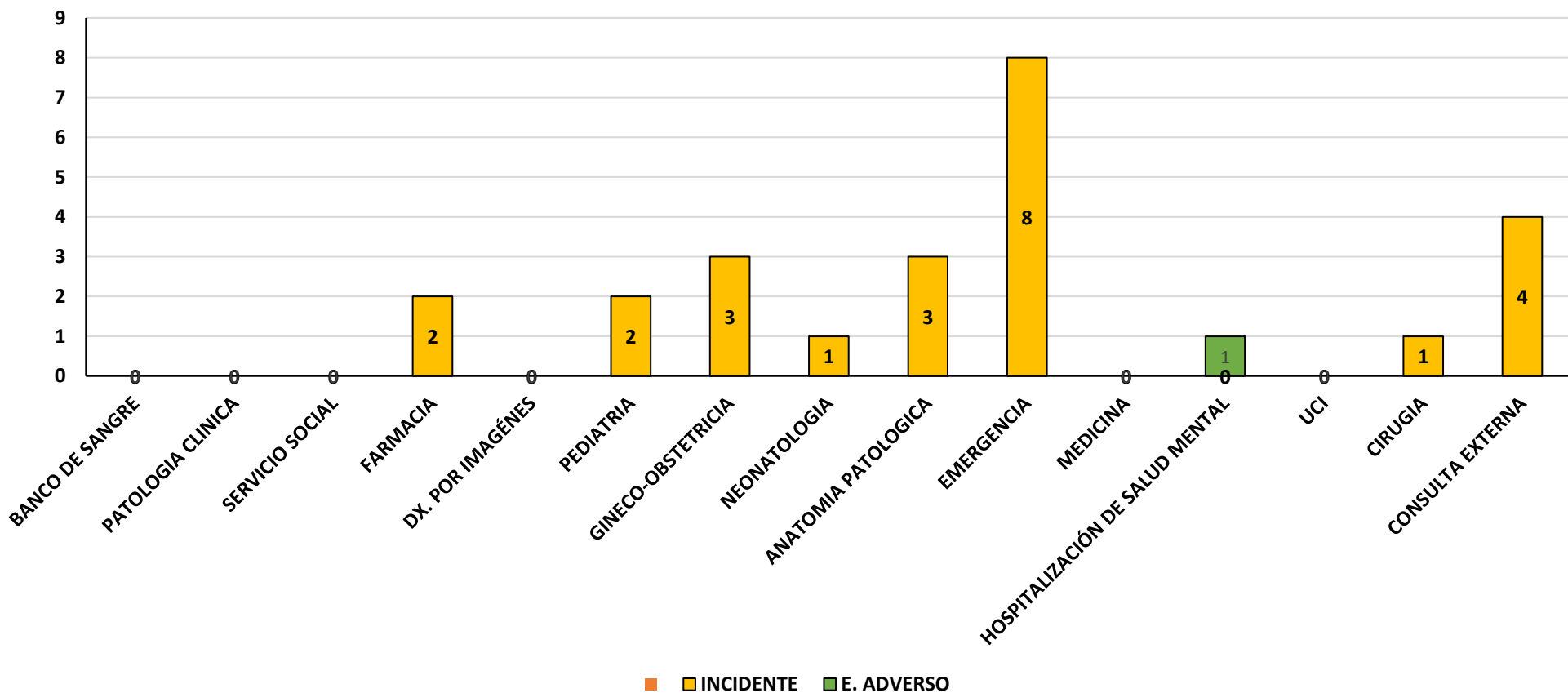
Consolidado de Incidente y Eventos Adversos Febrero 2024

Se evidencia que se ha presentado mayor numero de incidentes en el Departamento de **CONSULTA EXTERNA** con un total de (19) incidentes notificados. Y el servicio de **NEONATOLOGÍA** registra (5) eventos adversos con mayor incidencia en el mes de FEBRERO.



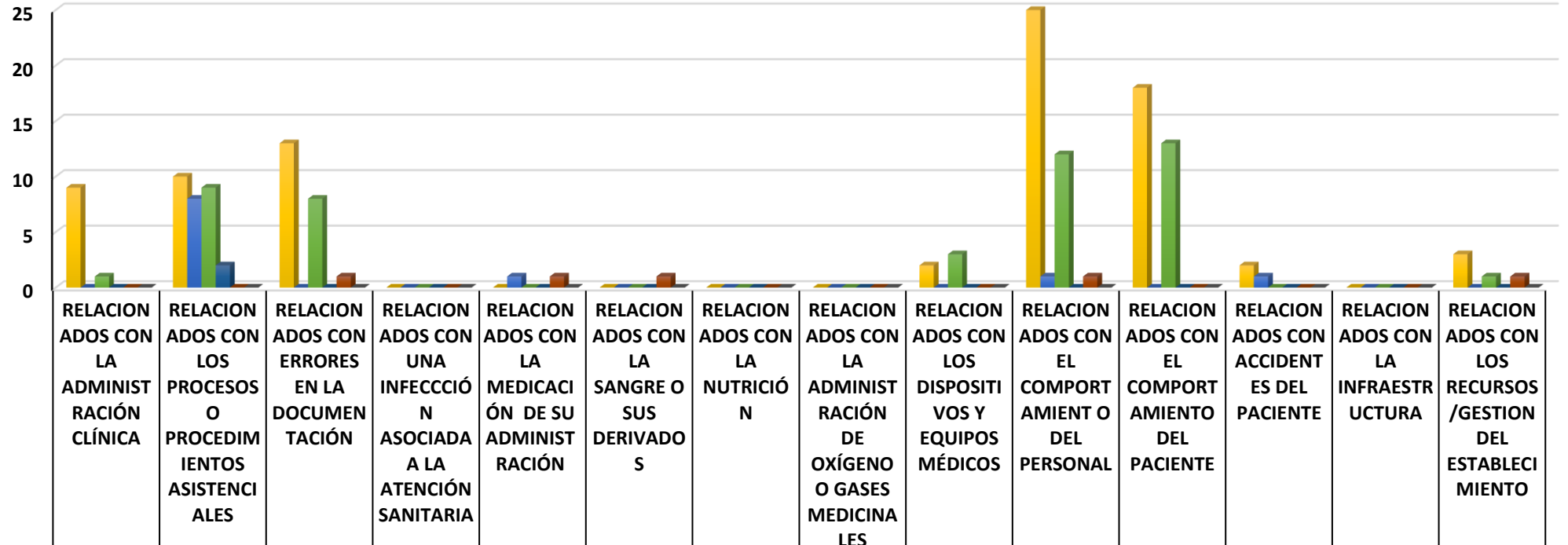
Consolidado de Incidente y Eventos Adversos Marzo 2024

Se evidencia que se ha presentado mayor numero de incidentes en el Departamento de **EMERGENCIA** con un total de (8) incidentes notificados. Y **HOSPITALIZACION SALUD MENTAL** registra (1) eventos adversos con mayor incidencia en el mes de MARZO.



Consolidado de Incidente y Eventos Adversos II Trimestre 2024

Se evidencia que se ha presentado mayor numero de incidentes y eventos adversos en primer lugar de categoría **RELACIONADOS CON EL COMPORTAMIENTO DEL PERSONAL**, con un total de (25) incidentes notificados y **RELACIONADOS CON LOS PROCESOS O PROCEDIMIENTOS ASISTENCIALES** ocho (8) eventos adversos con mayor incidencia en el mes de ABRIL

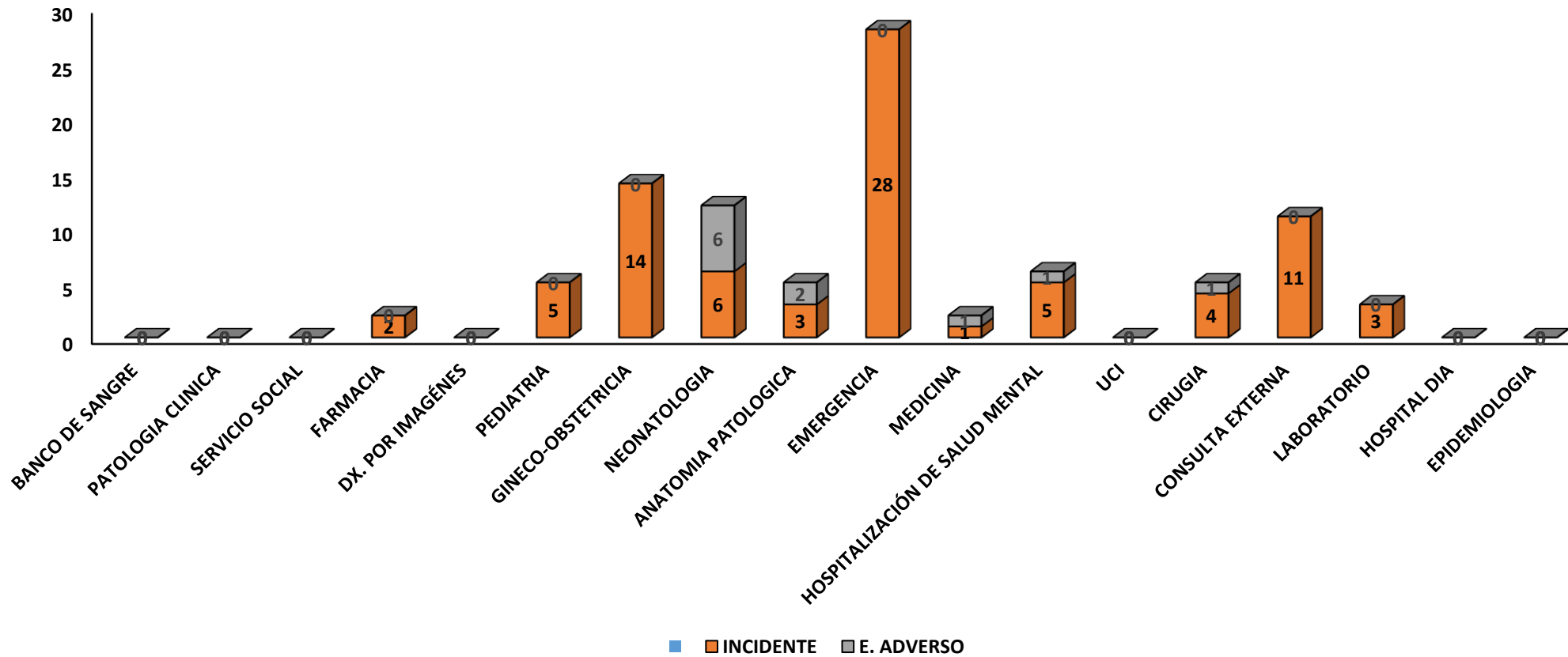


	RELACIONADOS CON LA ADMINISTRACIÓN CLÍNICA	RELACIONADOS CON LOS PROCESOS O PROCEDIMIENTOS ASISTENCIALES	RELACIONADOS CON ERRORES EN LA DOCUMENTACIÓN	RELACIONADOS CON UNA INFECCIÓN ASOCIADA A LA ATENCIÓN SANITARIA	RELACIONADOS CON LA MEDICACIÓN DE SU ADMINISTRACIÓN	RELACIONADOS CON LA SANGRE O SUS DERIVADOS	RELACIONADOS CON LA NUTRICIÓN	RELACIONADOS CON LA ADMINISTRACIÓN DE OXÍGENO O GASES MEDICINALES	RELACIONADOS CON LOS DISPOSITIVOS Y EQUIPOS MÉDICOS	RELACIONADOS CON EL COMPORTAMIENTO DEL PERSONAL	RELACIONADOS CON EL COMPORTAMIENTO DEL PACIENTE	RELACIONADOS CON ACCIDENTES DEL PACIENTE	RELACIONADOS CON LA INFRAESTRUCTURA	RELACIONADOS CON LOS RECURSOS /GESTION DEL ESTABLECIMIENTO
■ ABRIL INCIDENTE	9	10	13	0	0	0	0	0	2	25	18	2	0	3
■ ABRIL EVENTO ADVERSO	0	8	0	0	1	0	0	0	0	1	0	1	0	0
■ MAYO INCIDENTE	1	9	8	0	0	0	0	0	3	12	13	0	0	1
■ MAYO EVENTO ADVERSO	0	2	0	0	0	0	0	0	0	0	0	0	0	0
■ JUNIO INCIDENTE	0	0	1	0	1	1	0	0	0	1	0	0	0	1
■ JUNIO EVENTO ADVERSO	0	0	0	0	0	0	0	0	0	0	0	0	0	0

■ ABRIL INCIDENTE ■ ABRIL EVENTO ADVERSO ■ MAYO INCIDENTE ■ MAYO EVENTO ADVERSO ■ JUNIO INCIDENTE ■ JUNIO EVENTO ADVERSO

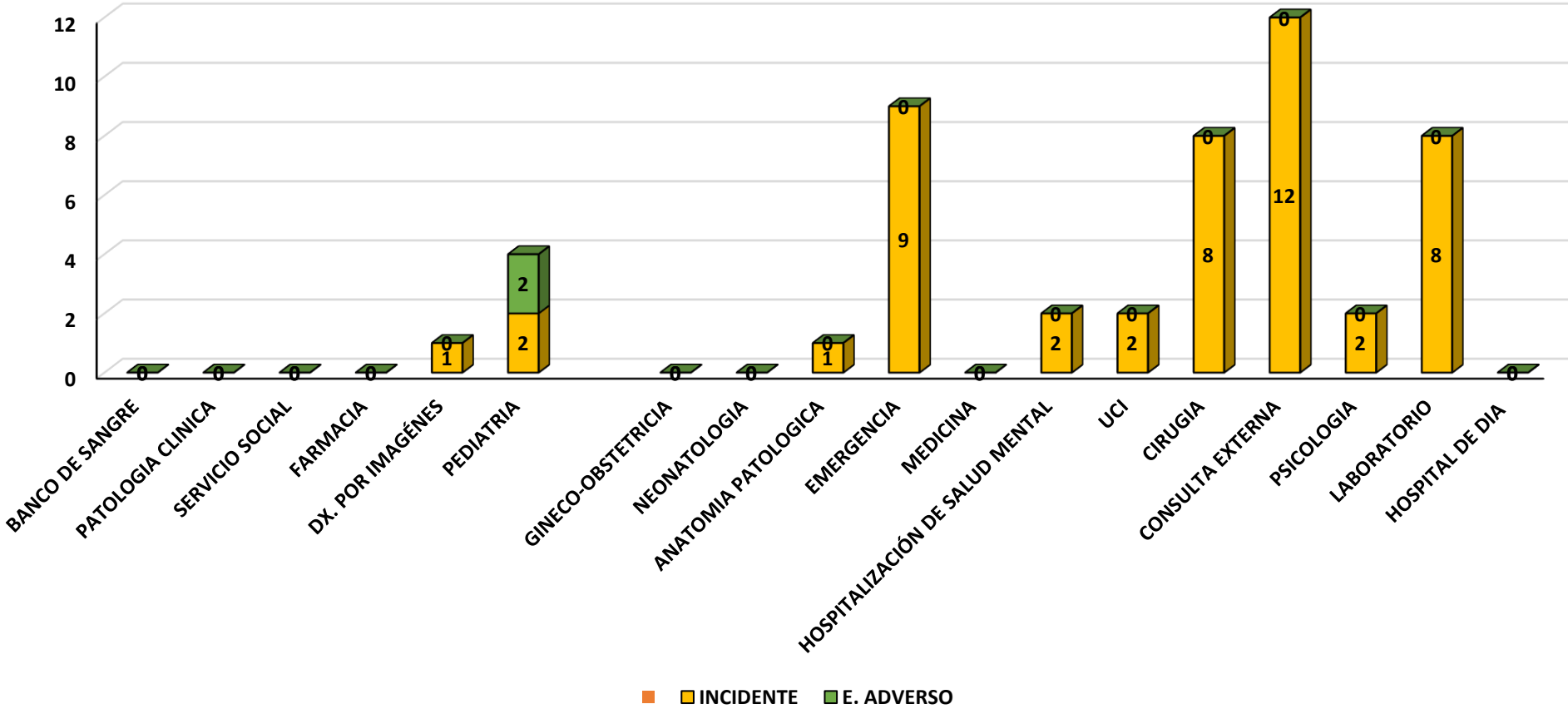
Consolidado de Incidente y Eventos Adversos Abril 2024

Se evidencia que se ha presentado mayor numero de incidentes en el Departamento de **EMERGENCIA** con un total de (28) incidentes notificados. Y **NEONATOLOGIA** registra (6) eventos adversos con mayor incidencia en el mes de ABRIL.



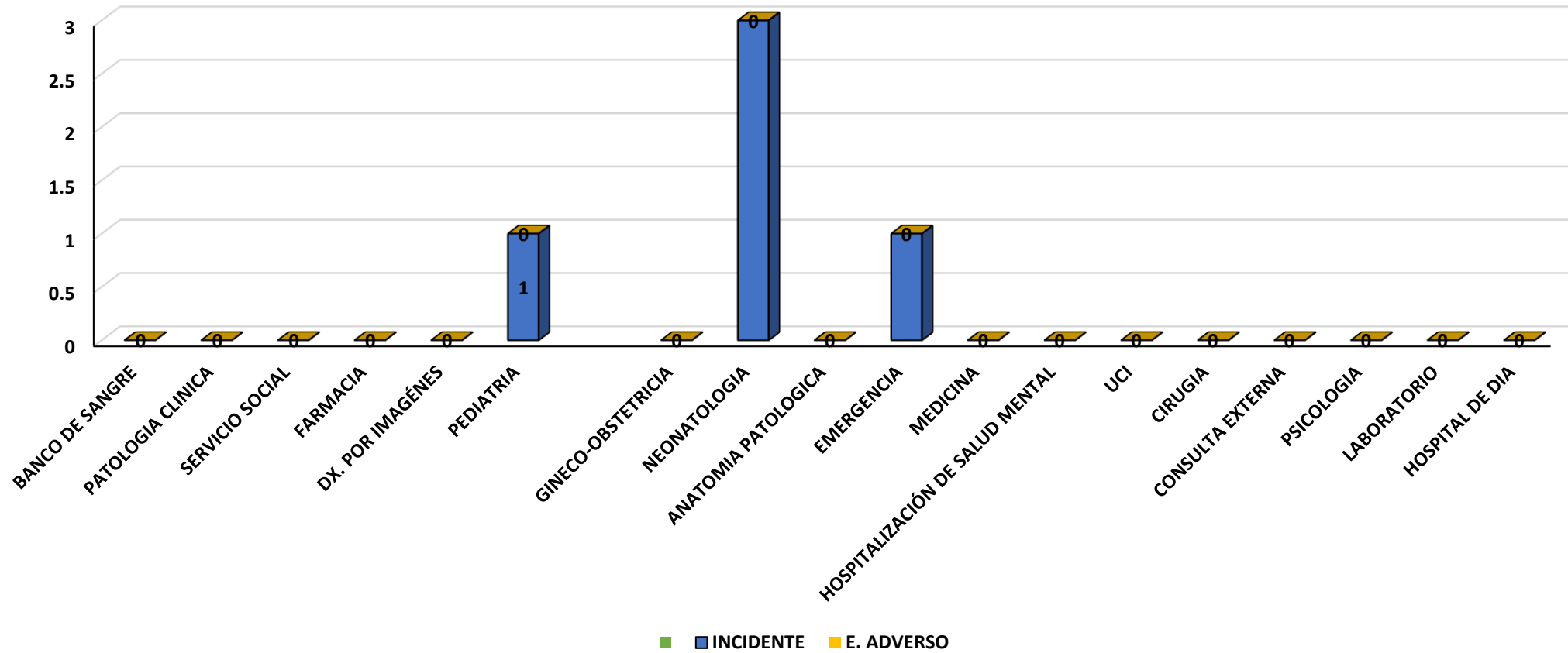
Consolidado de Incidente y Eventos Adversos Mayo 2024

Se evidencia que se ha presentado mayor numero de incidentes en el Departamento de **CONSULTA EXTERNA** con un total de (12) incidentes notificados. Y **PEDIATRIA** registra (2) eventos adversos con mayor incidencia en el mes de MAYO.




Consolidado de Incidente y Eventos Adversos Junio 2024

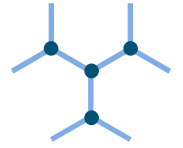

Se evidencia que se ha presentado mayor numero de incidentes en el Servicio de **NEONATOLOGIA** con un total de (3) incidentes notificados en el mes de JUNIO.



05



PROCESO DE RECATEGORIZACION Y ACREDITACION



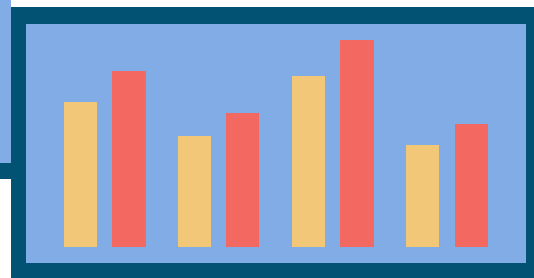
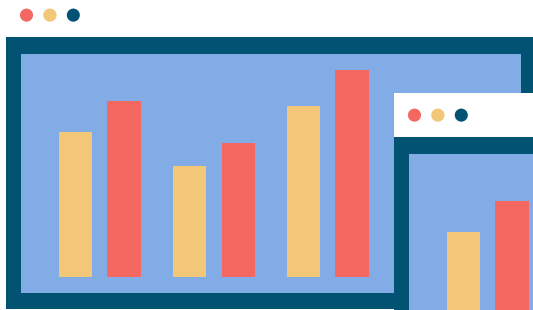

Indicadores de Desempeño y Compromiso de Mejora 2024

INDICADOR	TIPO	NOMBRE_INDICADOR	UMBRAL	LOGRO_ESPERADO	PESO_PONDERADO	PESO PONDERADO 2024	CUMPLIMIENTO A JULIO 2023
07	ID	Porcentaje de recién nacidos de parto institucional, vacunados con BCG y Anti hepatitis B dentro de las 24 horas después del nacimiento.	85	95	5-10	9	98.3
10	ID	Cobertura de la Terapia Preventiva para Tuberculosis en personas viviendo con VIH que inician Tratamiento Antirretroviral.	30	50	5-10	8	0
13	ID	Porcentaje de Personas de 50 a 70 años de edad con resultado positivo de prueba de tamizaje de cáncer de colon-recto, referidas a los establecimientos de salud que cuentan con servicio de gastroenterología y con entrega de resultado de la colonoscopia en un plazo menor igual de 30 días.	0	40	5-10	5	0.8
17	ID	Porcentaje de gestantes atendidas con 2 o más APN en el hospital, referida por factores de riesgo.			5-10	5	71.9
20	ID	Porcentaje de niños y niñas menores de 5 años con deficiencias o factores de riesgo de discapacidad, con dos o más atenciones en la UPSS Medicina de Rehabilitación.	25	50	5-10	5	2.6
21	ID	Rendimiento cama en Unidades de Hospitalización de Salud Mental y Adicciones en hospitales generales	18	20	5-10	5	11.6
24	ID	Densidad de Incidencia/ Incidencia Acumulada de las Infecciones Asociadas a la Atención en Salud (IAAS) seleccionadas			5-10	5	
25	ID	Porcentaje de Resolutividad	0	5	5-10	5	0.2
26	ID	Porcentaje de ocupación cama		80	5-10	5	71.5
27	ID	Intervalo de sustitución cama		<=2	5-10	5	2.1
28	ID	Porcentaje de cirugías suspendidas	2	2	5-10	5	1.17
29	ID	Rendimiento de sala de operaciones		80	5-10	5	70.79
30	ID	Promedio de Espera para la Atención en Consulta Externa de un paciente referido	29	>21	5-10	5	55.2
31	ID	Disponibilidad de medicamentos esenciales	80	90	3-6	3	95
32	ID	Porcentaje de personal registrado en el aplicativo del Registro Nacional de Personal de Salud sin inconsistencias de información.		95	3-6	4	98.1
33	ID	Tasa de utilización de los servicios de telemedicina			3-6	3	202
38	CM	Fortalecimiento de las acciones de promoción y protección de la lactancia materna (certificación y/o actualización de establecimientos de salud de la madre, la niña y el niño)		100	3-9	3	0
41	CM	Fortalecimiento de las acciones de fomento de la investigación en salud		100	3-9	3	100
42	CM	Fortalecimiento del desempeño del Laboratorio, Centros de Hemoterapia y Banco de sangre mediante la evaluación externa de la calidad		100	3-9	3	0
43	CM	Fortalecimiento de la gestión de riesgos en la atención de salud y la mejora continua de la calidad mediante la aplicación de Rondas de Seguridad del Paciente		100	3-9	3	30
44	CM	Fortalecimiento de la autoevaluación del desempeño de los establecimientos de salud para el cumplimiento de los estándares de calidad en la atención de salud.		100	3-9	3	30
45	CM	Fortalecimiento del sistema de vigilancia de sarampión-rubéola y parálisis flácida aguda a nivel nacional		100	3-9	3	0
						100	

* Puntaje puede ser modificado de acuerdo a evaluación efectuada por el MINSA

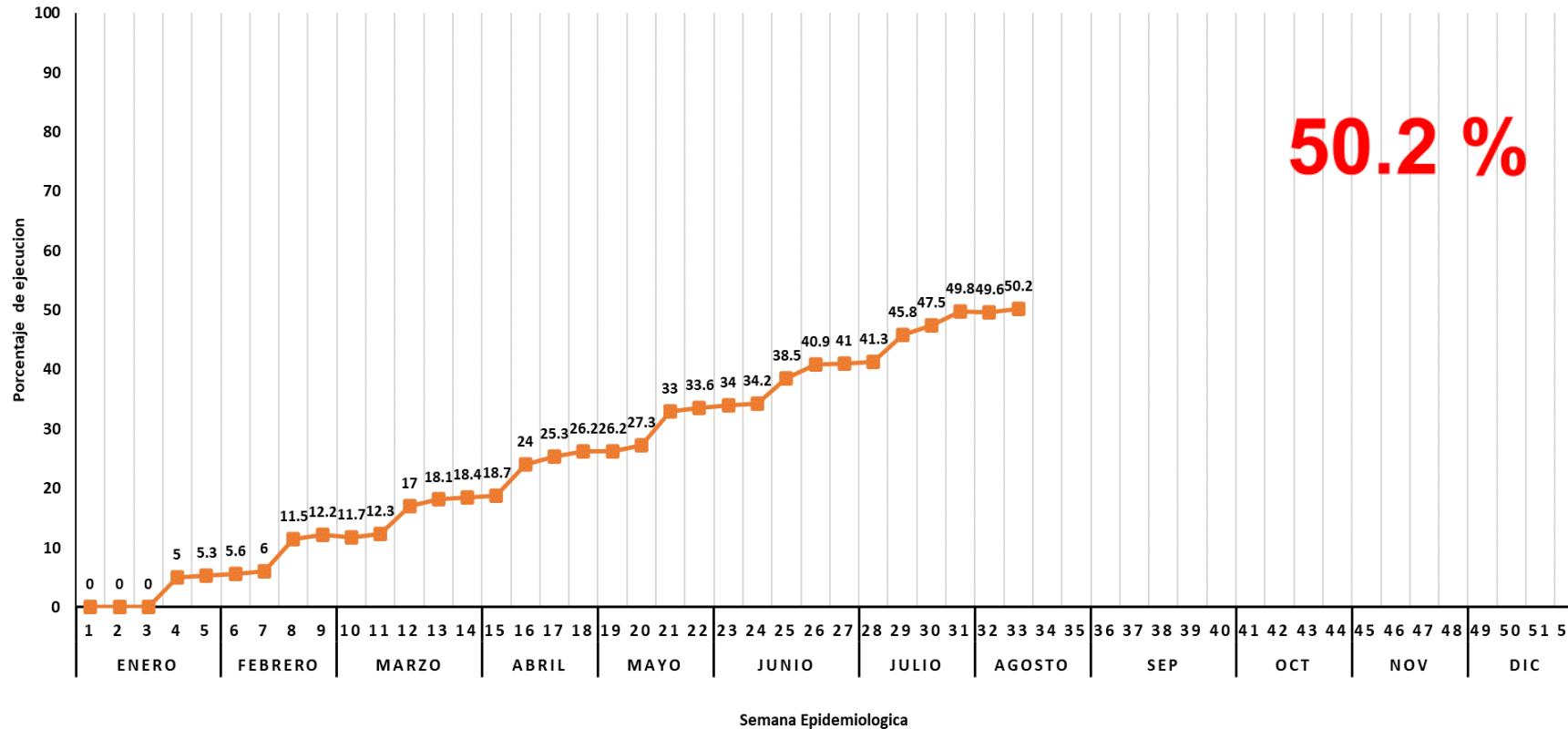
06

EJECUCIÓN PRESUPUESTAL



Avance de Ejecución Presupuestal, por Semana Epidemiológica Hospital Regional Moquegua 2024.

Ejecución De Gastos Toda Fuente



50.2 %

En la S.E. 33 se tiene un avance de Ejecución presupuestal de **50.2 %** en el Hospital Regional Moquegua.

Fuente: SIAF, corte al 10-08-2024

Elaboración: UESA-HRM